


**Alumil**  
Building excellence every day




**SMARTIA**  
S560

V 03/2024



Τεχνικές Πληροφορίες   Technical Information		5-6
Επεξήγηση Συμβόλων   Symbol Explanation		07-08
Ευρετήριο Προφίλ   Profile Index		09-16
Προφίλ 1:1   Profiles 1:1		17-48
Βασικές Τυπολογίες   Basic Typologies		49-54
Τομές   Sections		55-172
Τυπολογίες με σταθερά - συρόμενα   Fix - sliding typologies	90, 200 Kg - 300 Kg	55-94
Τυπολογίες για επάλληλα   Parallel typologies	90, 200 Kg - 300 Kg	95-124
Τυπολογίες για κωνευτά   Pocket typologies	90, 200 Kg - 300 Kg	125-146
Τυπολογίες για γωνιακά   Corner typologies	90, 200 Kg	147-156
Τυπολογίες για απλά συρόμενα γωνιακά   Simple sliding corner typologies	180 Kg	157-166
Τυπολογίες για απλά συρόμενα επάλληλα   Simple sliding parallel typologies	180 Kg	167-172
Υαλώσεις   Glazings		173-178
Γενικές Κατεργασίες   General Milling-Tooling Operations		179-220
Περιορισμοί διαστάσεων φύλλων   Sash dimension constraints		221-230
Εξαρτήματα - Ελαστικά   Accessories - Gaskets		231-240
Γενικές Πληροφορίες   General Information		241-246





A large, abstract graphic on the left side of the page, composed of several overlapping yellow and orange geometric shapes, including triangles and rectangles, creating a dynamic, layered effect.

# Technical Information Τεχνικές Πληροφορίες




**Standard Gear**  
+ Locking Plate  
for Standard Locking

or



**Alumil Pin Gear**  
+ Locking Plate  
for Alumil Pin Gear




<b>Κράμα αλουμινίου</b>   Aluminum alloy	AlMgSi (EN AW 6060)
<b>Σκληρότητα</b>   Hardness	Σύμφωνα με το EN 755-2 (70HBW)   According to EN 755-2 (70HBW)
<b>Ελάχιστο πάχος Βαφής (H/B)</b>   Minimum Powder Coating Thickness	Σύμφωνα με το πρότυπο Qualicoat (60μm) According to Qualicoat Standard (60μm)
<b>Είδος θερμοδιακοπής</b>   Thermal-brake type	Μηχανική με παρεμβολή υαλοενισχυμένου πολυαμιδίου PA 6.6 σε φύλλο και κάσα Mechanical with PA 6.6 fiber enforced polyamide in sash and frame rail
<b>Έλεγχος διαστάσεων διατομών</b>   Profile Geometry Control	Σύμφωνα με EN DIN 12020-2   EN DIN 12020-2 Compliant
<b>Διαστάσεις Φύλλου (πλάτος \ Ύψος)</b>   Sash Depth dimensions (Width \ Height)	56mm \ 86mm & 96mm
<b>Είδος κύλισης</b>   Slide type	Διπλά ράουλα πάνω σε ανοξείδωτο οδηγό Double rollers on stainless steel guide
<b>Είδος υαλοπίνακα που μπορεί να δεχθεί</b>   Glazing type	Διπλό ή Τριπλό από 22mm έως 45mm Double or Triple from 22mm up to 45mm
<b>Μέγιστο βάρος υαλοπινάκων</b>   Maximum glazing weight	Ανασυρόμενο: 90/200/300kg, Συρόμενο: 200kg ανά φύλλο Lift & Slide: 90/200/300kg, Sliding: 200kg per sash
<b>Sealing</b>   Είδος στεγάνωσης	Perimetrical with EPDM gaskets (lift & slide version) or TRI-FIN membrane brushes (simple sliding version) Περιμετρική με ελαστικά EPDM (ανασυρόμενο) ή με βουρτσάκια μεμβράνης TRI-FIN (απλό συρόμενο)

A large, abstract graphic on the left side of the page, composed of several overlapping yellow and orange geometric shapes, including triangles and rectangles, creating a dynamic, layered effect.

# Symbol Explanation Επεξήγηση Συμβόλων

= Γωνία επιπεδότητας	= Ρυθμιζόμενος σύνδεσμος τραβέρσας	= Στιγμαία κόλλα
= Γωνία σύνδεσης πρεσαριστή	= Πλάκα ενίσχυσης για γωνίες	= Μονωτική ταινία
= Γωνία σύνδεσης καρφωτή	= Πλάκα ενίσχυσης σύνδεσης "T"	= Μέγιστο πλάτος
= Γωνία σύνδεσης κουμπωτή χυτή	= Ειδικό	= Μέγιστο ύψος
= Γωνία σύνδεσης κουμπωτή αλουμινίου	= Προφίλ ενίσχυσης και πυρήνα	= Εξωτερική περίμετρος
= Γωνία σύνδεσης βιδωτή	= Τάπα	= Κύρια περίμετρος
= Γωνία σύνδεσης με υποδοχή για βίδα	= Kooltherm	= Ροπή αδρανείας x-x
= Γωνία για πηχάκι	= Πριόνι	= Ροπή αδρανείας y-y
= Γωνία σύνδεσης ρυθμιζόμενη	= Κονδύλι	= Βάρος
= Σύνδεσμος ται χυτός	= Ματσόλα από καουτσούκ	= Προφίλ
= Σύνδεσμος ται αλουμινίου	= Οδηγός διάτρησης	= Αριθμός σελίδας
= Σύνδεσμος τραβέρσας	= Πρεσάκι	
= Γέφυρα τακαρίσματος	= Μονωτικό υλικό	
= Alignment corner	= Adjustable transom-mullion cleat	= Instant glue
= Crimp cleat	= Reinforcing plate for corners	= Sealing tape
= Nail cleat	= Reinforcing plate for joints	= Width
= Cast spring cleat	= Special	= Height
= Aluminium spring cleat	= Couple Cleat	= External perimeter
= Screw spring cleat	= End cap	= Primary perimeter
= Crimp cleat pre-tapped	= Kooltherm	= Moment of inertia x-x
= Glazing holder corner	= Saw	= Moment of inertia y-y
= Corner cleat, adjustable	= Milling bit	= Weight
= Cast transom-mullion cleat	= Rubber mallet	= Profile
= Aluminium transom-mullion cleat	= Drill jig	= Page number
= Transom-mullion cleat	= Punch press	
= Setting block	= Sealant	

A large, abstract graphic on the left side of the page, composed of several overlapping diagonal rectangular shapes in various shades of yellow and orange, creating a dynamic, layered effect.

# Profile Index Ευρετήριο Προφίλ

		mm	mm	mm	mm	cm <sup>4</sup>	cm <sup>4</sup>	gr/m	
	<b>S559</b>	20	12.1	69	-	0.10	0.16	175.7	-
	<b>S560</b>	56	86	469.4	169	27.5	28.96	1728	-
	<b>S562</b>	128	45	520	211.4	18.3	118.3	2166	-
	<b>S546</b>	16	26.1	107.5	54.7	0.76	0.23	270.5	-
	<b>S566</b>	16.3	16	97.3	32.3	0.38	0.21	233.4	-
	<b>S568</b>	68.3	16.6	191.1	78.1	0.22	6.60	396	-
	<b>S569</b>	16	20,7	98,3	32,5	0,42	0,22	244	-
	<b>S540</b>	10,35	20,7	57,8	17,8	0,17	0,04	136	-
	<b>S574</b>	18.8	45	146.6	95.7	0.39	1.59	358	-
	<b>S577</b>	128	48	501.7	219.5	14.3	121	2004	-
	<b>S538</b>	136	48	587,2	346	16,4	160,1	2197	-
	<b>S579</b>	68.3	21.8	295.4	124.3	1.01	13.57	632	-



		mm	mm	mm	mm	cm <sup>4</sup>	cm <sup>4</sup>	gr/m	
	<b>S582</b>	56	86.2	386	170	30.5	25.9	1631.5	-
	<b>S584</b>	56	96.5	511	185.4	38	33.9	1993	-
	<b>S586</b>	56	80	418.5	135.5	17.73	24	1575	-
	<b>S30590</b>	62	36	303.9	63	7.85	18.30	1381	-
	<b>S539</b>	46	71,8	268,1	116	17,5	6,37	956	-
	<b>M14386</b>	82,3	38	524	198	12	30,16	1326	-
	<b>S537</b>	21,6	3,6	53	-	0,01	0,18	159,1	-
	<b>S35019</b>	53,2	50,5	337,4	68,9	6,8	8,33	691	-
	<b>S380</b>	9,7	35,65	105	36	0,05	0,65	181	-
	<b>S554</b>	56	74,7	301	75,4	35,5	23,24	1662,4	-
	<b>S547</b>	67,6	18,8	267	76,2	1,04	12,67	551,4	-



		mm	mm	mm	mm	cm <sup>4</sup>	cm <sup>4</sup>	gr/m	#
	<b>S556</b>	168,4	45	772,5	561	26,4	303	2912	-
	<b>S558</b>	208	45	861	462,4	27,35	504,2	3317	-
	<b>S592</b>	136	45	604	262,3	19,8	151	2357	-
	<b>S526</b>	208	45	862,5	285,3	524,6	29,21	3522	-
	<b>S594</b>	63	45	336	231,4	15	21	1572	-
	<b>M9356</b>	24,9	110	289,1	289,3	23,26	1,11	656	-
	<b>S552</b>	56	45,6	288	77,2	4,48	16,04	1114	-
	<b>S534</b>	24,9	110	148,5	61,2	0,02	3,86	258,6	-




		mm	mm	mm	mm	cm <sup>4</sup>	cm <sup>4</sup>	gr/m	#
	<b>M9538</b>	24,9	77,5	227	155	6,66	1,37	388	-
	<b>M9416</b>	54,8	48,3	241	66	3,48	5,79	410	-
	<b>M9417</b>	50,65	42,8	220	54	2,98	3,27	390	-
	<b>M9419</b>	52,5	53,5	240	69	3,70	5,30	397	-
	<b>M6000</b>	32,5	39	267	77	7,43	5,17	505	-
	<b>M6041</b>	41,5	27,5	155	50	0,59	2,16	273	-



		mm	mm	mm	mm	cm <sup>4</sup>	cm <sup>4</sup>	gr/m	
	<b>S361</b>	31,6	34,6	311,2	62	3,01	1,46	568	-
	<b>S364</b>	83,1	30,2	412	180	5,91	19,18	976	-
	<b>S380</b>	35,7	19,7	98,3	32,5	0,05	0,65	181	-
	<b>S490</b>	80	28,4	386	265	3,30	22,43	981	-
	<b>S544</b>	144	45	699	504,5	24	193,6	2851	-
	<b>S550</b>	110	45	534,5	335	19,71	84,9	2229	-
	<b>S551</b>	68,3	30,3	182	78	1,06	5,83	370	-
	<b>M14245</b>	43,5	38	302,2	219,4	7,46	2,95	869	-
	<b>M14254</b>	30,2	27,3	131	80	1,42	1,43	422	-
	<b>S523</b>	67,9	35	337,3	134	2,74	15,36	627,5	-
	<b>S524</b>	68,3	18,8	270,5	112,7	0,87	10,08	563	-
	<b>S30566</b>	22,1	22,2	116,5	15,5	0,48	0,18	212,2	-
	<b>S530</b>	121,2	56	395,4	266	24,05	123,07	2290	-
	<b>S532</b>	117,7	56	372	258	24,07	91,30	2077	-
	<b>S30594</b>	123,1	56	418	246,5	25,32	95,36	2120,6	-



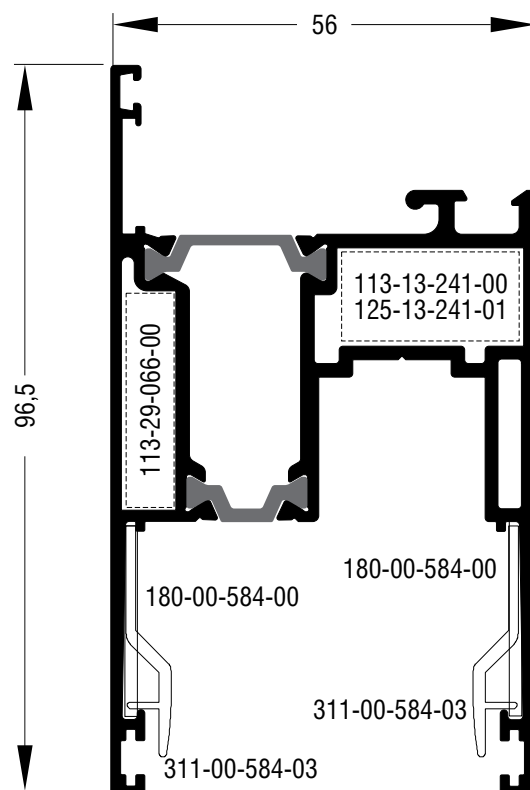
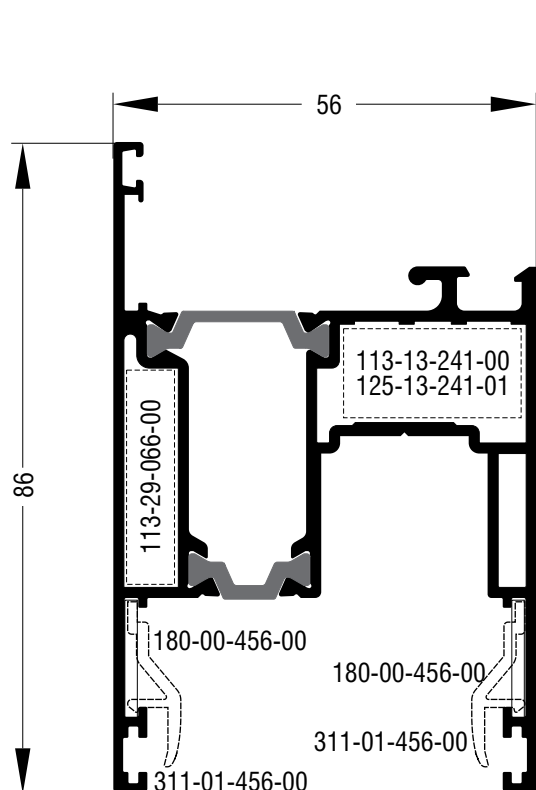
		mm	mm	mm	mm	cm <sup>4</sup>	cm <sup>4</sup>	gr/m	
	<b>S30597</b>	59,85	75	542,6	77,8	22,33	28,05	1455,4	-
	<b>S30582</b>	143	33,4	501	29,2	127	4,78	1842,6	-
	<b>S30586</b>	215,1	33,4	651,4	29,2	401,42	5,66	2480	-
	<b>S542</b>	136	33,4	508,7	50,9	5,14	113,28	1837,1	-
	<b>S520</b>	172	82,5	872	462	34,5	344	3083	-
	<b>S522</b>	139,5	82,5	697	306	30,40	180,60	2528	-
	<b>S371</b>	49,3	25,8	224	187	1,69	7,44	690	-
	<b>S333</b>	17,7	29,1	112	57,5	0,55	0,15	168	-
	<b>S30569</b>	28,4	27,8	229	48,3	4	1,92	168	-





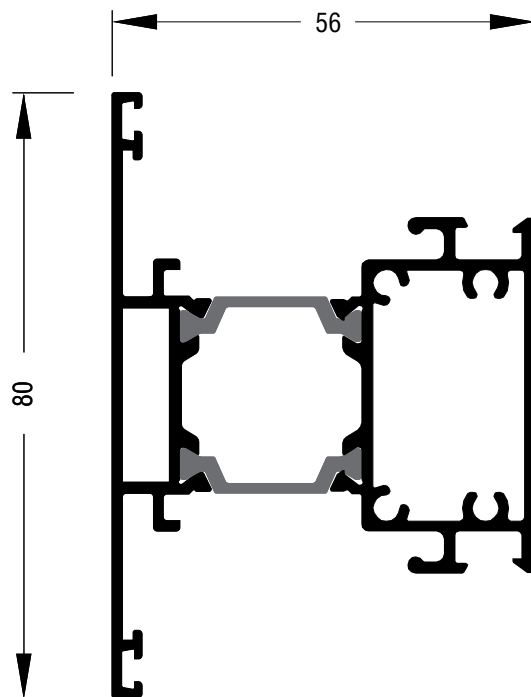
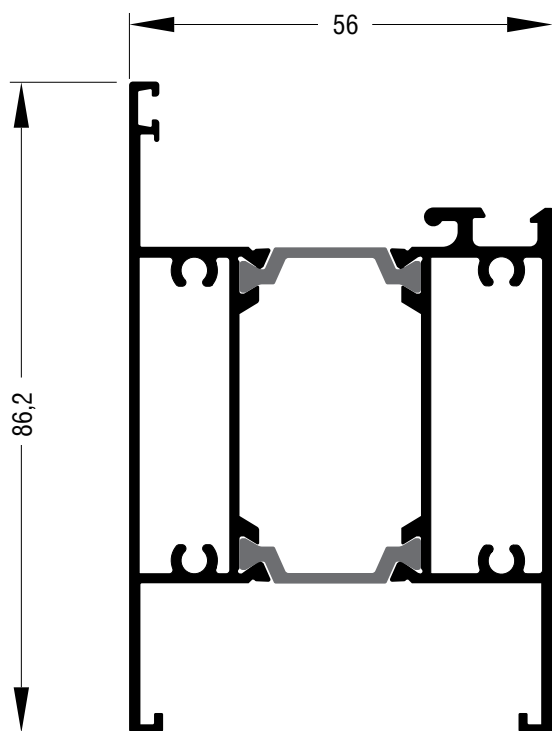
A large, abstract graphic on the left side of the page, composed of several overlapping yellow and orange geometric shapes, including triangles and rectangles, creating a dynamic, layered effect.

Profiles 1:1  
Προφίλ 1:1



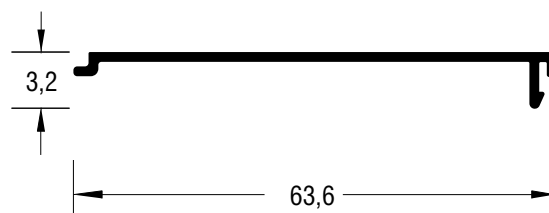
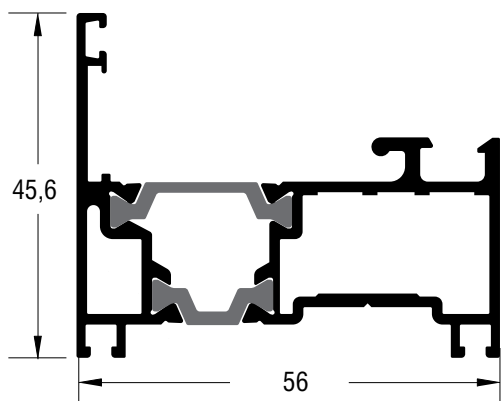
<b>S560</b>	
Φύλλο συρομένου Sliding sash profile	
	<b>90, 200Kg</b>
<b>Εξωτερική περίμετρος</b> External perimeter	469,4 mm
<b>Κύρια περίμετρος</b> Primary perimeter	169 mm
<b>Ροπή αδρανείας x-x</b> Moment of inertia x-x	27,5 cm <sup>4</sup>
<b>Ροπή αδρανείας y-y</b> Moment of inertia y-y	29 cm <sup>4</sup>
<b>Βάρος</b> Weight	1728 gr/m
<b>Γωνία πρεσαριστή καρφωτή</b> Double crimp corner cleat	113-29-066-00 113-13-241-00
<b>Γωνία επιπεδότητας</b> Alignment corner	180-00-456-00 μέσα   inner 180-00-456-00 έξω   outer
<b>Αποστατικό κύλισης φύλλου</b> Sash sliding spacer	311-01-456-00 311-01-456-00
<b>Γωνία σύνδεσης βιδωτή</b> Screw corner cleat	125-13-241-01

<b>S584</b>	
Φύλλο συρομένου Sliding sash profile	
	<b>300Kg</b>
<b>Εξωτερική περίμετρος</b> External perimeter	511 mm
<b>Κύρια περίμετρος</b> Primary perimeter	185,4 mm
<b>Ροπή αδρανείας x-x</b> Moment of inertia x-x	38,04 cm <sup>4</sup>
<b>Ροπή αδρανείας y-y</b> Moment of inertia y-y	33,94 cm <sup>4</sup>
<b>Βάρος</b> Weight	1933 gr/m
<b>Γωνία πρεσαριστή καρφωτή</b> Double crimp corner cleat	113-29-066-00 113-13-241-00
<b>Γωνία επιπεδότητας</b> Alignment corner	180-00-456-00 έξω   outer 180-00-584-00 μέσα   inner 180-00-584-00 έξω   outer
<b>Γωνία σύνδεσης βιδωτή</b> Screw corner cleat	125-13-241-01
<b>Αποστατικό κύλισης φύλλου</b> Sash sliding spacer	311-00-584-03



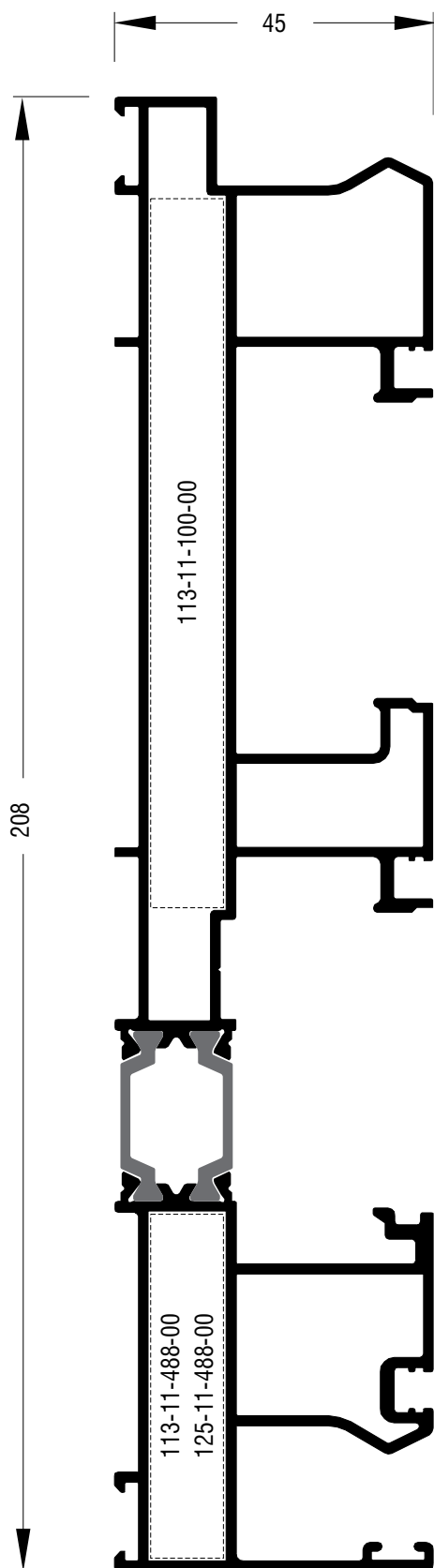
<b>S582</b>	
Ταυ συρομένου T - Mullion Profile for sliding-fix typology	
<b>Εξωτερική περίμετρος</b> External perimeter	385,8 mm
<b>Κύρια περίμετρος</b> Primary perimeter	169,8 mm
<b>Ροπή αδρανείας x-x</b> Moment of inertia x-x	30,53 cm <sup>4</sup>
<b>Ροπή αδρανείας y-y</b> Moment of inertia y-y	25,9 cm <sup>4</sup>
<b>Βάρος</b> Weight	1631 gr/m

<b>S586</b>	
Ταυ συρομένου Transom-mullion for sliding	
<b>Εξωτερική περίμετρος</b> External perimeter	418,5 mm
<b>Κύρια περίμετρος</b> Primary perimeter	135,5 mm
<b>Ροπή αδρανείας x-x</b> Moment of inertia x-x	17,73 cm <sup>4</sup>
<b>Ροπή αδρανείας y-y</b> Moment of inertia y-y	24 cm <sup>4</sup>
<b>Βάρος</b> Weight	1575 gr/m

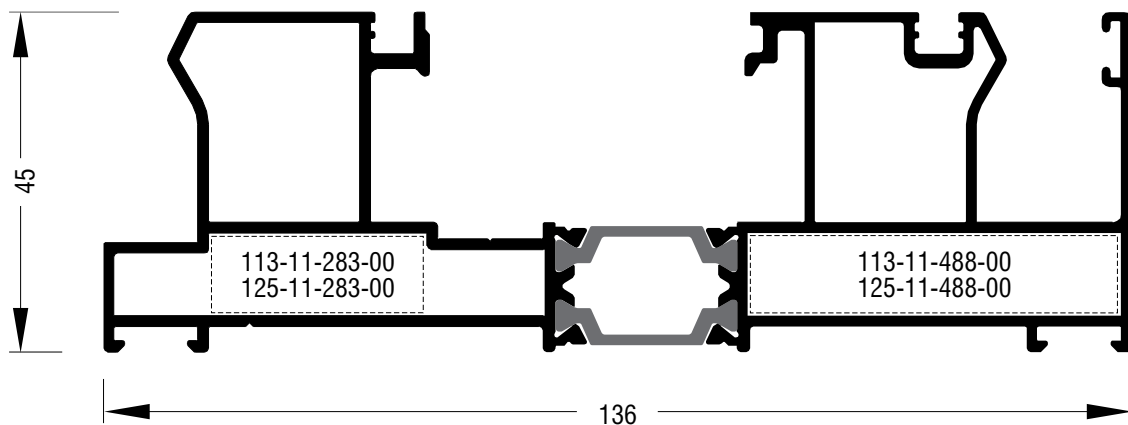


<b>S552</b>	
Άγκιστρο συρομένου Sliding interlocking profile	
<b>Εξωτερική περίμετρος</b> External perimeter	288 mm
<b>Κύρια περίμετρος</b> Primary perimeter	77,2 mm
<b>Ροπή αδρανείας x-x</b> Moment of inertia x-x	4,48 cm <sup>4</sup>
<b>Ροπή αδρανείας y-y</b> Moment of inertia y-y	16,04 cm <sup>4</sup>
<b>Βάρος</b> Weight	1114 gr/m

<b>S534</b>	
Διακοσμητικό προφίλ Decorative profile	
<b>Εξωτερική περίμετρος</b> External perimeter	148,5 mm
<b>Κύρια περίμετρος</b> Primary perimeter	61,2 mm
<b>Ροπή αδρανείας x-x</b> Moment of inertia x-x	0,02 cm <sup>4</sup>
<b>Ροπή αδρανείας y-y</b> Moment of inertia y-y	3,86 cm <sup>4</sup>
<b>Βάρος</b> Weight	258,6 gr/m

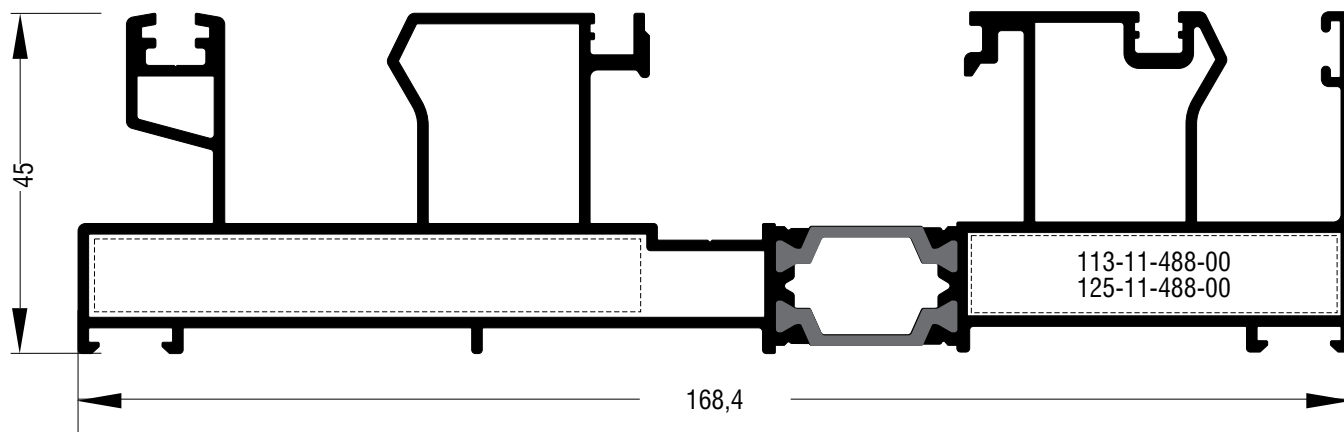


<b>S558</b>	
Οδηγός συρομένου - τριπλός επάλληλος Sliding frame rail - Triple parallel	
<b>Εξωτερική περίμετρος</b> External perimeter	861 mm
<b>Κύρια περίμετρος</b> Primary perimeter	4624, mm
<b>Ροπή αδρανείας x-x</b> Moment of inertia x-x	27,35 cm <sup>4</sup>
<b>Ροπή αδρανείας y-y</b> Moment of inertia y-y	504 cm <sup>4</sup>
<b>Βάρος</b> Weight	3317 gr/m
<b>Ανοξείδωτος οδηγός</b> Stainless steel driver	660-00-450-00
<b>Γωνία πρεσαριστή καρφωτή</b> Double crimp corner cleat	113-11-100-00 Έξω   outer 113-11-488-00 Μέσα   inner
<b>Γωνία σύνδεσης βιδωτή</b> Screw corner cleat	125-11-488-00

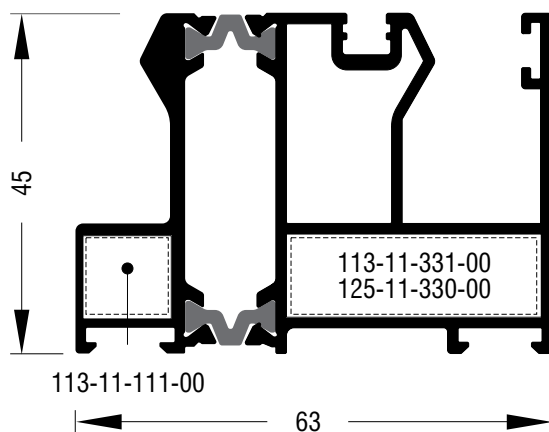


<b>S592</b>	
Οδηγός συρομένου - Διπλός επάλληλος Sliding frame rail - Double Parallel	
<b>Εξωτερική περίμετρος</b> External perimeter	604 mm
<b>Κύρια περίμετρος</b> Primary perimeter	262,3 mm
<b>Ροπή αδρανείας x-x</b> Moment of inertia x-x	19,8 cm <sup>4</sup>
<b>Ροπή αδρανείας y-y</b> Moment of inertia y-y	151 cm <sup>4</sup>
<b>Βάρος</b> Weight	2357 gr/m
<b>Ανοξείδωτος οδηγός</b> Stainless steel driver	660-00-450-00
<b>Γωνία πρεσαριστή καρφωτή</b> Double crimp corner cleat	113-11-283-00 Έξω   outer 113-11-488-00 Μέσα   inner
<b>Γωνία σύνδεσης βιδωτή</b> Screw corner cleat	125-11-283-00 125-11-488-00

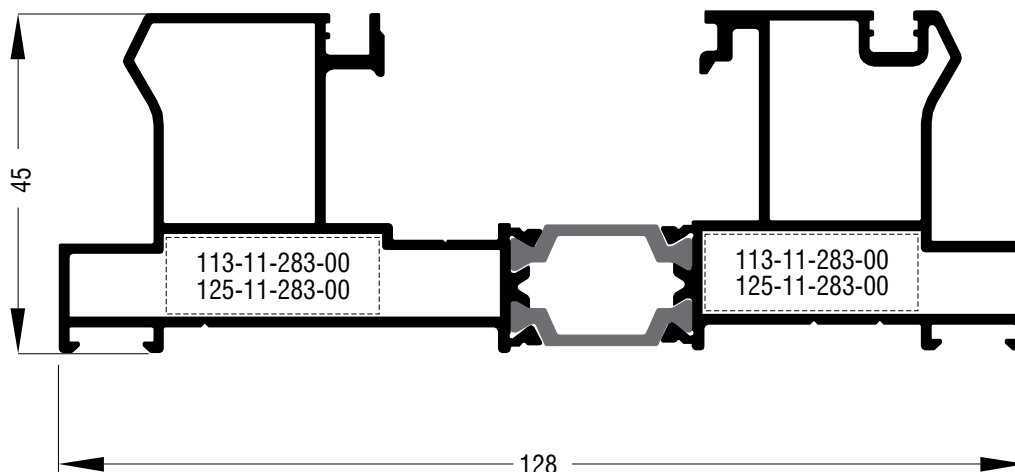




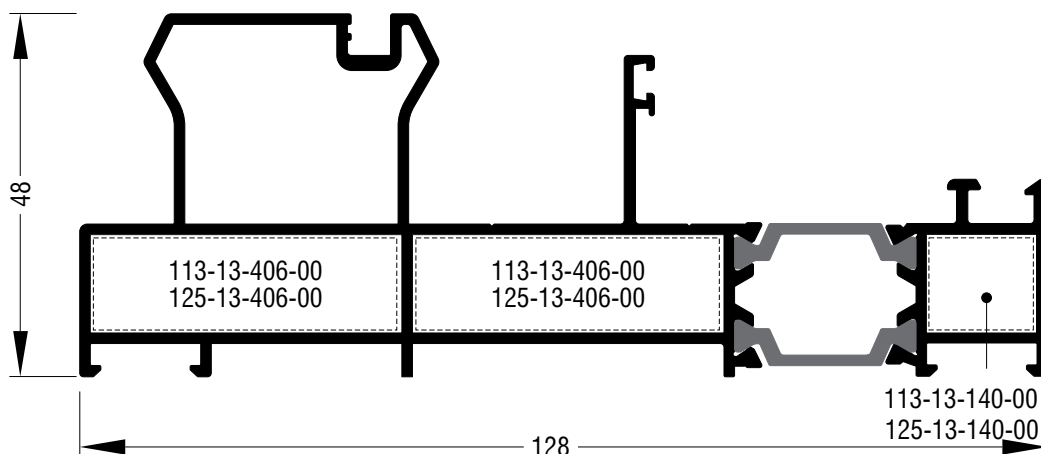
<b>S556</b>	
Οδηγός συρομένου Διπλός επάλληλος με σήτα Sliding frame rail Double Parallel with fly-screen	
<b>Εξωτερική περίμετρος</b> External perimeter	772,5 mm
<b>Κύρια περίμετρος</b> Primary perimeter	561 mm
<b>Ροπή αδρανείας x-x</b> Moment of inertia x-x	26,4 cm <sup>4</sup>
<b>Ροπή αδρανείας y-y</b> Moment of inertia y-y	303 cm <sup>4</sup>
<b>Βάρος</b> Weight	2912 gr/m
<b>Ανοξείδωτος οδηγός</b> Stainless steel driver	660-00-450-00
<b>Γωνία πρεσαριστή καρφωτή</b> Double crimp corner cleat	113-11-488-00 113-11-732-00
<b>Γωνία σύνδεσης βιδωτή</b> Screw corner cleat	125-11-488-00 125-11-732-00



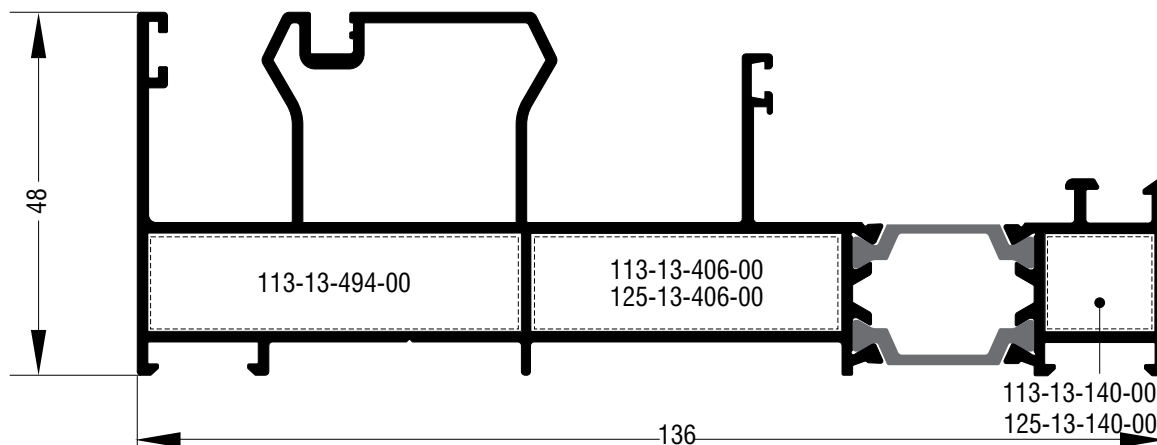
<b>S594</b>	
Μονός οδηγός συρομένου Single sliding frame rail	
<b>Εξωτερική περίμετρος</b> External perimeter	336 mm
<b>Κύρια περίμετρος</b> Primary perimeter	231,4 mm
<b>Ροπή αδρανείας x-x</b> Moment of inertia x-x	15 cm <sup>4</sup>
<b>Ροπή αδρανείας y-y</b> Moment of inertia y-y	21 cm <sup>4</sup>
<b>Βάρος</b> Weight	1572 gr/m
<b>Ανοξείδωτος οδηγός</b> Stainless steel driver	660-00-450-00
<b>Γωνία πρεσαριστή καρφωτή</b> Double crimp corner cleat	113-11-331-00 Μέσα   inner 113-11-111-00 Έξω   outer
<b>Γωνία σύνδεσης βιδωτή</b> Screw corner cleat	125-11-330-00 Μέσα   inner



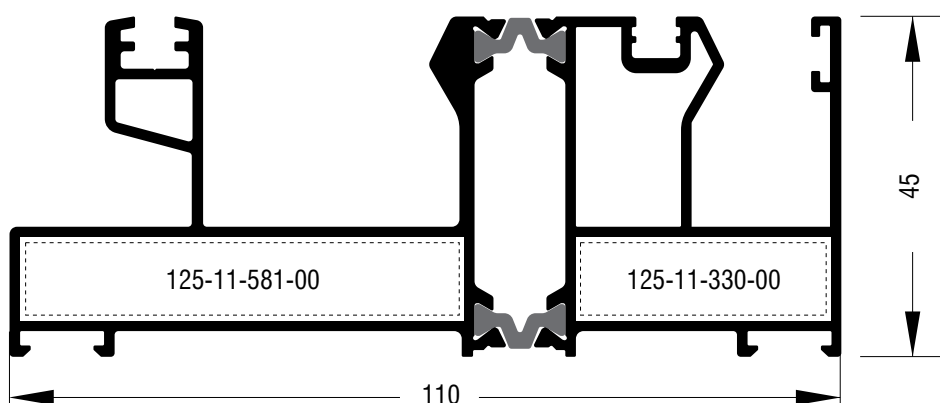
<b>S562</b>	
Διπλός οδηγός συρομένου , επάλληλος χωρίς φτερό Double sliding frame rail	
<b>Εξωτερική περίμετρος</b> External perimeter	520 mm
<b>Κύρια περίμετρος</b> Primary perimeter	211,4 mm
<b>Ροπή αδρανείας x-x</b> Moment of inertia x-x	18,3 cm <sup>4</sup>
<b>Ροπή αδρανείας y-y</b> Moment of inertia y-y	118,3 cm <sup>4</sup>
<b>Βάρος</b> Weight	2166 gr/m
<b>Ανοξείδωτος οδηγός</b> Stainless steel driver	660-00-450-00
<b>Γωνία πρεσαριστή καρφωτή</b> Double crimp corner cleat	113-11-283-00 Έξω   outer 113-11-283-00 Μέσα   inner
<b>Γωνία σύνδεσης βιδωτή</b> Screw corner cleat	125-11-283-00 Έξω   outer 125-11-283-00 Μέσα   inner



<b>S577</b>	
Οδηγός συρομένου με σταθερό Sliding frame rail with fixed panes pane	
<b>Εξωτερική περίμετρος</b> External perimeter	501,7 mm
<b>Κύρια περίμετρος</b> Primary perimeter	219,5 mm
<b>Ροπή αδρανείας x-x</b> Moment of inertia x-x	14,3 cm <sup>4</sup>
<b>Ροπή αδρανείας y-y</b> Moment of inertia y-y	121 cm <sup>4</sup>
<b>Βάρος</b> Weight	2004 gr/m
<b>Ανοξείδωτος οδηγός</b> Stainless steel driver	660-00-450-00
<b>Γωνία πρεσαριστή καρφωτή</b> Double crimp corner cleat	113-13-140-00 Έξω   outer 113-13-406-00 Μέσα   inner
<b>Γωνία σύνδεσης βιδωτή</b> Screw corner cleat	125-13-140-00 Έξω   outer 125-13-406-00 Μέσα   inner

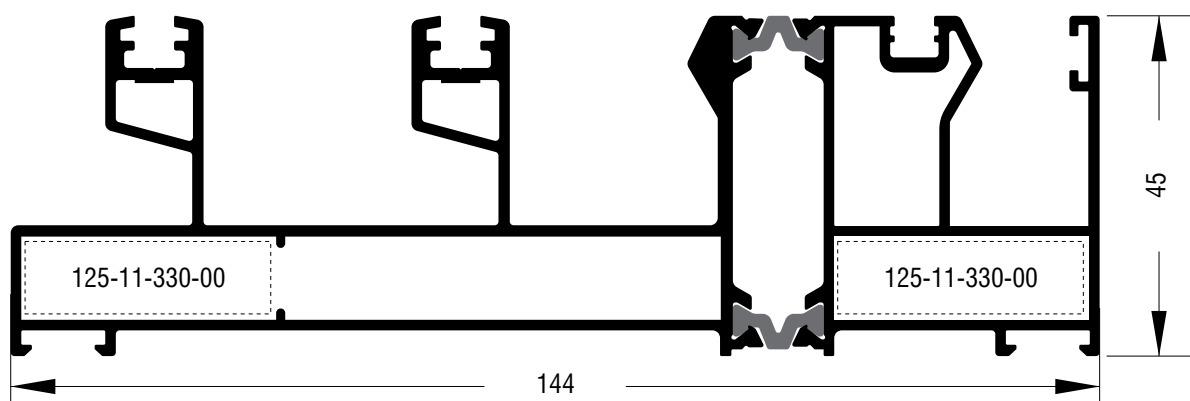


S538	
Οδηγός συρομένου με σταθερό Sliding frame rail with fixed panes pane outside	
<b>Εξωτερική περίμετρος</b> External perimeter	587,2 mm
<b>Κύρια περίμετρος</b> Primary perimeter	346 mm
<b>Ροπή αδρανείας x-x</b> Moment of inertia x-x	16,4 cm <sup>4</sup>
<b>Ροπή αδρανείας y-y</b> Moment of inertia y-y	160,1 cm <sup>4</sup>
<b>Βάρος</b> Weight	2197 gr/m
<b>Ανοξείδωτος οδηγός</b> Stainless steel driver	660-00-450-00
<b>Γωνία πρεσαριστή καρφωτή</b> Double crimp corner cleat	113-13-494-00 113-13-140-00 Έξω  outer 113-13-406-00 Μέσα  inner
<b>Γωνία σύνδεσης βιδωτή</b> Screw corner cleat	125-13-140-00 Έξω  outer 125-13-406-00 Μέσα  inner

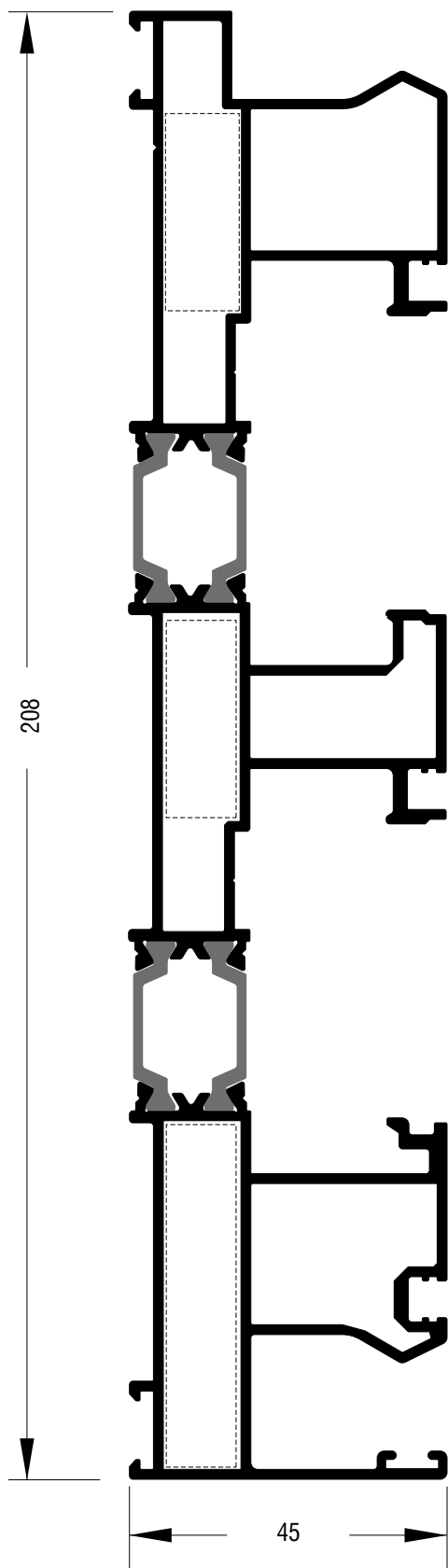


<b>S550</b>	
Οδηγός συρομένου με σήτα Sliding frame rail with fly screen	
<b>Εξωτερική περίμετρος</b> External perimeter	534,5 mm
<b>Κύρια περίμετρος</b> Primary perimeter	335 mm
<b>Ροπή αδρανείας x-x</b> Moment of inertia x-x	19,71 cm <sup>4</sup>
<b>Ροπή αδρανείας y-y</b> Moment of inertia y-y	84,94cm <sup>4</sup>
<b>Βάρος</b> Weight	2229 gr/m
<b>Γωνία σύνδεσης βιδωτή</b> Screw corner cleat	125-11-581-00 Έξω   outer 125-11-330-00 Μέσα   inner



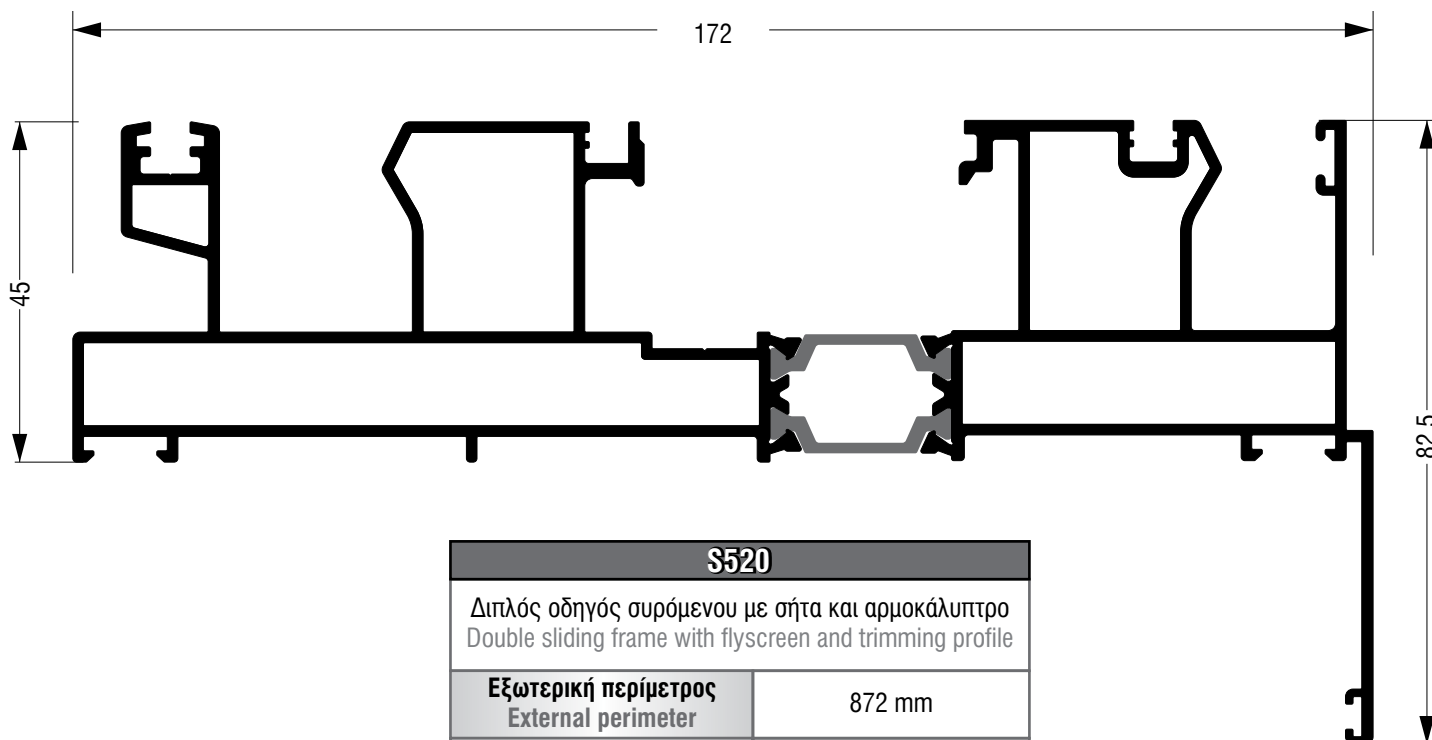


<b>S544</b>	
Οδηγός συρόμενου χωνευτού για τζάμι σήτα παντζούρι Pocket sliding frame rail, with double glazing unit fly screen and shutter	
<b>Εξωτερική περίμετρος</b> External perimeter	699 mm
<b>Κύρια περίμετρος</b> Primary perimeter	504,5 mm
<b>Ροπή αδρανείας x-x</b> Moment of inertia x-x	24 cm <sup>4</sup>
<b>Ροπή αδρανείας y-y</b> Moment of inertia y-y	193,6cm <sup>4</sup>
<b>Βάρος</b> Weight	2851 gr/m
<b>Γωνία σύνδεσης βιδωτή</b> Screw corner cleat	125-11-330-00 Έξω   outer 125-11-330-00 Μέσα   inner

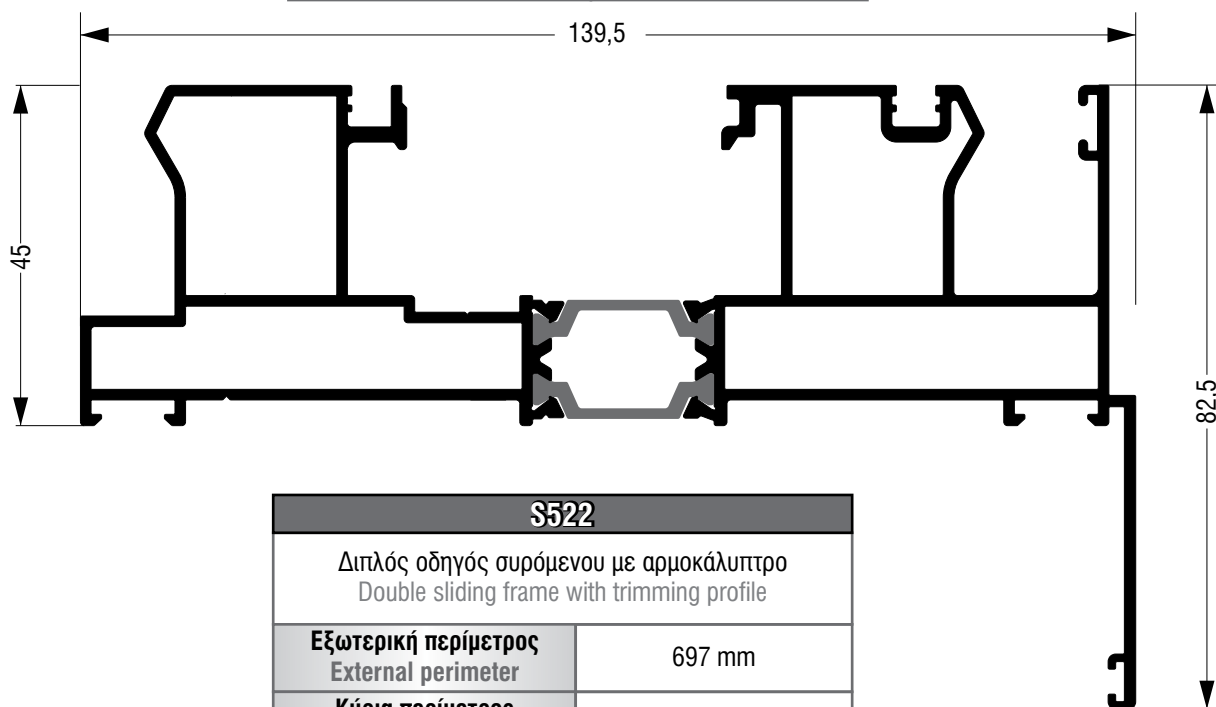


Attention, vertical water evacuation  
 Προσοχή, κάθετη απορροή απορικών

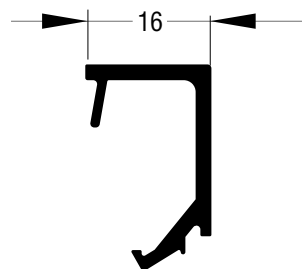
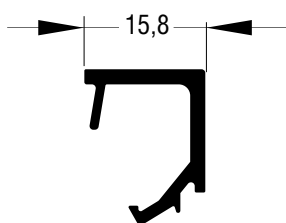
<b>S526</b>	
Οδηγός συρόμενου Sliding frame rail	
<b>Εξωτερική περίμετρος</b> External perimeter	862,5 mm
<b>Κύρια περίμετρος</b> Primary perimeter	285,3 mm
<b>Ροπή αδρανείας x-x</b> Moment of inertia x-x	524,6 cm <sup>4</sup>
<b>Ροπή αδρανείας y-y</b> Moment of inertia y-y	29,21 cm <sup>4</sup>
<b>Βάρος</b> Weight	3522 gr/m



S520	
Διπλός οδηγός συρόμενου με σήτα και αρμοκάλυπτρο Double sliding frame with flyscreen and trimming profile	
<b>Εξωτερική περίμετρος</b> External perimeter	872 mm
<b>Κύρια περίμετρος</b> Primary perimeter	462 mm
<b>Ροπή αδρανείας x-x</b> Moment of inertia x-x	34,50 cm <sup>4</sup>
<b>Ροπή αδρανείας y-y</b> Moment of inertia y-y	344 cm <sup>4</sup>
<b>Βάρος</b> Weight	3083 gr/m



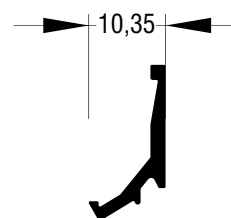
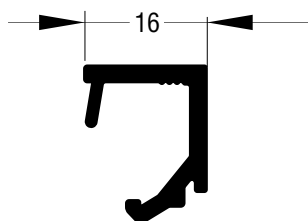
S522	
Διπλός οδηγός συρόμενου με αρμοκάλυπτρο Double sliding frame with trimming profile	
<b>Εξωτερική περίμετρος</b> External perimeter	697 mm
<b>Κύρια περίμετρος</b> Primary perimeter	306 mm
<b>Ροπή αδρανείας x-x</b> Moment of inertia x-x	30,40 cm <sup>4</sup>
<b>Ροπή αδρανείας y-y</b> Moment of inertia y-y	180,60 cm <sup>4</sup>
<b>Βάρος</b> Weight	2528gr/m



Για σταθερα - For fixed

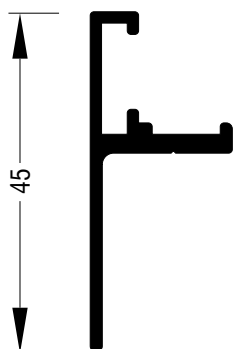
<b>S566</b>	
Πηχάκι (για H/B) Glazing bead (For Powder coating)	
<b>Εξωτερική περίμετρος</b> External perimeter	97,3 mm
<b>Κύρια περίμετρος</b> Primary perimeter	32,3 mm
<b>Ροπή αδρανείας x-x</b> Moment of inertia x-x	0,38 cm <sup>4</sup>
<b>Ροπή αδρανείας y-y</b> Moment of inertia y-y	0,21 cm <sup>4</sup>
<b>Βάρος</b> Weight	233 gr/m

<b>S546</b>	
Πηχάκι (για H/B) Glazing bead (For Powder coating)	
<b>Εξωτερική περίμετρος</b> External perimeter	107,5 mm
<b>Κύρια περίμετρος</b> Primary perimeter	54,7 mm
<b>Ροπή αδρανείας x-x</b> Moment of inertia x-x	0,76 cm <sup>4</sup>
<b>Ροπή αδρανείας y-y</b> Moment of inertia y-y	0,23 cm <sup>4</sup>
<b>Βάρος</b> Weight	270.5 gr/m

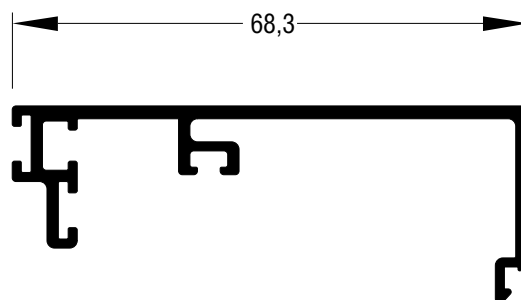


<b>S569</b>	
Πηχάκι (Ανοδιωμένο) Glazing bead (for anodised)	
<b>Εξωτερική περίμετρος</b> External perimeter	98,3 mm
<b>Κύρια περίμετρος</b> Primary perimeter	32,5 mm
<b>Ροπή αδρανείας x-x</b> Moment of inertia x-x	0,42 cm <sup>4</sup>
<b>Ροπή αδρανείας y-y</b> Moment of inertia y-y	0,22 cm <sup>4</sup>
<b>Βάρος</b> Weight	244 gr/m

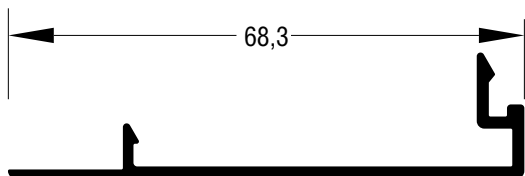
<b>S540</b>	
Πηχάκι (για H/B) Glazing bead (For Powder coating)	
<b>Εξωτερική περίμετρος</b> External perimeter	57,8 mm
<b>Κύρια περίμετρος</b> Primary perimeter	17,8 mm
<b>Ροπή αδρανείας x-x</b> Moment of inertia x-x	0,17 cm <sup>4</sup>
<b>Ροπή αδρανείας y-y</b> Moment of inertia y-y	0,04 cm <sup>4</sup>
<b>Βάρος</b> Weight	136 gr/m



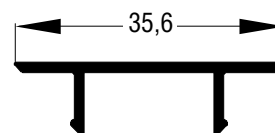
<b>S574</b>	
Πρόσθετο Additional profile	
<b>Εξωτερική περίμετρος</b> External perimeter	146,6 mm
<b>Κύρια περίμετρος</b> Primary perimeter	95,7 mm
<b>Ροπή αδρανείας x-x</b> Moment of inertia x-x	0,4 cm <sup>4</sup>
<b>Ροπή αδρανείας y-y</b> Moment of inertia y-y	1,6 cm <sup>4</sup>
<b>Βάρος</b> Weight	358 gr/m
<b>Τάπα Νεροσταλάκτη</b> Waterproof endcap	311-00-574-03



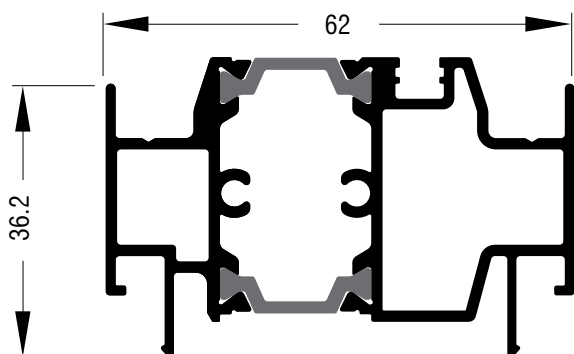
<b>S579</b>	
Πρόσθετο Additional profile	
<b>Εξωτερική περίμετρος</b> External perimeter	295,4 mm
<b>Κύρια περίμετρος</b> Primary perimeter	124,3 mm
<b>Ροπή αδρανείας x-x</b> Moment of inertia x-x	1,01 cm <sup>4</sup>
<b>Ροπή αδρανείας y-y</b> Moment of inertia y-y	13,57 cm <sup>4</sup>
<b>Βάρος</b> Weight	632 gr/m



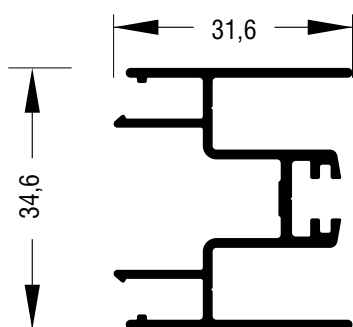
<b>S568</b>	
Γάντζος Interlock Profile	
<b>Εξωτερική περίμετρος</b> External perimeter	191 mm
<b>Κύρια περίμετρος</b> Primary perimeter	78,1 mm
<b>Ροπή αδρανείας x-x</b> Moment of inertia x-x	0,22 cm <sup>4</sup>
<b>Ροπή αδρανείας y-y</b> Moment of inertia y-y	6,60 cm <sup>4</sup>
<b>Βάρος</b> Weight	396 gr/m



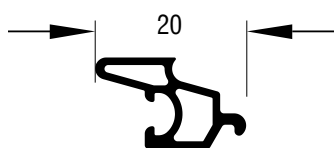
<b>S380</b>	
Πρόσθετο Additional profile	
<b>Εξωτερική περίμετρος</b> External perimeter	98,3 mm
<b>Κύρια περίμετρος</b> Primary perimeter	32,5 mm
<b>Ροπή αδρανείας x-x</b> Moment of inertia x-x	0,05 cm <sup>4</sup>
<b>Ροπή αδρανείας y-y</b> Moment of inertia y-y	0,65 cm <sup>4</sup>
<b>Βάρος</b> Weight	181 gr/m



<b>S30590</b>	
Μπινί συρομένου Sliding adjoining profile	
<b>Εξωτερική περίμετρος</b> External perimeter	303,9 mm
<b>Κύρια περίμετρος</b> Primary perimeter	63 mm
<b>Ροπή αδρανείας x-x</b> Moment of inertia x-x	7,85 cm <sup>4</sup>
<b>Ροπή αδρανείας y-y</b> Moment of inertia y-y	18,30 cm <sup>4</sup>
<b>Βάρος</b> Weight	1381 gr/m
<b>Τάπα</b> End cap	300-01-590-03 Δεξιά-Right 300-02-590-03 Αριστερή-Left

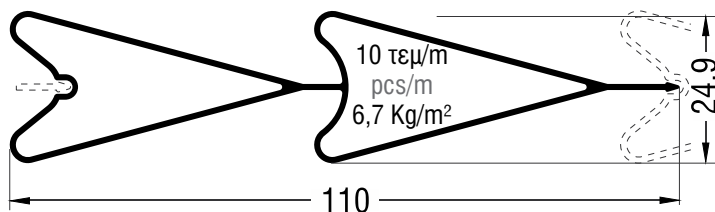


<b>S361</b>	
Μπινί συρομένου Sliding adjoining profile	
<b>Εξωτερική περίμετρος</b> External perimeter	311,2 mm
<b>Κύρια περίμετρος</b> Primary perimeter	62 mm
<b>Ροπή αδρανείας x-x</b> Moment of inertia x-x	3,01 cm <sup>4</sup>
<b>Ροπή αδρανείας y-y</b> Moment of inertia y-y	1,46 cm <sup>4</sup>
<b>Βάρος</b> Weight	568 gr/m
<b>Τάπα</b> End cap	311-00-361-03

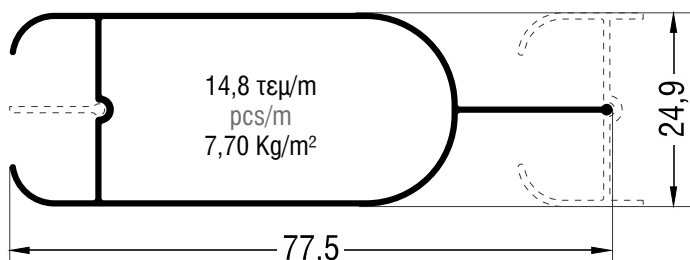


Μόνο Ανοδίωση Μαύρη  
Only in Black Anodize

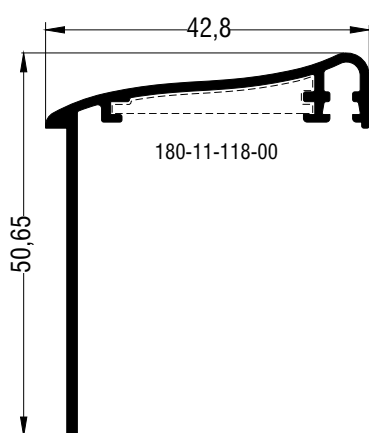
<b>S559</b>	
Άγκιστρο συρομένου Interlock hook profile	
<b>Εξωτερική περίμετρος</b> External perimeter	69 mm
<b>Κύρια περίμετρος</b> Primary perimeter	-
<b>Ροπή αδρανείας x-x</b> Moment of inertia x-x	0,10 cm <sup>4</sup>
<b>Ροπή αδρανείας y-y</b> Moment of inertia y-y	0,16 cm <sup>4</sup>
<b>Βάρος</b> Weight	175,7 gr/m



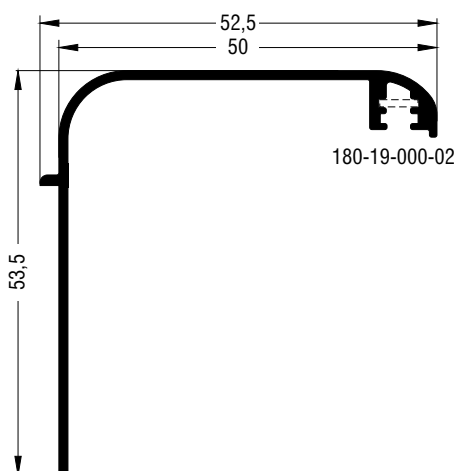
<b>M9356</b>	
Παντζούρι - Shutter - blind profile	
<b>Βάρος</b> Weight	656 gr/m



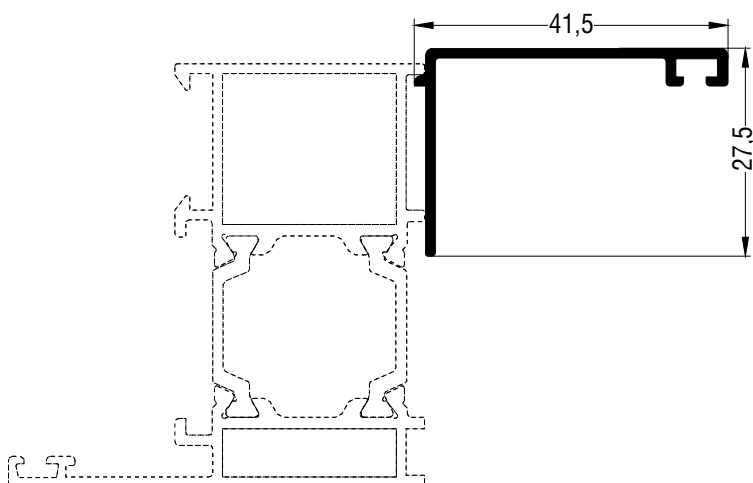
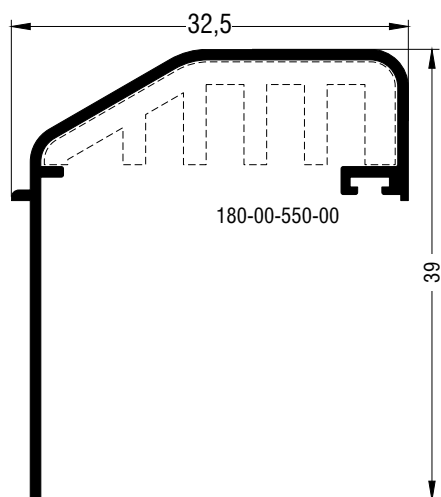
<b>M9538</b>	
Παντζούρι - Shutter - blind profile	
<b>Βάρος</b> Weight	388 gr/m



<b>M9417</b>	
Αρμοκάλυπτρο   Architrave profile	
<b>Εξωτερική περίμετρος</b> External perimeter	220 mm
<b>Κύρια περίμετρος</b> Primary perimeter	54 mm
<b>Ροπή αδρανείας x-x</b> Moment of inertia x-x	2,98 cm <sup>4</sup>
<b>Ροπή αδρανείας y-y</b> Moment of inertia y-y	3,27 cm <sup>4</sup>
<b>Βάρος</b> Weight	390 gr/m
<b>Γωνία επιπέδωσης</b> Alignment corner	180-11-118-00 μέσα   inner



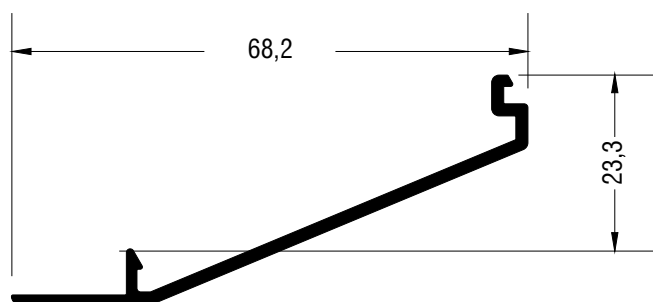
<b>M9419</b>	
Αρμοκάλυπτρο   Architrave profile	
<b>Εξωτερική περίμετρος</b> External perimeter	240 mm
<b>Κύρια περίμετρος</b> Primary perimeter	69 mm
<b>Ροπή αδρανείας x-x</b> Moment of inertia x-x	3,70 cm <sup>4</sup>
<b>Ροπή αδρανείας y-y</b> Moment of inertia y-y	5,30 cm <sup>4</sup>
<b>Βάρος</b> Weight	397 gr/m
<b>Γωνία επιπέδωσης</b> Alignment corner	180-19-000-02 μέσα   inner



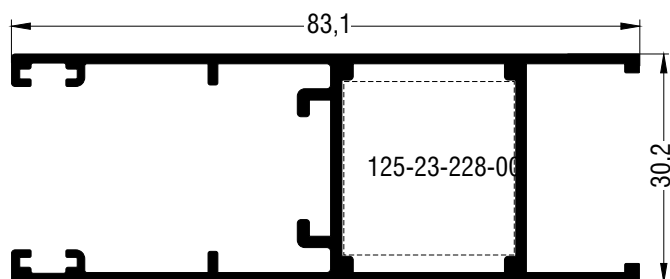
<b>M6000</b>	
Αρμοκάλυπτρο   Architrave profile	
<b>Εξωτερική περίμετρος</b> External perimeter	267 mm
<b>Κύρια περίμετρος</b> Primary perimeter	77 mm
<b>Ροπή αδρανείας x-x</b> Moment of inertia x-x	7,43 cm <sup>4</sup>
<b>Ροπή αδρανείας y-y</b> Moment of inertia y-y	5,17 cm <sup>4</sup>
<b>Βάρος</b> Weight	505 gr/m
<b>Γωνία επιπεδότητας</b> Alignment corner	180-00-550-00 έξω   outer

<b>M6041</b>	
Αρμοκάλυπτρο   Architrave profile	
<b>Εξωτερική περίμετρος</b> External perimeter	155 mm
<b>Κύρια περίμετρος</b> Primary perimeter	50 mm
<b>Ροπή αδρανείας x-x</b> Moment of inertia x-x	0,59 cm <sup>4</sup>
<b>Ροπή αδρανείας y-y</b> Moment of inertia y-y	2,16 cm <sup>4</sup>
<b>Βάρος</b> Weight	273 gr/m

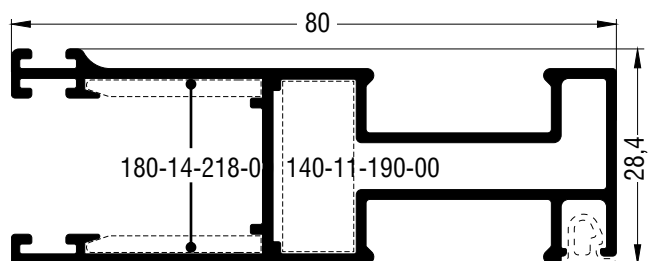




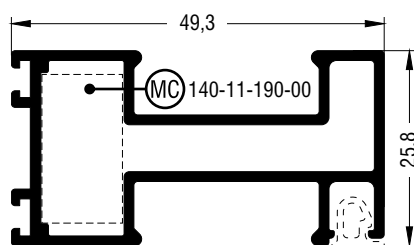
<b>S551</b>	
Διακοσμητικό προφίλ Decorative profile	
<b>Εξωτερική περίμετρος</b> External perimeter	181,8 mm
<b>Κύρια περίμετρος</b> Primary perimeter	78,1 mm
<b>Ροπή αδρανείας x-x</b> Moment of inertia x-x	1,06 cm <sup>4</sup>
<b>Ροπή αδρανείας y-y</b> Moment of inertia y-y	5,83 cm <sup>4</sup>
<b>Βάρος</b> Weight	370 gr/m



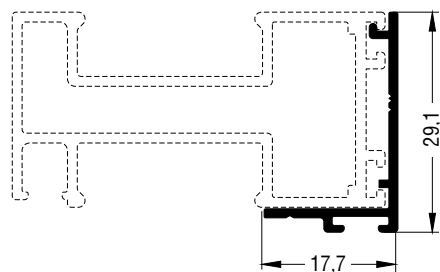
<b>S364</b>	
Φύλλο παντζουριού συρομένου Sliding shutter sash profile	
<b>Βάρος</b> Weight	976 gr/m
<b>Γωνία σύνδεσης μηχανική</b> Mechanical corner cleat	125-23-228-00



<b>S490</b>	
Φύλλο σήτας συρομένου Sliding fly-screen sash profile	
<b>Βάρος</b> Weight	981 gr/m
<b>Γωνία επιπεδότητας</b> Alignment corner	180-14-218-00
<b>Γωνία σύνδεσης χυτή</b> Mechanical corner cleat	140-11-190-00

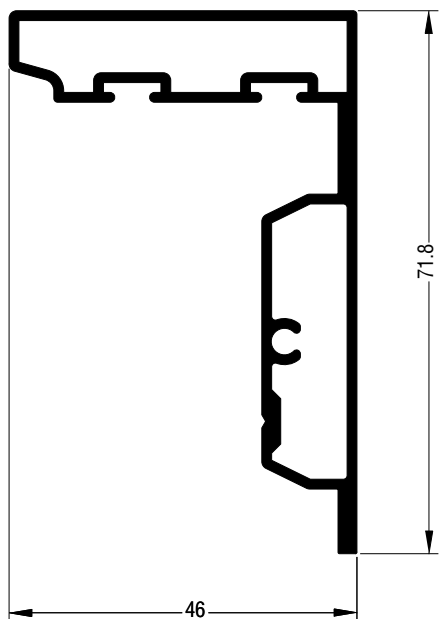


<b>S371</b>	
Στενό φύλλο σήτας συρομένου Sliding narrow fly-screen sash profile	
<b>Βάρος</b> Weight	690 gr/m
<b>Γωνία σύνδεσης χυτή</b> Mechanical corner cleat	140-11-190-00
<b>Τάπα</b> End cover	311-00-600-03

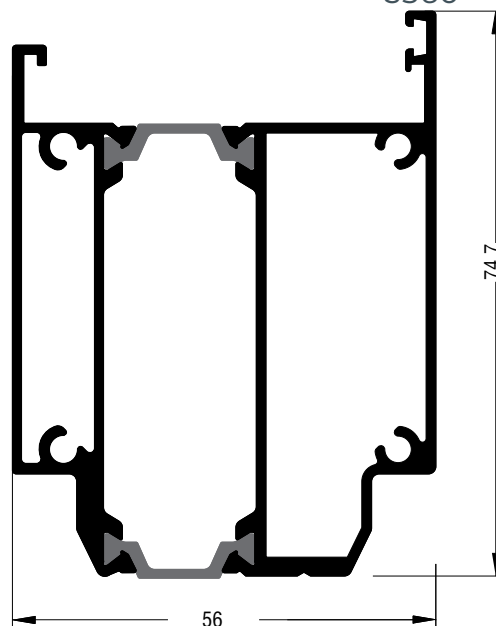


<b>S333</b>	
Άγκιστρο στενού φύλλου σήτας συρομένου Sliding hook profile for narrow fly-screen sash	
<b>Βάρος</b> Weight	168 gr/m

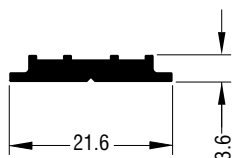
S560




S539	
Μπινί - Adjoining Profile	
<b>Βάρος</b> Weight	956 gr/m



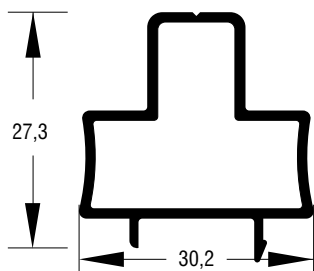
S554	
Μπινί - Ταύ συρομένου T- Adjoining Profile	
<b>Βάρος</b> Weight	1662 gr/m



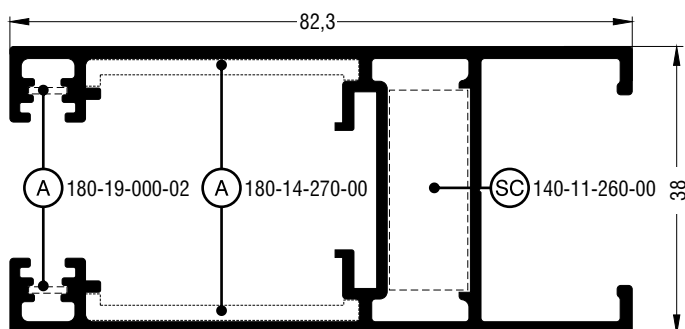
S537	
Πρόσθετο Additional profile	
<b>Βάρος</b> Weight	159 gr/m



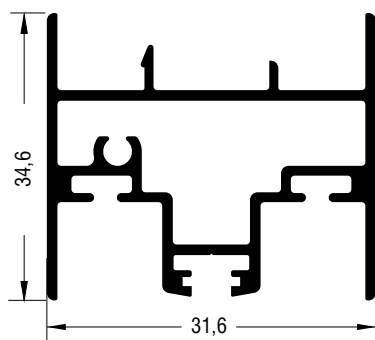
S547	
Διακοσμητικό προφίλ Decorative profile	
<b>Βάρος</b> Weight	551 gr/m



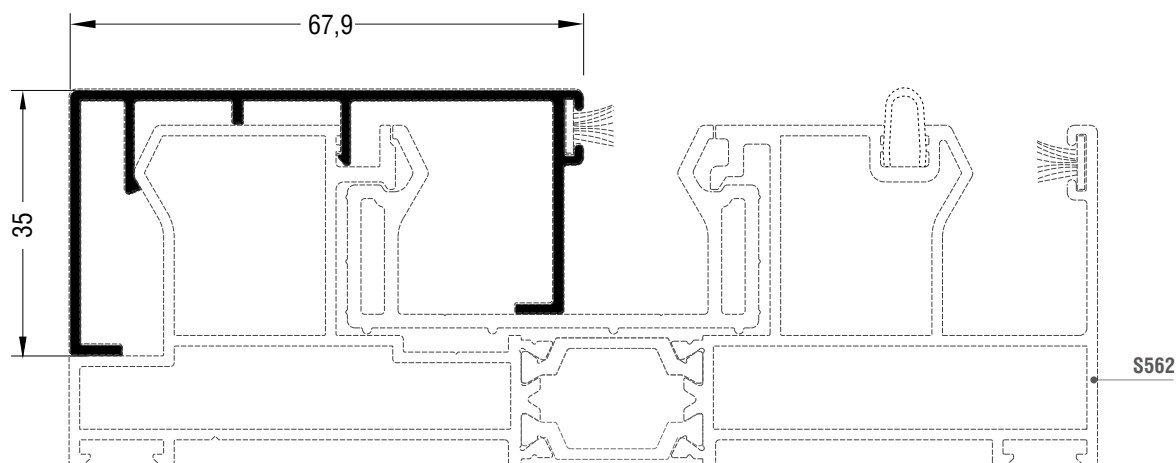
<b>M14254</b>	
Μπινί Adjoining profile	
<b>Εξωτερική περίμετρος</b> External perimeter	131 mm
<b>Κύρια περίμετρος</b> Primary perimeter	80 mm
<b>Ροπή αδρανείας x-x</b> Moment of inertia x-x	1,42 cm <sup>4</sup>
<b>Ροπή αδρανείας y-y</b> Moment of inertia y-y	1,43 cm <sup>4</sup>
<b>Βάρος</b> Weight	422 gr/m



<b>M14386</b>	
Φύλλο παντζουριού Shutter sash	
<b>Εξωτερική περίμετρος</b> External perimeter	524 mm
<b>Κύρια περίμετρος</b> Primary perimeter	198 mm
<b>Ροπή αδρανείας x-x</b> Moment of inertia x-x	12 cm <sup>4</sup>
<b>Ροπή αδρανείας y-y</b> Moment of inertia y-y	30,16 cm <sup>4</sup>
<b>Βάρος</b> Weight	1326 gr/m
<b>Γωνία σύνδεσης κουμπωτή χυτή</b>   Cast spring cleat	140-11-260-00
<b>Γωνία επιπεδότητος</b> Alignment corner	180-14-270-00 εξω-μέσα   outer-inner 180-19-000-02 εξω-μέσα   outer-inner



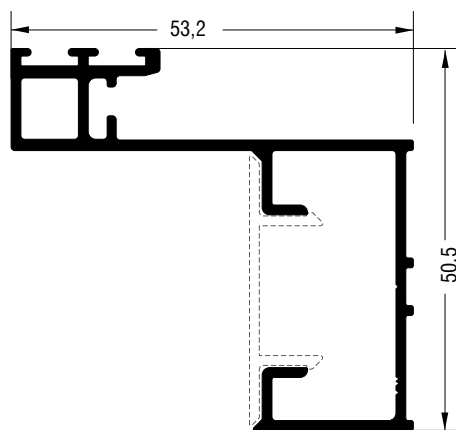
<b>M14245</b>	
Μπινί παντζουριού Shutter adjoining profile	
<b>Εξωτερική περίμετρος</b> External perimeter	302,2 mm
<b>Κύρια περίμετρος</b> Primary perimeter	219,4 mm
<b>Ροπή αδρανείας x-x</b> Moment of inertia x-x	7,46 cm <sup>4</sup>
<b>Ροπή αδρανείας y-y</b> Moment of inertia y-y	2,95 cm <sup>4</sup>
<b>Βάρος</b> Weight	869 gr/m



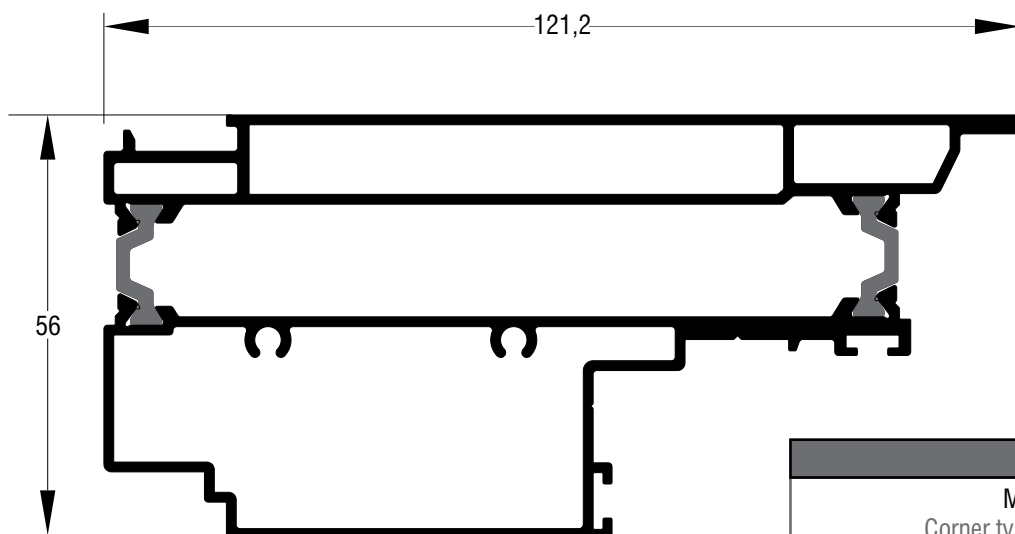
<b>S523</b>	
Πρόσθετο Additional profile	
<b>Εξωτερική περίμετρος</b> External perimeter	337,3 mm
<b>Κύρια περίμετρος</b> Primary perimeter	134 mm
<b>Ροπή αδρανείας x-x</b> Moment of inertia x-x	2,74 cm <sup>4</sup>
<b>Ροπή αδρανείας y-y</b> Moment of inertia y-y	15,36 cm <sup>4</sup>
<b>Βάρος</b> Weight	627,5 gr/m



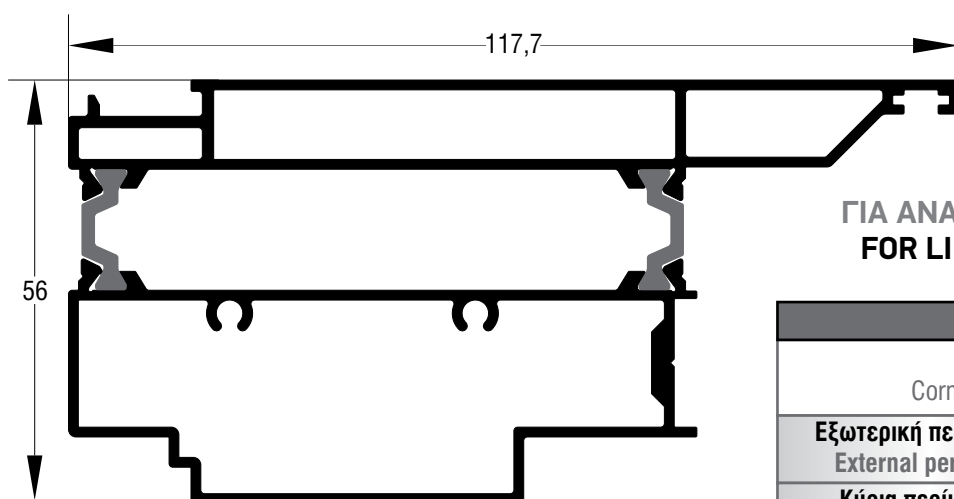
<b>S380</b>	
Πρόσθετο συρομένου   Sliding additional profile	
<b>Βάρος</b> Weight	181 gr/m



<b>S35019</b>	
Αρμολύττρο   Sliding trimming profile	
<b>Εξωτερική περίμετρος</b> External perimeter	337,4 mm
<b>Κύρια περίμετρος</b> Primary perimeter	76 mm
<b>Ροπή αδρανείας x-x</b> Moment of inertia x-x	6,7 cm <sup>4</sup>
<b>Ροπή αδρανείας y-y</b> Moment of inertia y-y	8,33 cm <sup>4</sup>
<b>Βάρος</b> Weight	691 gr/m

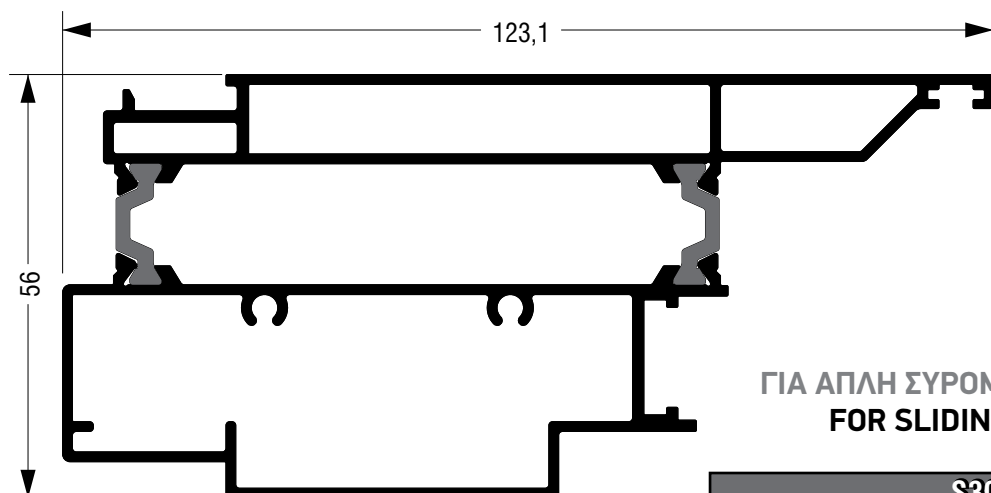


<b>S530</b>	
Μπινί γωνιακού Corner typology inversion profile	
<b>Εξωτερική περίμετρος</b> External perimeter	395,4 mm
<b>Κύρια περίμετρος</b> Primary perimeter	266 mm
<b>Ροπή αδρανείας x-x</b> Moment of inertia x-x	24,05 cm <sup>4</sup>
<b>Ροπή αδρανείας y-y</b> Moment of inertia y-y	123,07 cm <sup>4</sup>
<b>Βάρος</b> Weight	2290 gr/m



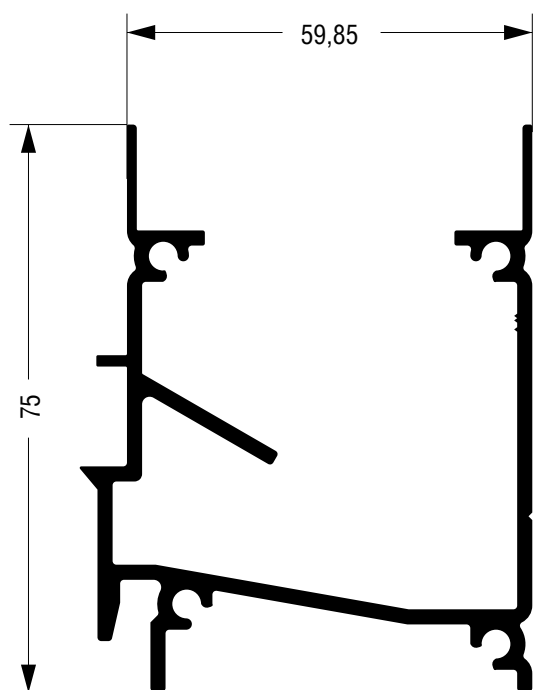
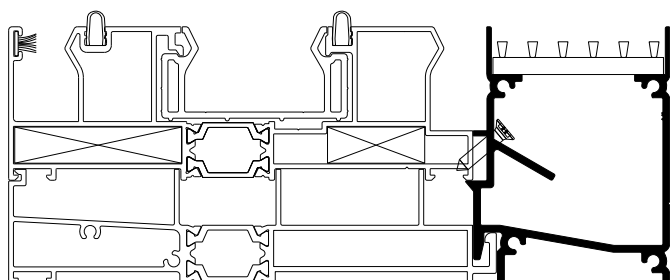
**ΓΙΑ ΑΝΑΣΥΡΟΜΕΝΗ ΤΥΠΟΛΟΓΙΑ  
FOR LIFT & SLIDE TYPOLOGY**

<b>S532</b>	
Μπινί γωνιακού Corner typology inversion profile	
<b>Εξωτερική περίμετρος</b> External perimeter	372 mm
<b>Κύρια περίμετρος</b> Primary perimeter	258 mm
<b>Ροπή αδρανείας x-x</b> Moment of inertia x-x	24,07 cm <sup>4</sup>
<b>Ροπή αδρανείας y-y</b> Moment of inertia y-y	91,30 cm <sup>4</sup>
<b>Βάρος</b> Weight	2077 gr/m

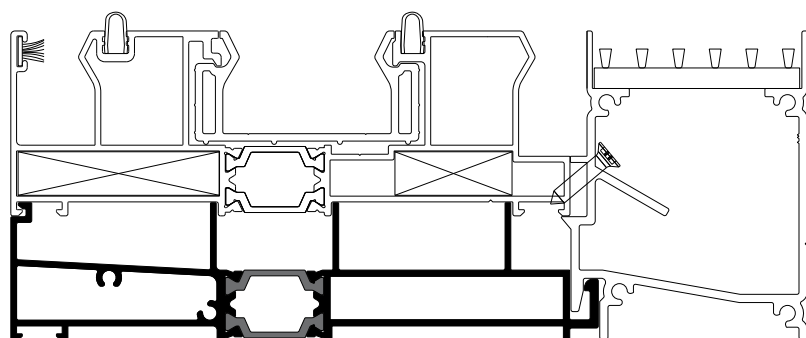
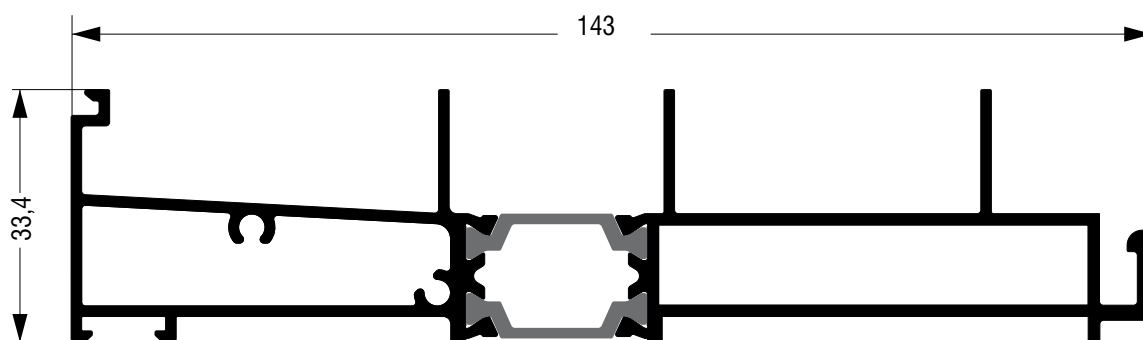


**ΓΙΑ ΑΠΛΗ ΣΥΡΟΜΕΝΗ ΤΥΠΟΛΟΓΙΑ  
FOR SLIDING TYPOLOGY**

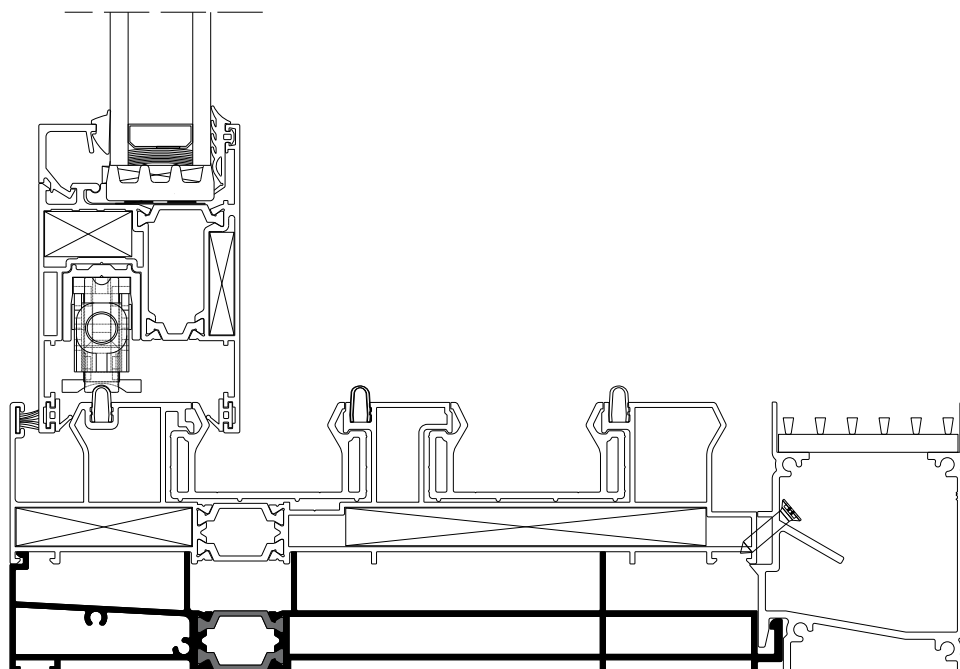
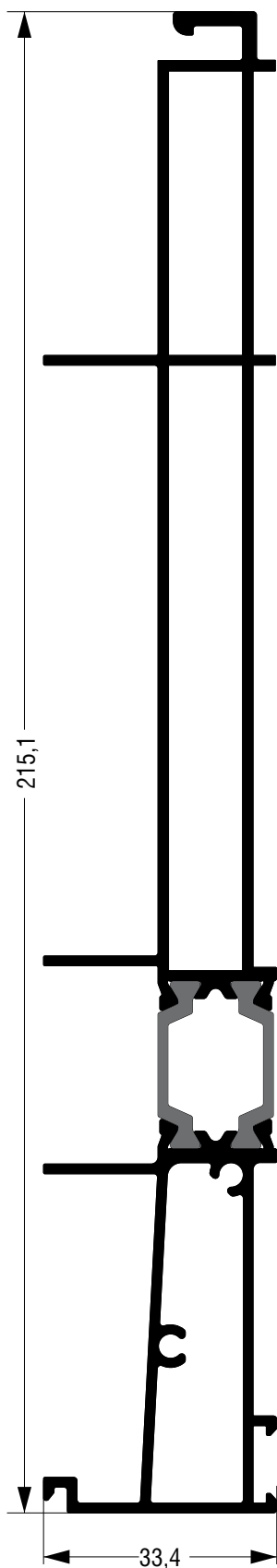
<b>S30594</b>	
Μπινί γωνιακού Corner typology inversion profile	
<b>Εξωτερική περίμετρος</b> External perimeter	418 mm
<b>Κύρια περίμετρος</b> Primary perimeter	246,5 mm
<b>Ροπή αδρανείας x-x</b> Moment of inertia x-x	25,32 cm <sup>4</sup>
<b>Ροπή αδρανείας y-y</b> Moment of inertia y-y	95,36 cm <sup>4</sup>
<b>Βάρος</b> Weight	2120,6 gr/m



<b>S30597</b>	
Πρόσθετο - υδατολεκάνη Additional profile - gutter	
<b>Εξωτερική περίμετρος</b> External perimeter	542,6 mm
<b>Κύρια περίμετρος</b> Primary perimeter	77,8 mm
<b>Ροπή αδρανείας x-x</b> Moment of inertia x-x	22,33 cm <sup>4</sup>
<b>Ροπή αδρανείας y-y</b> Moment of inertia y-y	28,05 cm <sup>4</sup>
<b>Βάρος</b> Weight	1455,4 gr/m
<b>Τάπα</b> End cap	660-30-597-00

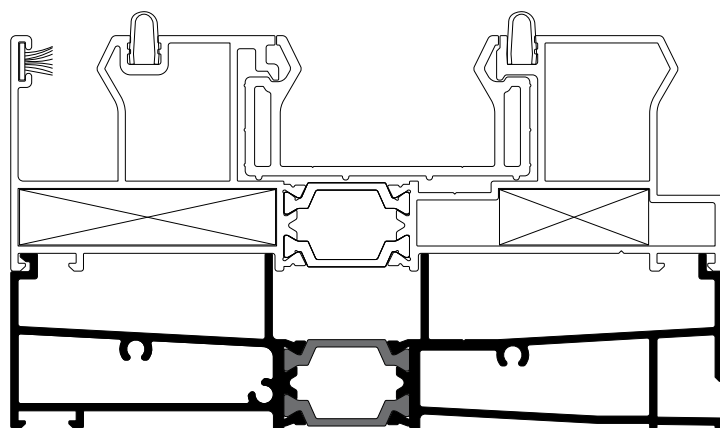
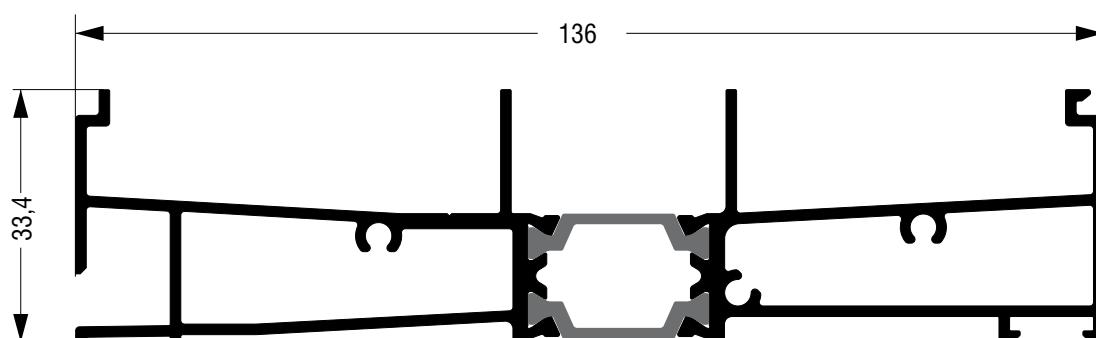


<b>S30582</b>	
Πρόσθετο - πρόκασα Additional profile - subsill	
<b>Εξωτερική περίμετρος</b> External perimeter	501 mm
<b>Κύρια περίμετρος</b> Primary perimeter	29,2 mm
<b>Ροπή αδρανείας x-x</b> Moment of inertia x-x	127 cm <sup>4</sup>
<b>Ροπή αδρανείας y-y</b> Moment of inertia y-y	4,78 cm <sup>4</sup>
<b>Βάρος</b> Weight	1842,6 gr/m
<b>Τάπα</b> End cap	660-30-582-00

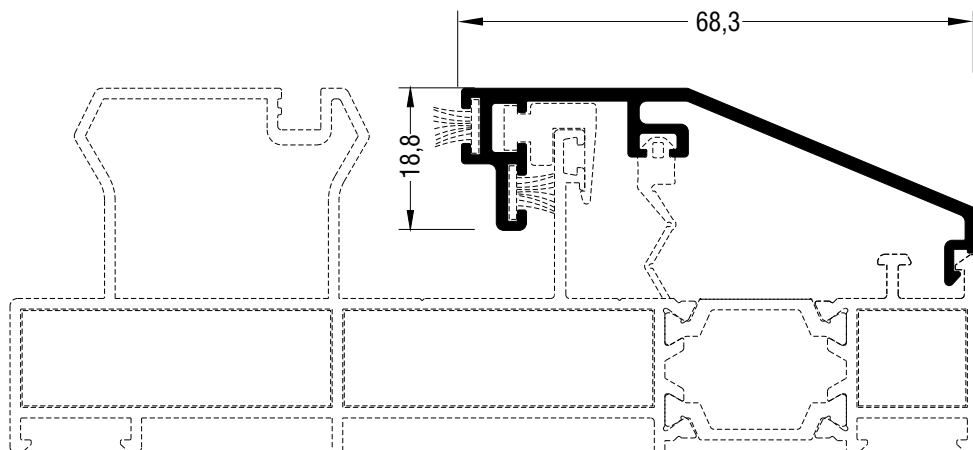


<b>S30586</b>	
Πρόσθετο - πρόκασα Additional profile - subsill	
<b>Εξωτερική περίμετρος</b> External perimeter	651,4 mm
<b>Κύρια περίμετρος</b> Primary perimeter	29,2 mm
<b>Ροπή αδρανείας x-x</b> Moment of inertia x-x	401,42 cm <sup>4</sup>
<b>Ροπή αδρανείας y-y</b> Moment of inertia y-y	5,66 cm <sup>4</sup>
<b>Βάρος</b> Weight	2480 gr/m
<b>Τάπα</b> End cap	660-30-586-00

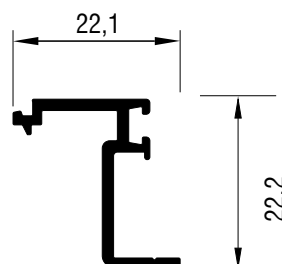
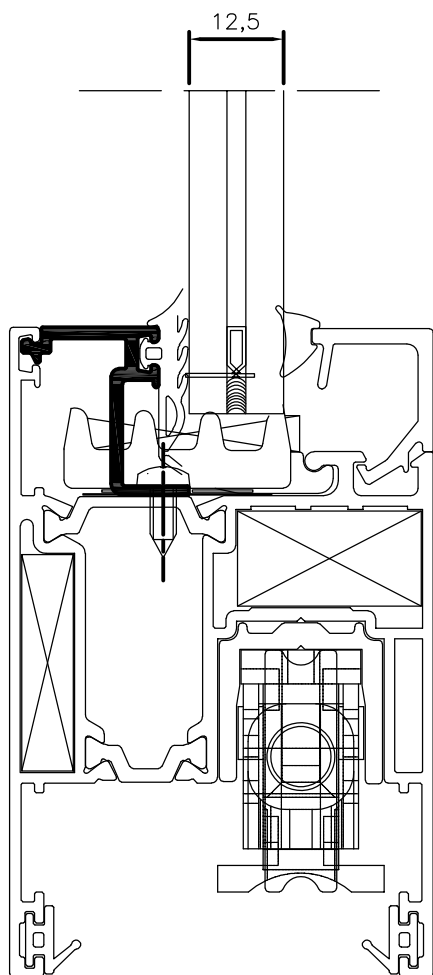




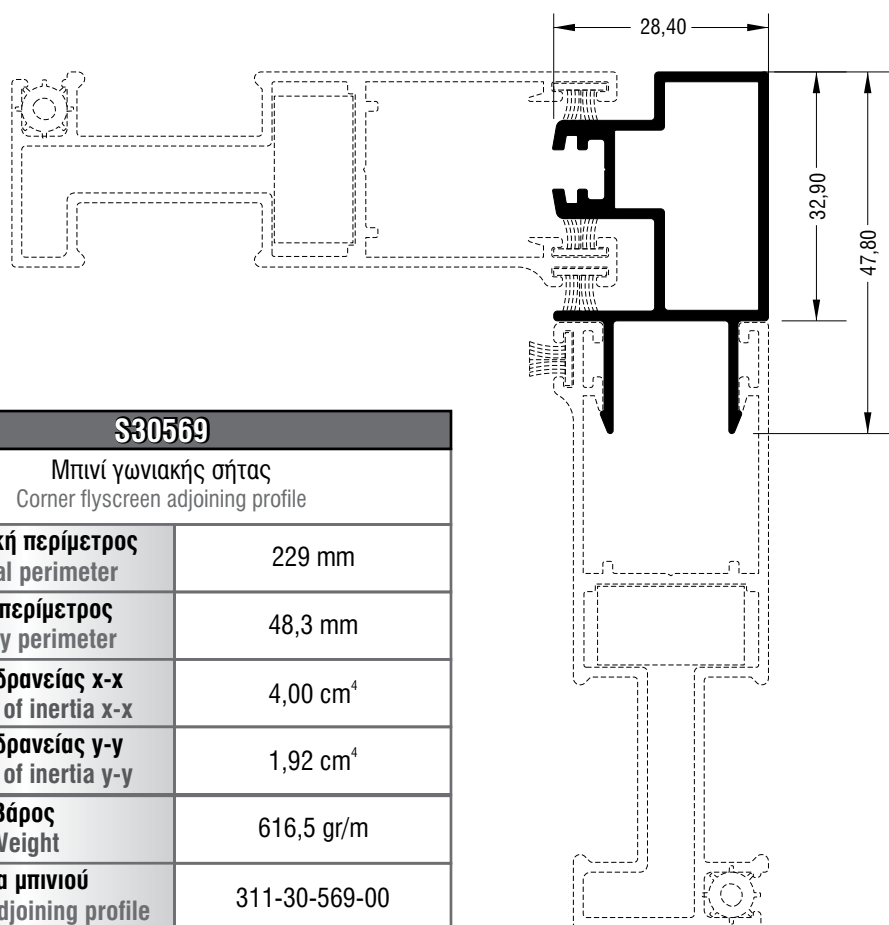
<b>S542</b>	
Πρόσθετο - πρόκασα Additional profile - subsill	
<b>Εξωτερική περίμετρος</b> External perimeter	508,7 mm
<b>Κύρια περίμετρος</b> Primary perimeter	50,9 mm
<b>Ροπή αδρανείας x-x</b> Moment of inertia x-x	5,14 cm <sup>4</sup>
<b>Ροπή αδρανείας y-y</b> Moment of inertia y-y	113,28 cm <sup>4</sup>
<b>Βάρος</b> Weight	1837 gr/m




<b>S524</b>	
Πρόσθετο Additional profile	
<b>Εξωτερική περίμετρος</b> External perimeter	270,5 mm
<b>Κύρια περίμετρος</b> Primary perimeter	112,7 mm
<b>Ροπή αδρανείας x-x</b> Moment of inertia x-x	0,87 cm <sup>4</sup>
<b>Ροπή αδρανείας y-y</b> Moment of inertia y-y	10,08 cm <sup>4</sup>
<b>Βάρος</b> Weight	563 gr/m




<b>S30566</b>	
Πρόσθετο για μονό τζάμι Additional profile for single glaze	
<b>Εξωτερική περίμετρος</b> External perimeter	116,5 mm
<b>Κύρια περίμετρος</b> Primary perimeter	15,5 mm
<b>Ροπή αδρανείας x-x</b> Moment of inertia x-x	0,48 cm <sup>4</sup>
<b>Ροπή αδρανείας y-y</b> Moment of inertia y-y	0,18 cm <sup>4</sup>
<b>Βάρος</b> Weight	212,2 gr/m



<b>S30569</b>	
Μπινί γωνιακής σήτας Corner flyscreen adjoining profile	
<b>Εξωτερική περίμετρος</b> External perimeter	229 mm
<b>Κύρια περίμετρος</b> Primary perimeter	48,3 mm
<b>Ροπή αδρανείας x-x</b> Moment of inertia x-x	4,00 cm <sup>4</sup>
<b>Ροπή αδρανείας y-y</b> Moment of inertia y-y	1,92 cm <sup>4</sup>
<b>Βάρος</b> Weight	616,5 gr/m
<b>Τάπα μπινιού</b> End cap adjoining profile	311-30-569-00

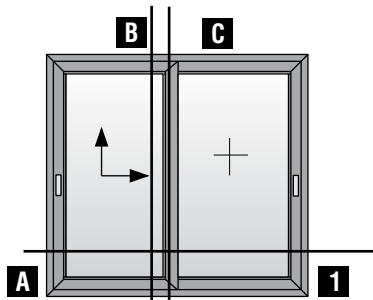


A large decorative graphic on the left side of the page consists of several overlapping diagonal stripes in shades of yellow and orange, extending from the top-left towards the bottom-right.

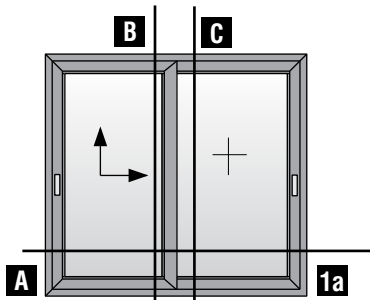
# Basic Typologies Βασικές Τυπολογίες

Τυπολογίες με σταθερά - συρόμενα | Fix - sliding typologies

Έως 90, 200 Kg - Up to 90, 200 Kg

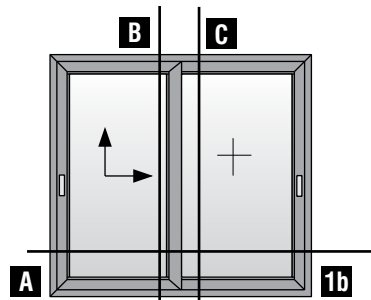


Ανασυρόμενο με σταθερό  
Lift & slide with fixed panes



Ανασυρόμενο με σταθερό  
Στενός Γάντζος / Ταφ  
**ΣΥΡΟΜΕΝΟ ΕΞΩ ΣΤΑΘΕΡΟ ΜΕΣΑ**

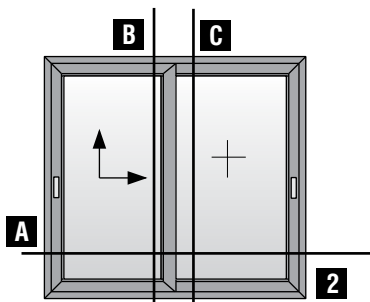
Lift and Slide with Fixed  
Narrow Interlocking / T-Profile  
**SLIDE OUTSIDE - FIXED INSIDE**



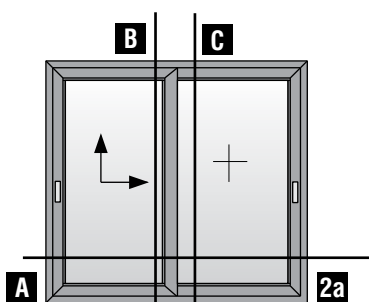
Ανασυρόμενο με σταθερό  
Στενός Γάντζος / Ταφ  
**ΣΥΡΟΜΕΝΟ ΜΕΣΑ ΣΤΑΘΕΡΟ ΕΞΩ**

Lift and Slide with Fixed  
Narrow Interlocking / T-Profile  
**SLIDE INSIDE - FIXED OUTSIDE**

Έως 300 Kg - Up to 300 Kg

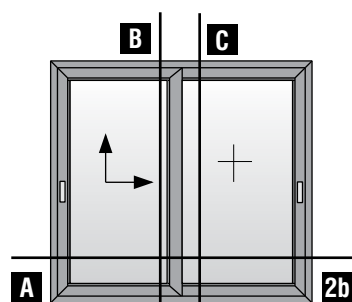


Ανασυρόμενο με σταθερό  
Lift & slide with fixed panes



Ανασυρόμενο με σταθερό  
Στενός Γάντζος / Ταφ  
**ΣΥΡΟΜΕΝΟ ΜΕΣΑ ΣΤΑΘΕΡΟ ΕΞΩ**

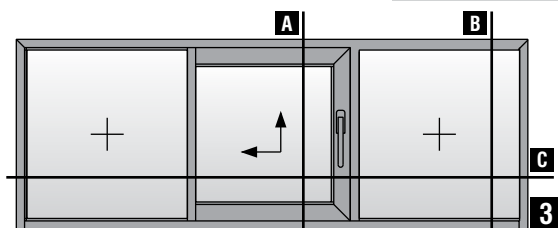
Lift and Slide with Fixed  
Narrow Interlocking / T-Profile  
**SLIDE INSIDE - FIXED OUTSIDE**



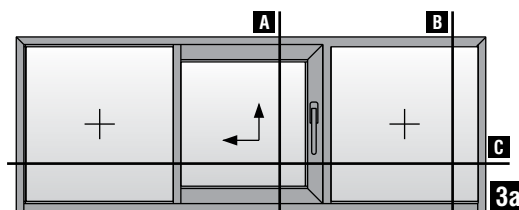
Ανασυρόμενο με σταθερό  
Στενός Γάντζος / Ταφ  
**ΣΥΡΟΜΕΝΟ ΕΞΩ ΣΤΑΘΕΡΟ ΜΕΣΑ**

Lift and Slide with Fixed  
Narrow Interlocking / T-Profile  
**SLIDE OUTSIDE - FIXED INSIDE**

Έως 90, 200 Kg - Up to 90, 200 Kg



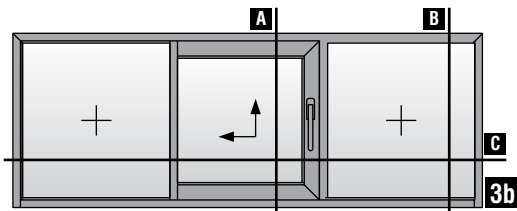
Μονόφυλλο ανασυρόμενο με σταθερά  
Single sash lift & slide with fixed panes



Μονόφυλλο ανασυρόμενο **ΕΞΩΤΕΡΙΚΑ** με σταθερά  
Single sash **OUTTER** lift & slide with fixed panes

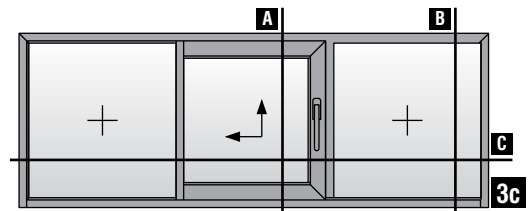
**Τυπολογίες με σταθερά - συρόμενα | Fix - sliding typologies**

**Έως 90, 200 Kg - Up to 90, 200 Kg**



Μονόφυλλο ανασυρόμενο **ΕΣΩΤΕΡΙΚΑ** με σταθερά  
Single sash **INNER** lift & slide with fixed panes

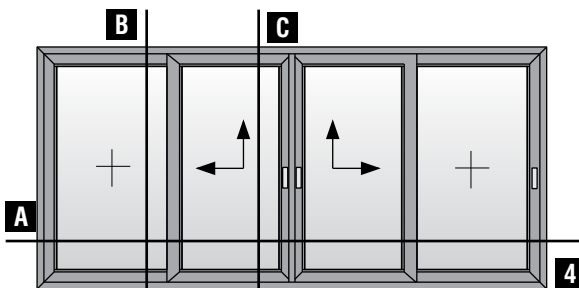
**Έως 300 Kg - Up to 300 Kg**



Μονόφυλλο ανασυρόμενο **ΕΣΩΤΕΡΙΚΑ** με σταθερά  
Single sash **INNER** lift & slide with fixed panes

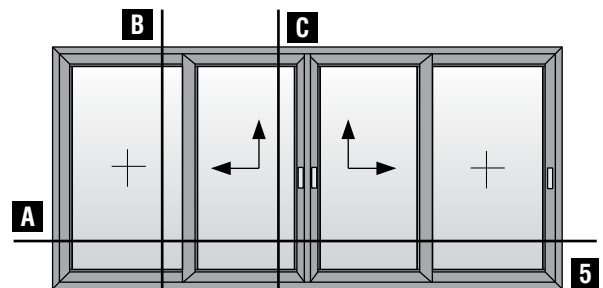
**Τυπολογίες για επάλληλα | Parallel typologies**

**Έως 90, 200 Kg - Up to 90, 200 Kg**



Δίφυλλο φιλητό ανασυρόμενο με σταθερά  
Double sash meeting stile lift & slide with fixed panes

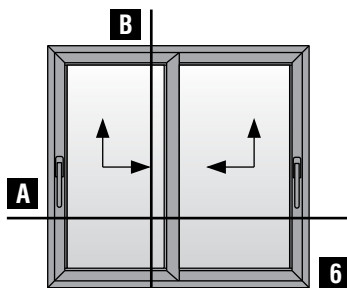
**Έως 300 Kg - Up to 300 Kg**



Δίφυλλο φιλητό ανασυρόμενο με σταθερά  
Double sash meeting stile lift & slide with fixed panes

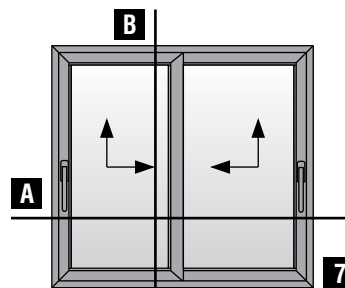
**Τυπολογίες για επάλληλα | Parallel typologies**

**Έως 90, 200 Kg - Up to 90, 200 Kg**



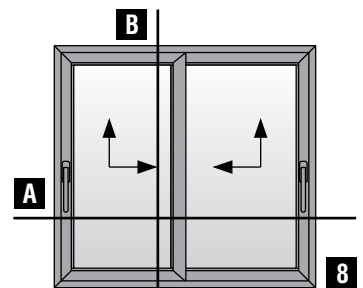
Δίφυλλο επάλληλο ανασυρόμενο παράθυρο  
**Με χρήση μικρού φύλλου S560**  
Double sash parallel lift & slide window  
Small sash use only S560

**Έως 300 Kg - Up to 300 Kg**



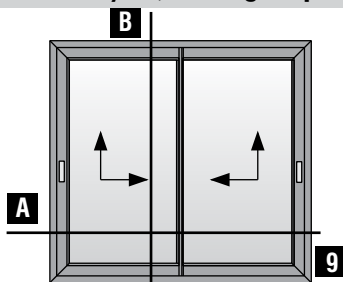
Δίφυλλο επάλληλο ανασυρόμενο παράθυρο,  
**χρήση μικρού και μεγάλου φύλλου S560, S584**  
Double sash parallel lift & slide window,  
Small & big sash use S560, S584

**Έως 300 Kg - Up to 300 Kg**



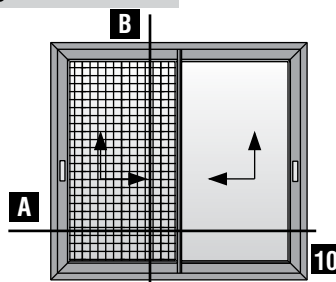
Δίφυλλο επάλληλο-ανασυρόμενο παράθυρο  
**Με χρήση μόνο μεγάλου φύλλου S584**  
Double sash parallel lift & slide window  
Large sash use only S584

**Έως 90, 200 Kg - Up to 90, 200 Kg**



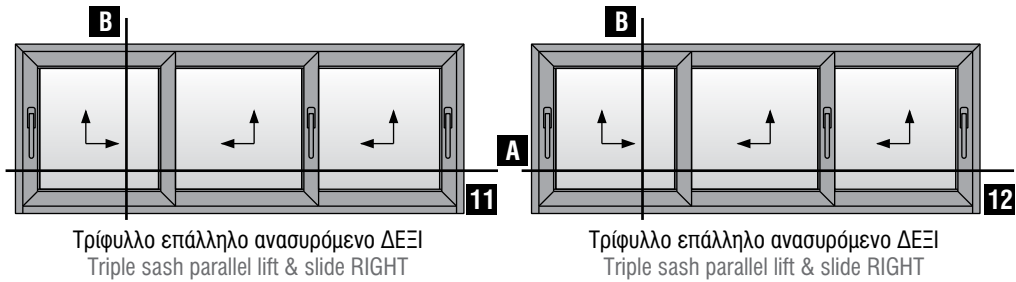
Δίφυλλο επάλληλο ανασυρόμενο  
παράθυρο με στενό γάντζο  
Double sash parallel lift & slide window  
with narrow interlocking profile

**Έως 300 Kg - Up to 300 Kg**



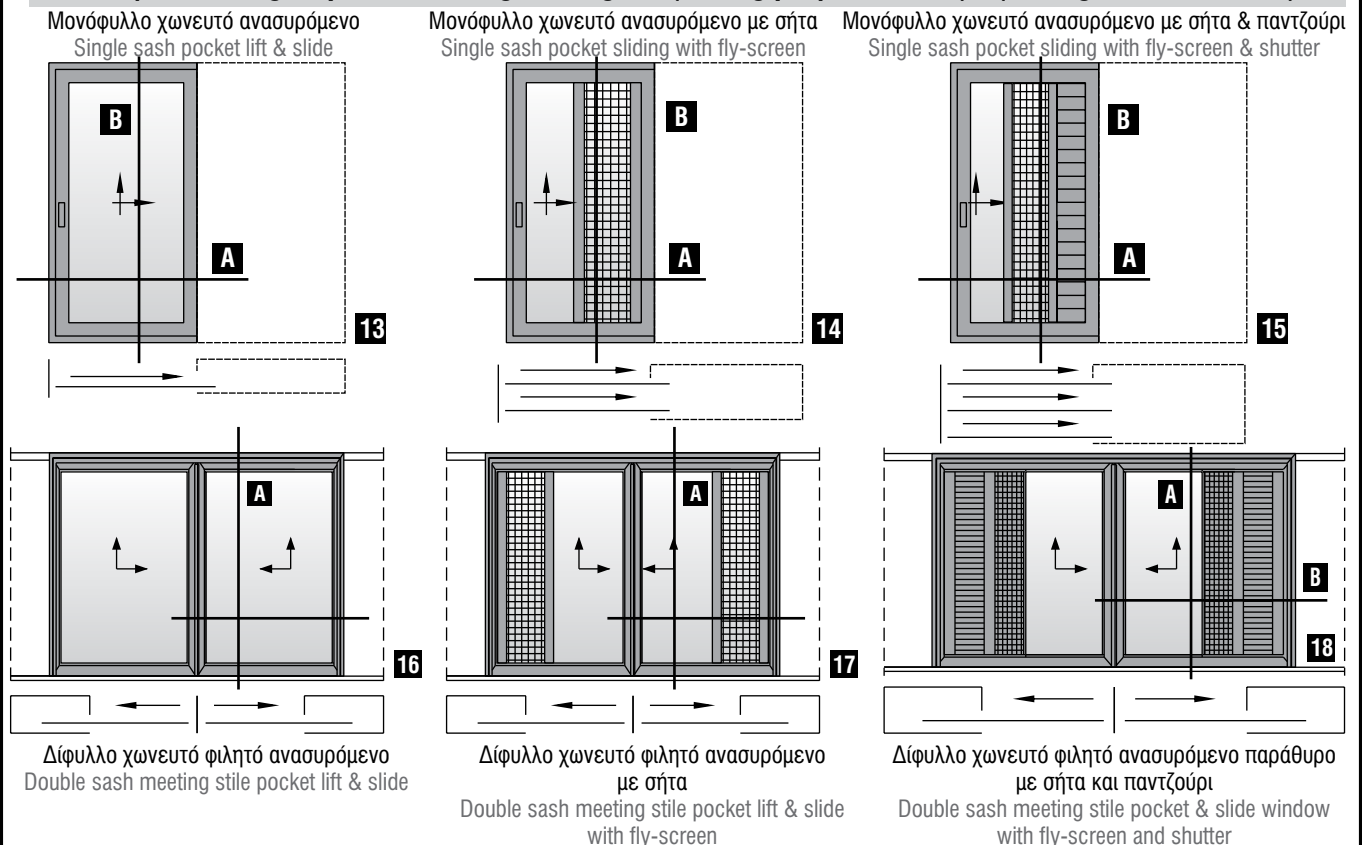
Δίφυλλο επάλληλο ανασυρόμενο  
παράθυρο με στενό γάντζο και σήτα  
Double sash parallel lift & slide window  
with narrow interlocking profile and fly-screen

### Τυπολογίες για επάλληλα | Parallel typologies



### Τυπολογίες για χωνευτά | Pocket typologies

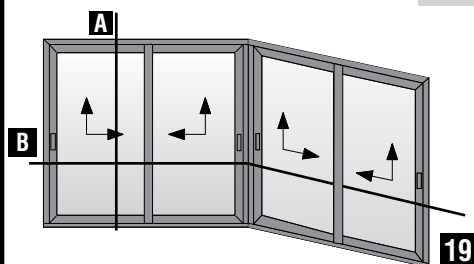
Έως 90, 200 Kg - Up to 90, 200 Kg, 300 Kg (300 Kg με φύλλο S584) - (300 Kg with sash S584)



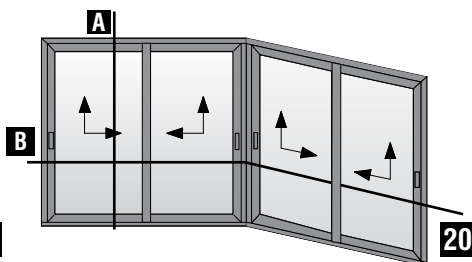


### Τυπολογίες για γωνιακά | Corner typologies

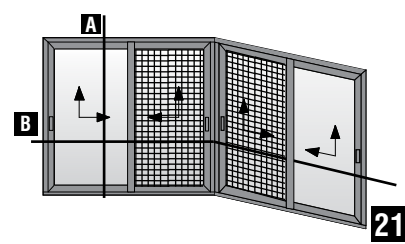
Έως 90, 200 Kg - Up to 90, 200 Kg



Τετράφυλλο επάλληλο (ΓΩΝΙΑ ΕΞΩ)  
γωνιακής συνεργασίας  
Corner assembly with four sash  
parallel slide (EXTERIOR CORNER)



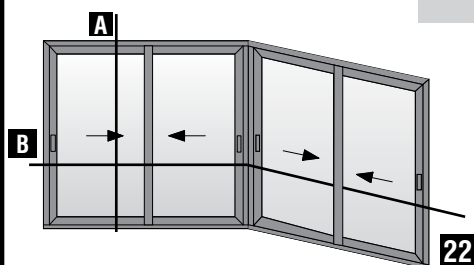
Τετράφυλλο επάλληλο (ΓΩΝΙΑ ΜΕΣΑ)  
γωνιακής συνεργασίας  
Corner assembly with four sash  
parallel slide (INTERIOR CORNER)



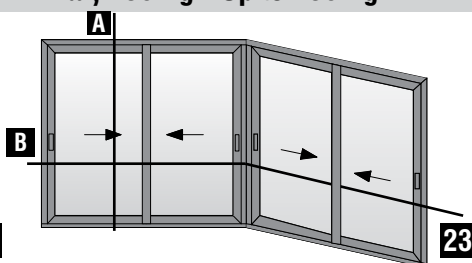
Τετράφυλλο επάλληλο (ΓΩΝΙΑ ΜΕΣΑ)  
γωνιακής συνεργασίας με σήτα  
Corner assembly with four sash  
parallel slide (INTERIOR CORNER)  
with Flyscreen

### Τυπολογίες για απλά συρόμενα γωνιακά | Simple sliding corner typologies

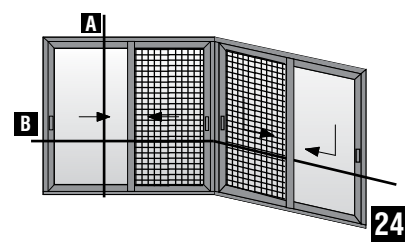
Έως 180 Kg - Up to 180 Kg



Τετράφυλλο επάλληλο (ΓΩΝΙΑ ΕΞΩ)  
γωνιακής συνεργασίας  
Corner assembly with four sash  
parallel slide (EXTERIOR CORNER)



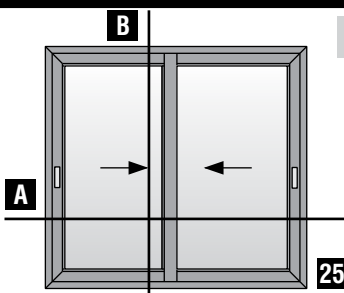
Τετράφυλλο επάλληλο (ΓΩΝΙΑ ΜΕΣΑ)  
γωνιακής συνεργασίας  
Corner assembly with four sash  
parallel slide (INTERIOR CORNER)




Τετράφυλλο επάλληλο (ΓΩΝΙΑ ΜΕΣΑ)  
γωνιακής συνεργασίας με σήτα  
Corner assembly with four sash  
parallel slide (INTERIOR CORNER)  
with Flyscreen

### Τυπολογίες για απλά συρόμενα επάλληλα | Simple sliding parallel typologies

Έως 180 Kg - Up to 180 Kg



Δίφυλλο επάλληλο απλό συρόμενο παράθυρο  
Με χρήση μικρού φύλλου S560  
Double sash parallel slide window  
Small sash S560 use only

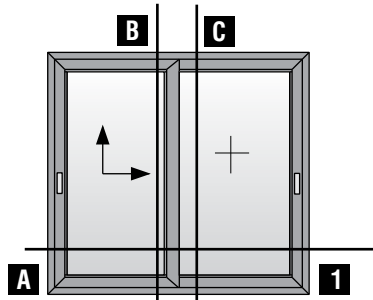


## Sections Τομές

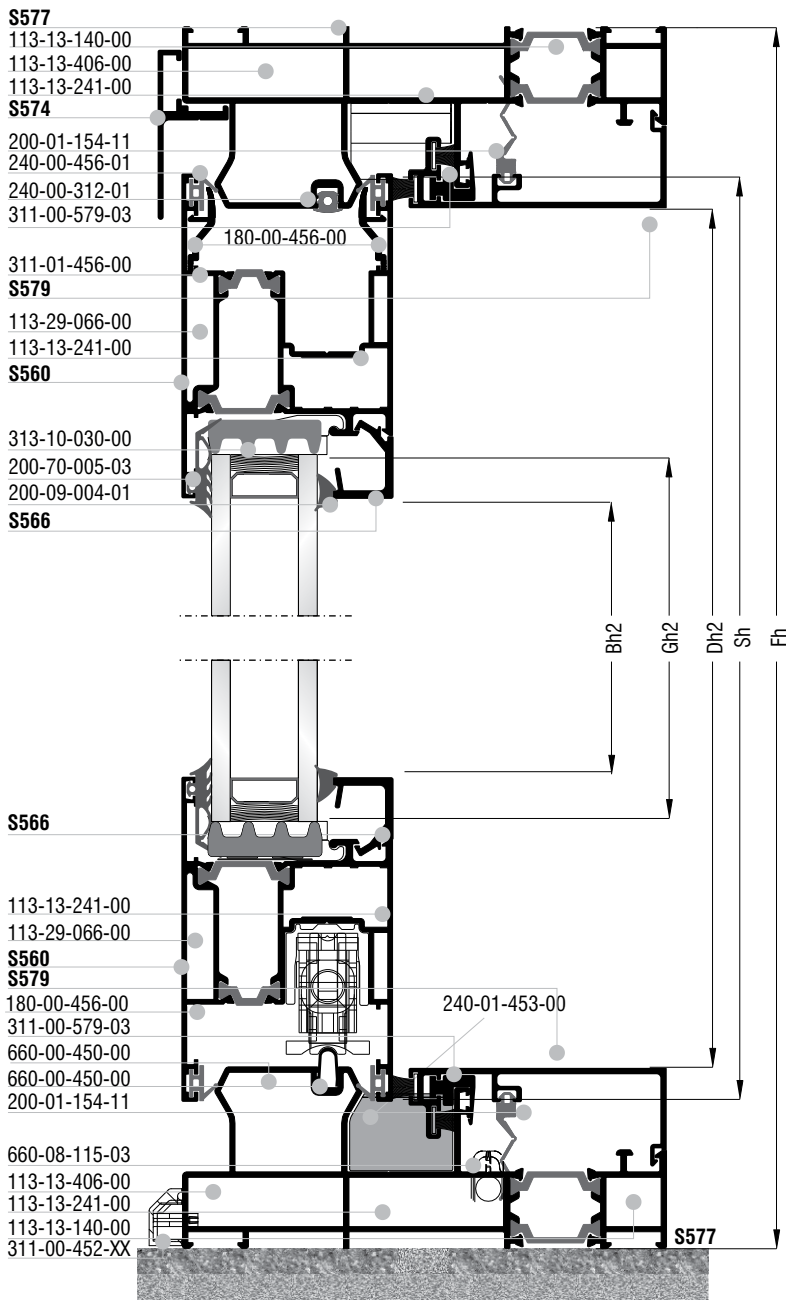
Fix - sliding typologies  
90, 200 Kg - 300 Kg

Τυπολογίες με σταθερά - συρόμενα

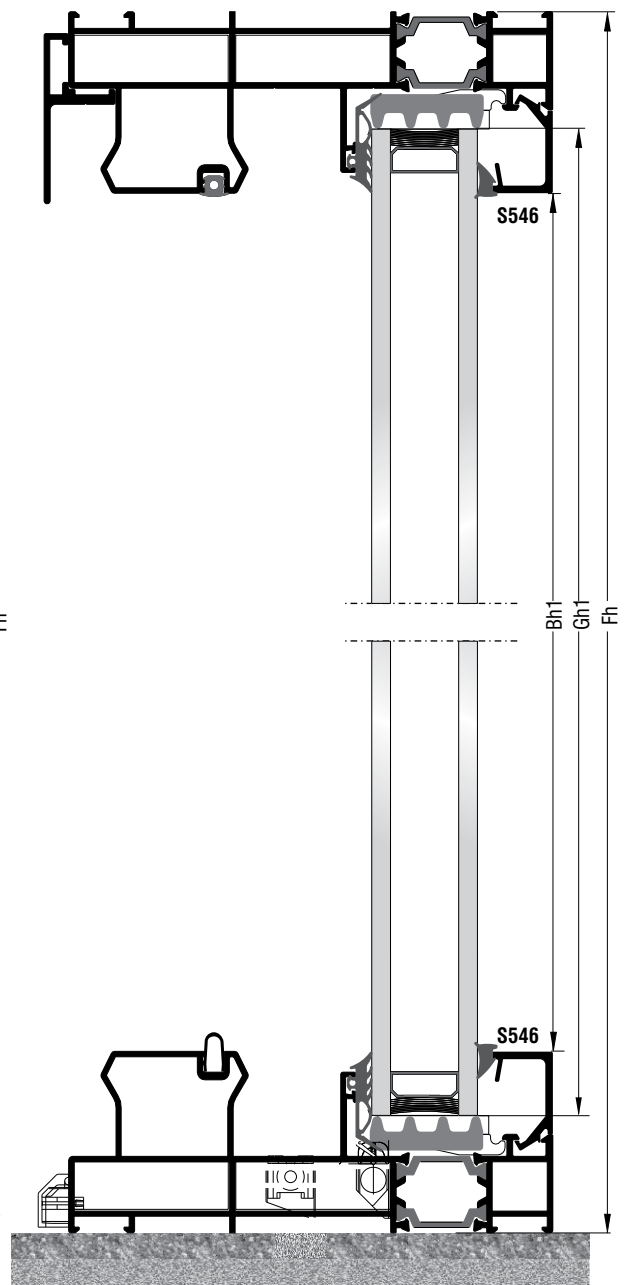
Ανασυρόμενο με σταθερό | Lift & slide with fixed panes Έως 90, 200 Kg - Up to 90, 200 Kg



Ανασυρόμενο με σταθερό  
Lift & slide with fixed panes

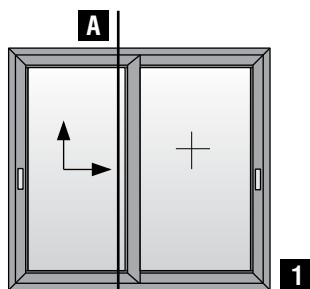


**B**



**C**

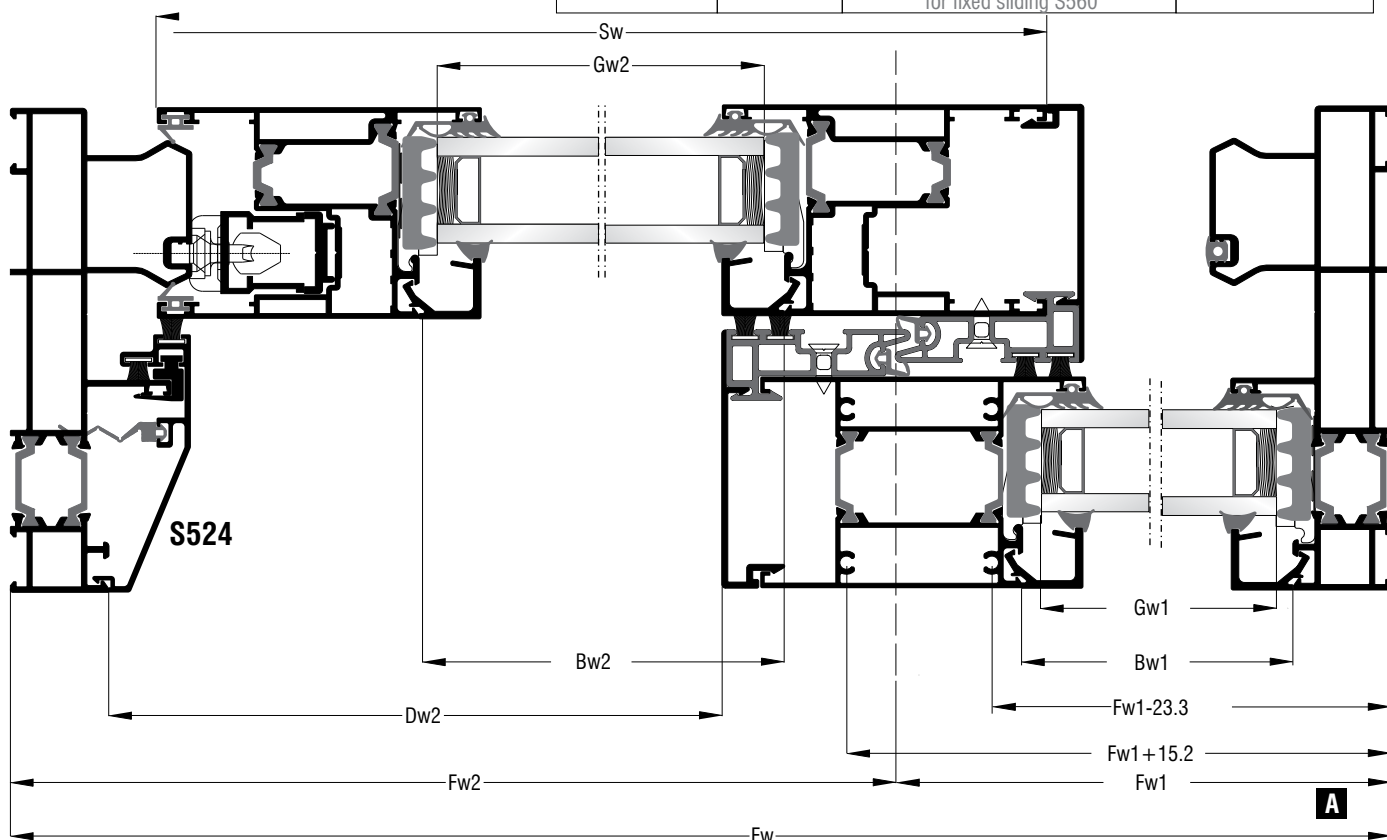
Ανασυρόμενο με σταθερό | Lift & slide with fixed panes Έως 90, 200 Kg - Up to 90, 200 Kg



Ανασυρόμενο με σταθερό  
Lift & slide with fixed panes

### Κοπές εξαρτημάτων | Accessory cuttings

Κωδικός Code Nr	Εξάρτημα Accessory	Περιγραφή Description	Ποσότητα Quantity
200-70-005-03		Λάστιχο τζαμιού έξω Outer glazing gasket	2Bw1+2Bh1 2Bw2+2Bh2
200-09-004-01		Λάστιχο σφήνα EPDM 4 mm	2Bw1+2Bh1 2Bw2+2Bh2
240-00-456-01		Λάστιχο φύλλου Sash gasket	4Sw+2Sh
240-00-312-01		Λάστιχο οδηγών Frame guide gasket	Sw+2Sh
240-00-462-01		Λάστιχο αγκίστρου Gasket for weathering profile	2Sh
200-01-154-11		Λάστιχο για πηχάκι Glazing bead gasket	Dw1+Dw2+2Dh
255-00-456-01		Βουλκανισμένη γωνία φύλλου Sash vulcanized corner	4τεμ.   pieces
660-08-125-03		Επέκταση βαλβίδας απορροής Φ8 Drainage valve R8 extension	(Fw2-96) / 150 τεμ.   pieces
311-00-574-03		Τάπα Νεροσταλάκτη Waterproof endcap	1 ζευγος   pair
311-00-462-03		Τάπα αγκίστρου 660-00-462-03 End cap for weathering profile	1 ζευγος   pair
240-01-453-00		Κάτω Κεντρικό Στεγανωτικό σταθερών S560 Bottom Central Seal for fixed sliding S560	1τεμ.   piece

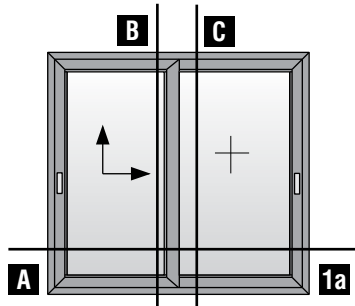


Ανασυρόμενο με σταθερό | Lift & slide with fixed panes Έως 90, 200 Kg - Up to 90, 200 Kg

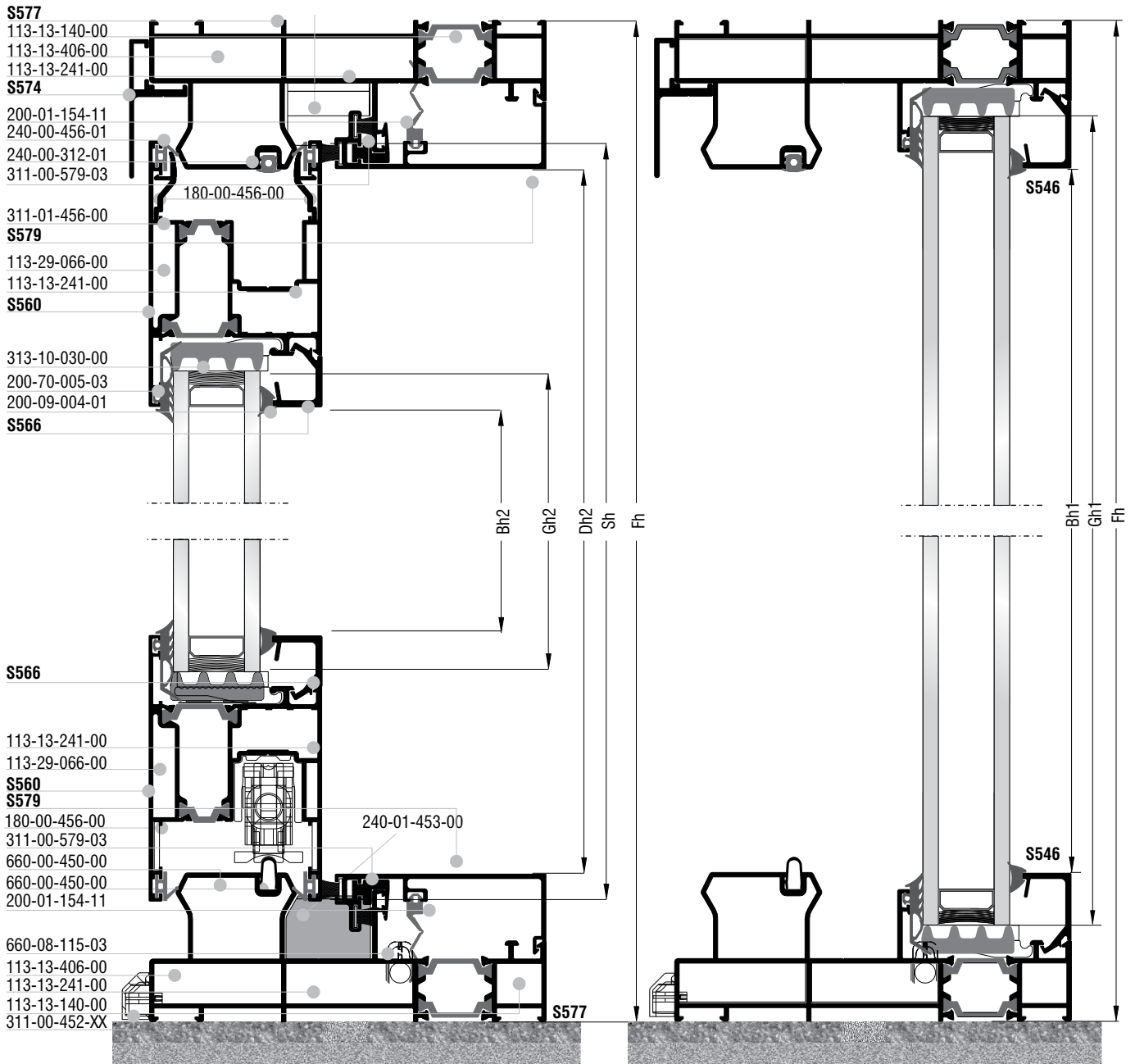
Κοπές προφίλ   Profile cuttings			Κοπές εξαρτημάτων   Accessory cuttings			
Οδηγός S577   Frame rail S577			Κωδικός Code Nr	Εξάρτημα Accessory	Περιγραφή Description	Ποσότητα Quantity
Πλάτος οδηγού (S577) Frame guide width		2τεμ.   pieces	113-13-406-00		Γωνία σύνδεσης πρεσαριστή καρφωτή   Crimp nail cleat	8τεμ.   pieces
Ύψος οδηγού (S577) Frame guide height		2τεμ.   pieces	113-13-140-00		Γωνία σύνδεσης πρεσαριστή καρφωτή   Crimp nail cleat	4τεμ.   pieces
Πλάτος φύλλου (S560) Sash width	$Sw = Fw / 2 - 1.5$	2τεμ.   pieces	113-13-241-00		Γωνία σύνδεσης πρεσαριστή καρφωτή   Crimp nail cleat	4τεμ.   pieces
Ύψος φύλλου (S560) Sash height	$Sh = Fh - 79$	2τεμ.   pieces	113-29-066-00		Γωνία σύνδεσης πρεσαριστή καρφωτή   Crimp nail cleat	4τεμ.   pieces
Ύψος ταυ (S582) Transom mullion height	$Th = Fh - 40,4$	1τεμ.   piece	180-00-456-00		Γωνία επιπεδότητάς Alignment corner	8τεμ.   pieces
Πλάτος πηχάκι (S566) Glazing bead width	$Bw2 = Sw - 139$	2τεμ.   pieces	660-00-567-00		Γέφυρα τακαρίσματος Setting block	7τεμ.   pieces
Ύψος πηχάκι (S566) Glazing bead height	$Bh2 = Sh - 172$	2τεμ.   pieces	660-00-462-00		PVC αγκίστρου S462 PVC for weathering profile	2τεμ.   pieces
Πλάτος πηχάκι (S546) Glazing bead width	$Bw1 = Fw1 - 57.5$	2τεμ.   pieces	313-10-030-00		ΑΦΡΩΔΕΣ - FOAM 30x10mm / 200	2Gw1 + 2Gh1 2Gw2 + 2Gh2
Ύψος πηχάκι (S546) Glazing bead height	$Bh1 = Fh - 85$	1τεμ.   piece	660-00-450-00		Ανοξειδωτος οδηγός Stainless steel guide	Fw 1τεμ.   piece
Ύψος καπάκι αγκίστρου (S568) Weathering cover height	$Mh1 = Sh - 7$ $Mh2 = Sh - 17$	1τεμ.   piece 1τεμ.   piece	311-01-456-00		Αποστατικό κύλισης φύλλου Sash sliding spacer	Min 6τεμ.   pieces
Πλάτος κοπής διακοσμ. προφίλ (S579) Decorative profile width	$Dw2 = Fw2 - 60$ $Dw2 = Fw2 - 60$	1τεμ.   piece	650-01-450-00		Εσωτερικό στόπερ Inner stopper	2τεμ.   pieces
Ύψος κοπής διακοσμ. προφίλ (S579) Decorative profile height	$Dh2 = Fh - 44$	1τεμ.   piece	311-01-568-03		Κάλυμμα τάπας αγκίστρου (πάνω - κάτω) End cap cover for weathering profile (up - down)	1ζεύγος   pair
Πλάτος (S574) Νεροσταλάκτη Waterproofing profile width	$Fw - 45,2$	1τεμ.   piece	311-00-568-03		Βάση τάπας αγκίστρου End cap mount for weathering profile	1ζεύγος   pair
Πλάτος τζαμιού Glazing width	$Gw2 = Sw - 149,1 \text{ mm}$	1τεμ.   piece	311-02-568-03		Λάστιχο τάπας αγκίστρου (κάτω) End cap gasket for weathering profile (down)	1τεμ.   piece
Ύψος τζαμιού Glazing height	$Gh2 = Sh - 149,1 \text{ mm}$		311-23-568-03		Σφουγγάρι τάπας αγκίστρ. (πάνω) End cap sponge for weathering profile (up)	1τεμ.   piece
Πλάτος τζαμιού Glazing width	$Gw1 = Fw1 - 67,5 \text{ mm}$	1τεμ.   piece	311-00-452-00		Τάπα απορροής Weep hole end cap	Min 4τεμ.   pieces
Ύψος τζαμιού Glazing height	$Gh1 = Fh - 62,1 \text{ mm}$		415-12-024-03		Στόπερ φύλλου Sash's stopper	1τεμ.   piece
			660-08-115-03		Βαλβίδα αέρα Air valve	(Fw2-96) / 150 τεμ.   pieces
			311-00-579-03		Κλιπ πρόσθετου S579 Clip for additional profile S579	2 (Fw1/200) + Fh/200   pieces
			620-69-308-03		Βουρτσάκι TRI-FIN No 8 Brush No 8	Fh 6τεμ.   pieces Fw 4τεμ.   pieces
			290-00-005-00		Τακάκι τζαμιού 5mm Setting block	11τεμ.   pieces

Ανασυρόμενο φύλλο - Lift & slide ≡ Σταθερό φύλλο - fixed panes  
GO TO THE INDEX

Ανασυρόμενο με σταθερό | Lift & slide with fixed panes Έως 90, 200 Kg - Up to 90, 200 Kg



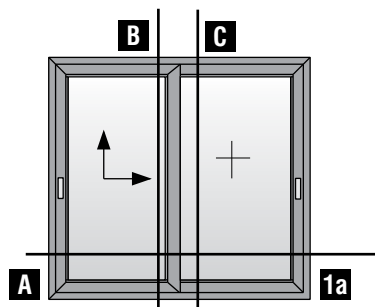
Ανασυρόμενο με σταθερό  
Στενός Γάντζος / Ταφ  
**ΣΥΡΟΜΕΝΟ ΕΞΩ ΣΤΑΘΕΡΟ ΜΕΣΑ**  
Lift and Slide with Fixed  
Narrow Interlocking / T-Profile  
**SLIDE OUTSIDE - FIXED INSIDE**



**B**

**C**

Ανασυρόμενο με σταθερό | Lift & slide with fixed panes Έως 90, 200 Kg - Up to 90, 200 Kg



Ανασυρόμενο με σταθερό  
Στενός Γάντζος / Ταφ

**ΣΥΡΟΜΕΝΟ ΕΞΩ ΣΤΑΘΕΡΟ ΜΕΣΑ**

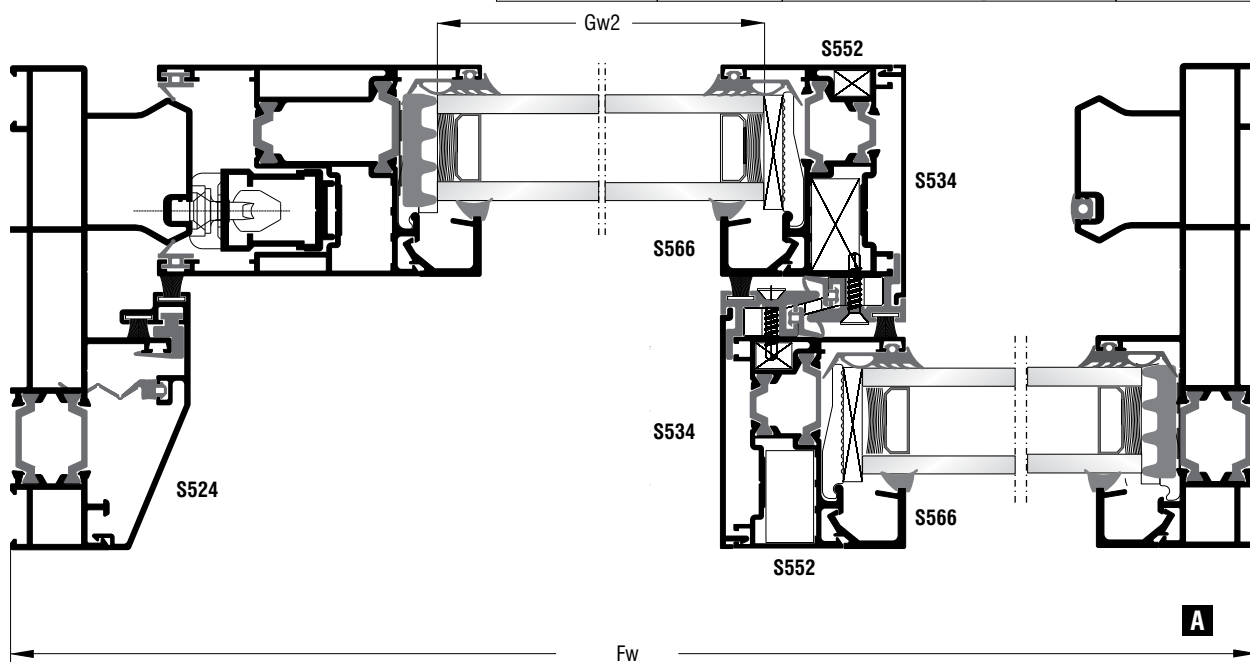
Lift and Slide with Fixed

Narrow Interlocking / T-Profile

**SLIDE OUTSIDE - FIXED INSIDE**

Κοπές εξαρτημάτων | Accessory cuttings

Κωδικός Code Nr	Εξάρτημα Accessory	Περιγραφή Description	Ποσότητα Quantity
200-70-005-03		Λάστιχο τζαμιού έξω Outer glazing gasket	4Sw 4Sh
200-09-004-01		Λάστιχο σφήνα EPDM 4 mm	4Sw 4Sh
240-00-456-01		Λάστιχο φύλλου Sash gasket	4Sw 2Sh
240-00-312-01		Λάστιχο οδηγών Frame guide gasket	1Fw 2Fh
240-00-563-00		Λάστιχο αγκίστρου Gasket for weathering profile	2Sh
200-01-154-11		Λάστιχο για πηγάκι Glazing bead gasket	1Fh Fw/2 (x2)
255-00-456-01		Βουλκανισμένη γωνία φύλλου Sash vulcanized corner	4τεμ.   pieces
660-08-125-03		Επέκταση βαλβίδας απορροής Ø8 Drainage valve R8 extension	(Fw2-96) / 150 τεμ.   pieces
311-00-574-03		Τάπα Νεροσταλάκτη Waterproof endcap	1 ζευγος   pair
311-00-552-03		Τάπα αγκίστρου 660-00-462-03 End cap for weathering profile	1 ζευγος   pair
160-00-522-00		Προσθετο Ταφ Για Προφιλ S552 Additional T-Profile S552	1 Σετ   Set
240-01-453-00		Κάτω Κεντρικό Στεγανωτικό σταθερών S560 Bottom Central Seal for fixed sliding S560	1τεμ.   piece

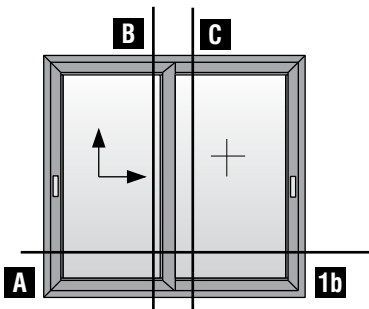




Ανασυρόμενο με σταθερό | Lift & slide with fixed panes Έως 90, 200 Kg - Up to 90, 200 Kg

Κοπές προφίλ   Profile cuttings			Κοπές εξαρτημάτων   Accessory cuttings			
Κωδικός Code Nr	Εξάρτημα Accessory	Περιγραφή Description	Ποσότητα Quantity			
Πλάτος οδηγού (S577) Frame guide width		2τεμ.   pieces	113-13-406-00		Γωνία σύνδεσης πρεσαριστή καρφωτή   Crimp nail cleat	8τεμ.   pieces
Ύψος οδηγού (S577) Frame guide height		2τεμ.   pieces	113-13-140-00		Γωνία σύνδεσης πρεσαριστή καρφωτή   Crimp nail cleat	4τεμ.   pieces
Πλάτος φύλλου (S560) Sash width		2τεμ.   pieces	113-13-241-00		Γωνία σύνδεσης πρεσαριστή καρφωτή   Crimp nail cleat	4τεμ.   pieces
Ύψος φύλλου (S560) Sash height		1τεμ.   piece	113-29-066-00		Γωνία σύνδεσης πρεσαριστή καρφωτή   Crimp nail cleat	2τεμ.   pieces
Ύψος φύλλου γάντζου (S552) Sash height		1τεμ.   piece	113-29-166-00		Γωνία σύνδεσης πρεσαριστή καρφωτή   Crimp nail cleat	2τεμ.   pieces
Ύψος πηχάκι (S534) Glazing bead height		1τεμ.   piece	180-00-456-00		Γωνία επιπεδότητάς Alignment corner	4τεμ.   pieces
Πλάτος πηχάκι (S566) Glazing bead width		2τεμ.   pieces	660-00-567-00		Γέφυρα τακαρίσματος Setting block	16τεμ.   pieces
Ύψος πηχάκι (S566) Glazing bead height		2τεμ.   pieces	660-00-363-03		PVC αγκίστρου S534 PVC for weathering profile S534	2τεμ.   pieces
Πλάτος πηχάκι (S546) Glazing bead width		2τεμ.   pieces	313-10-030-00		ΑΦΡΩΔΕΣ - FOAM 30x10mm / 200	4Gw 2Gh1 2Gh2
Ύψος πηχάκι (S564) Glazing bead height		2τεμ.   pieces	660-00-450-00		Ανοξείδωτος οδηγός Stainless steel guide	Fw-85 mm 1τεμ.   piece
Πλάτος κοπής διακοσμ. προφίλ (S579) Decorative profile width		2τεμ.   pieces	311-01-456-00		Αποστατικό κύλισης φύλλου Sash sliding spacer	Min 6τεμ.   pieces
Ύψος κοπής διακοσμ. προφίλ (S524) Decorative profile height		1τεμ.   piece	650-01-450-00		Εσωτερικό στόπερ Inner stopper	2τεμ.   pieces
Πλάτος (S574) Νεροσταλάκτη Waterproofing profile width		1τεμ.   piece	311-01-568-03		Κάλυμμα τάπας αγκίστρου (πάνω - κάτω) End cap cover for weathering profile (up - down)	1ζεύγος   pair
Πλάτος τζαμιού Glazing width	$Gw2 = Fw - Fw1 - 126$	1τεμ.   piece	311-00-552-03		Βάση τάπας αγκίστρου End cap mount for weathering profile	1ζεύγος   pair
Ύψος τζαμιού Glazing height	$Gh2 = Fh - 227$		311-02-568-03		Λάστιχο τάπας αγκίστρου (κάτω) End cap gasket for weathering profile (down)	1τεμ.   piece
Πλάτος τζαμιού Glazing width	$Gw1 = Fw1 - 45$	1τεμ.   piece	311-23-568-03		Σφουγγάρι τάπας αγκίστρ. (πάνω) End cap sponge for weathering profile (up)	1τεμ.   piece
Ύψος τζαμιού Glazing height	$Gh1 = Fh - 62$		311-00-452-00		Τάπα απορροής Weep hole end cap	Min 4τεμ.   pieces
			415-12-024-03		Στόπερ φύλλου Sash's stopper	1τεμ.   piece
			660-08-115-03		Βαλβίδα αέρα Air valve	(Fw2-96) / 150 τεμ.   pieces
			311-00-579-03		Κλιπ πρόσθετου S579 Clip for additional profile S579	(Fw/2)/150 x2 Fh/150   pieces
			620-69-308-03		Βουρτσάκι TRI-FIN No 8 Brush No 8	4Sh 4Sw
			290-00-005-00		Τακάκι τζαμιού 5mm Setting block	14τεμ.   pieces
			315-00-577-00		Φραγμός Θαλάμων S577 Porthole Barrier for S577	6τεμ.   pieces

Έως 90, 200 Kg - Up to 90, 200 Kg



Ανασυρόμενο με σταθερό  
Στενός Γάντζος / Ταφ

**ΣΥΡΟΜΕΝΟ ΜΕΣΑ ΣΤΑΘΕΡΟ ΕΞΩ**

Lift and Slide with Fixed  
Narrow Interlocking / T-Profile

**A SLIDE INSIDE - FIXED OUTSIDE**

**S538**

113-13-140-00  
113-13-406-00  
113-13-477-00

**S574**

200-01-154-11  
240-00-456-01  
311-00-579-03  
311-01-456-00  
240-00-312-01  
180-00-456-00  
113-29-066-00

**S560**

113-13-241-00

**S566**

200-09-004-01  
200-70-005-03

**S560**

240-01-453-00

**S579**

311-00-452-XX

**B**  
113-13-140-00  
313-10-030-00  
113-13-406-00  
113-13-477-00

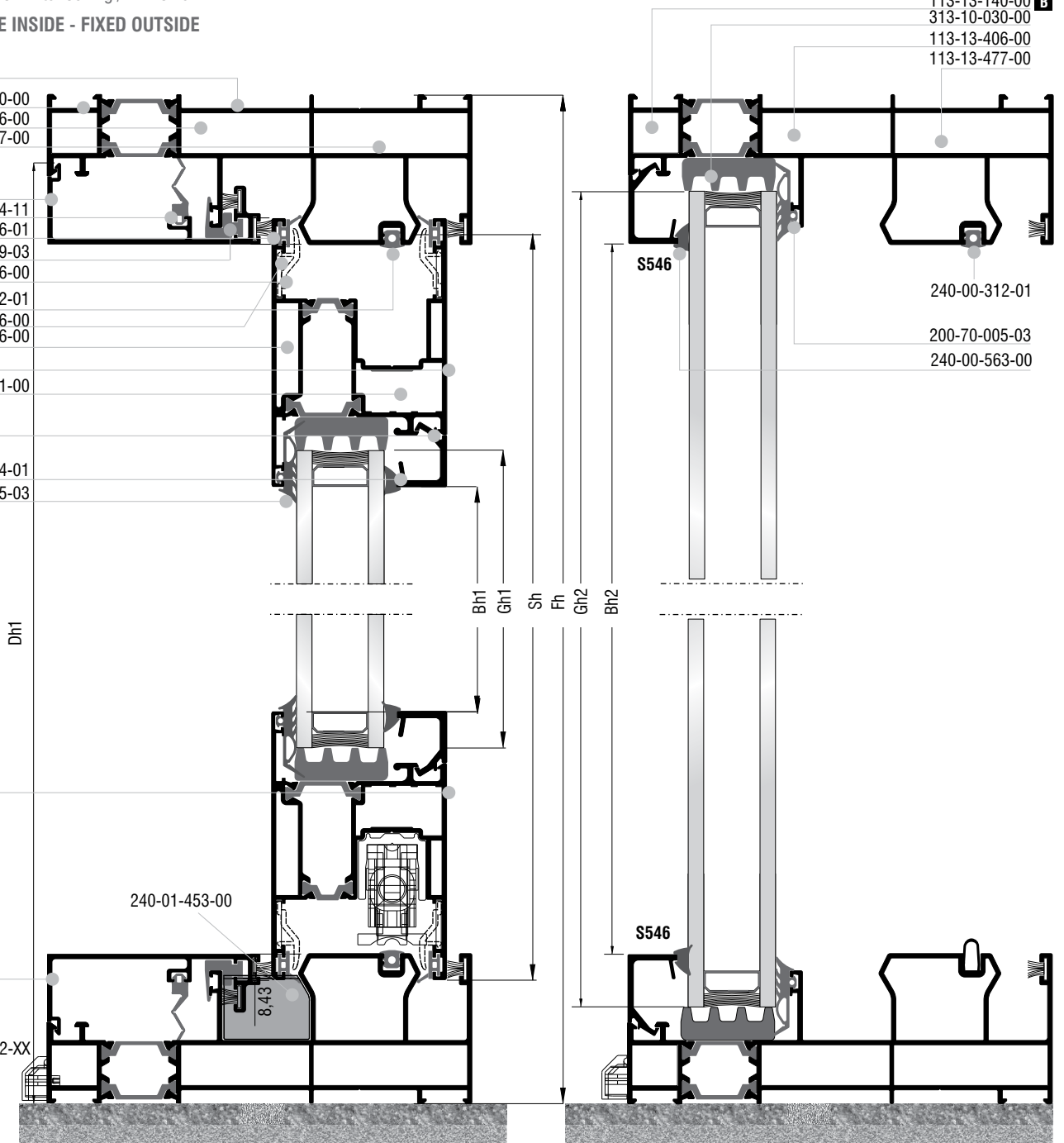
**S546**

240-00-312-01

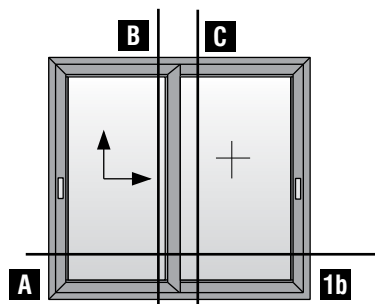
200-70-005-03

240-00-563-00

**S546**



Έως 90, 200 Kg - Up to 90, 200 Kg

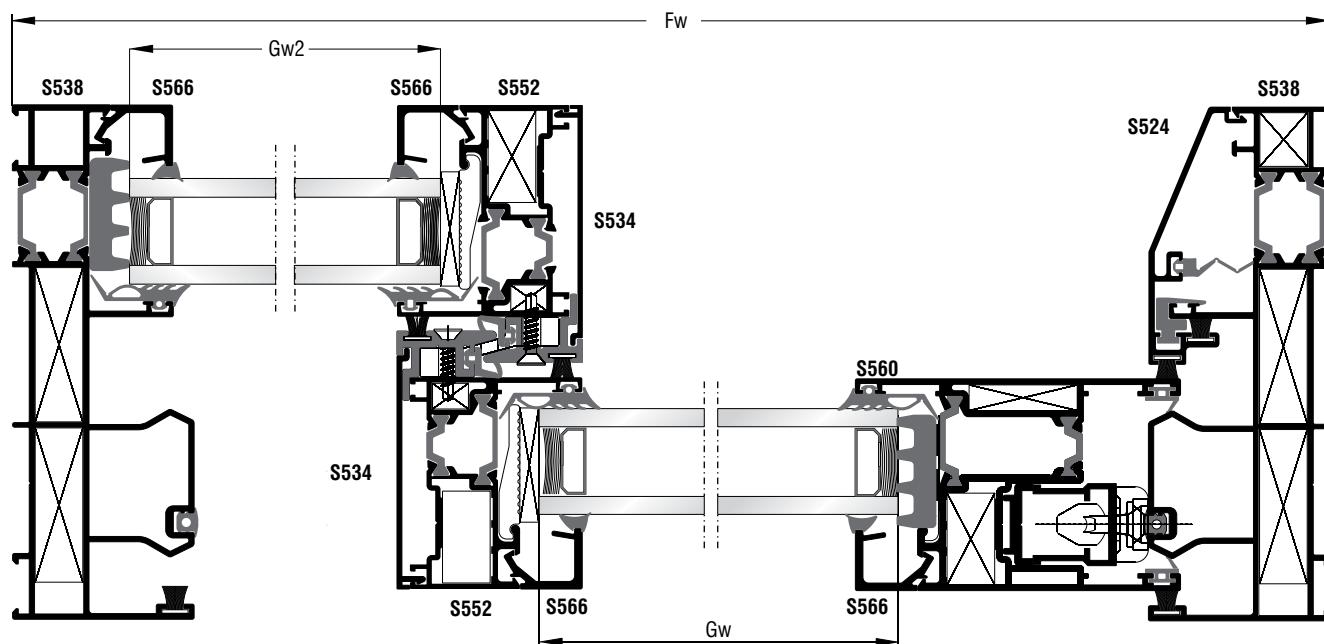


Ανασυρόμενο με σταθερό  
Στενός Γάντζος / Ταφ  
**ΣΥΡΟΜΕΝΟ ΜΕΣΑ ΣΤΑΘΕΡΟ ΕΞΩ**

Lift and Slide with Fixed  
Narrow Interlocking / T-Profile  
**SLIDE INSIDE - FIXED OUTSIDE**

### Κοπές εξαρτημάτων / Accessory cuttings

Κωδικός Code Nr	Εξάρτημα Accessory	Περιγραφή Description	Ποσότητα Quantity
200-70-005-03		Λάστιχο τζαμιού έξω Outer glazing gasket	4Sw 4Sh
200-09-004-01		Λάστιχο σφήνα EPDM 4 mm	4Sw 4Sh
240-00-456-01		Λάστιχο φύλλου Sash gasket	4Sw 2Sh
240-00-312-01		Λάστιχο οδηγών Frame guide gasket	1Fw 2Fh
240-00-563-00		Λάστιχο αγκίστρου Gasket for weathering profile	2Sh
200-01-154-11		Λάστιχο για πηγάκι Glazing bead gasket	1Fh Fw/2 (x2)
255-00-456-01		Βουλκανισμένη γωνία φύλλου Sash vulcanized corner	4τεμ. / pieces
660-08-125-03		Επέκταση βαλβίδας απορροής Φ8 Drainage valve R8 extension	(Fw2-96) / 150 τεμ. / pieces
311-00-574-03		Τάπα Νεροσταλάκτη Waterproof endcap	1 ζευγος / pair
311-00-552-03		Τάπα αγκίστρου 660-00-462-03 End cap for weathering profile	1 ζευγος / pair
160-00-522-00		Προσθετο Ταφ Για Προφιλ S552 Additional T-Profile S552	1 Σετ / SET
240-01-453-00		Κάτω Κεντρικό Στεγανωτικό σταθερών S560 Bottom Central Seal for fixed sliding S560	1τεμ. / piece



Ανασυρόμενο με σταθερό | Lift & slide with fixed panes Έως 90, 200 Kg - Up to 90, 200 Kg

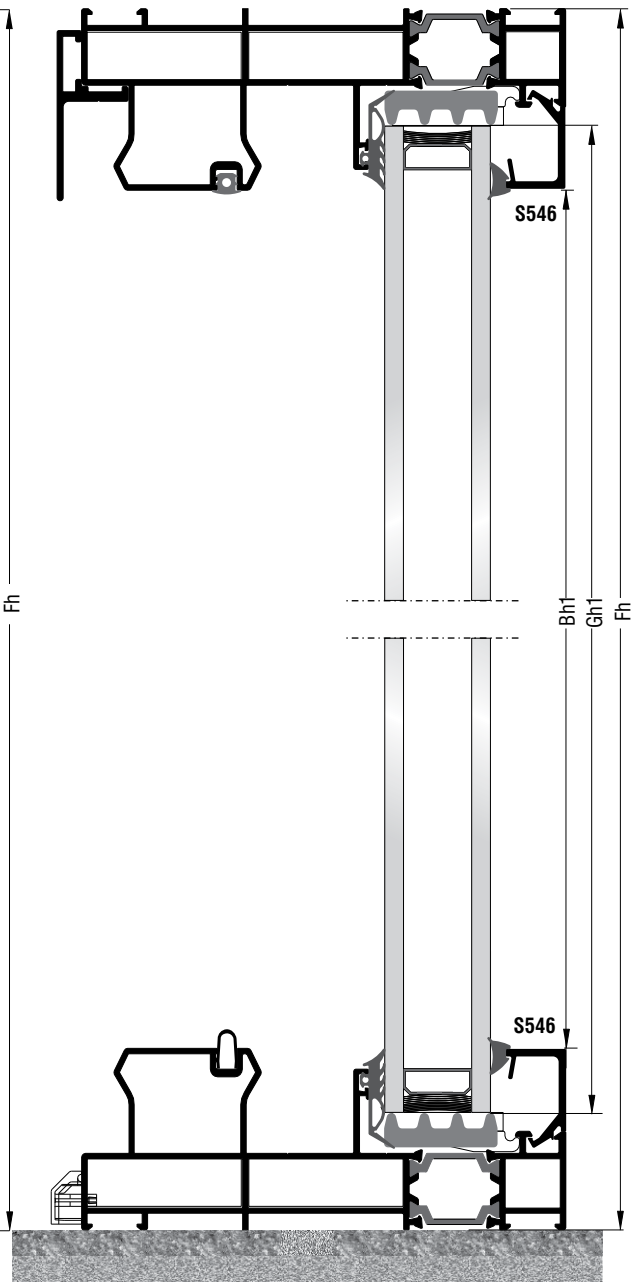
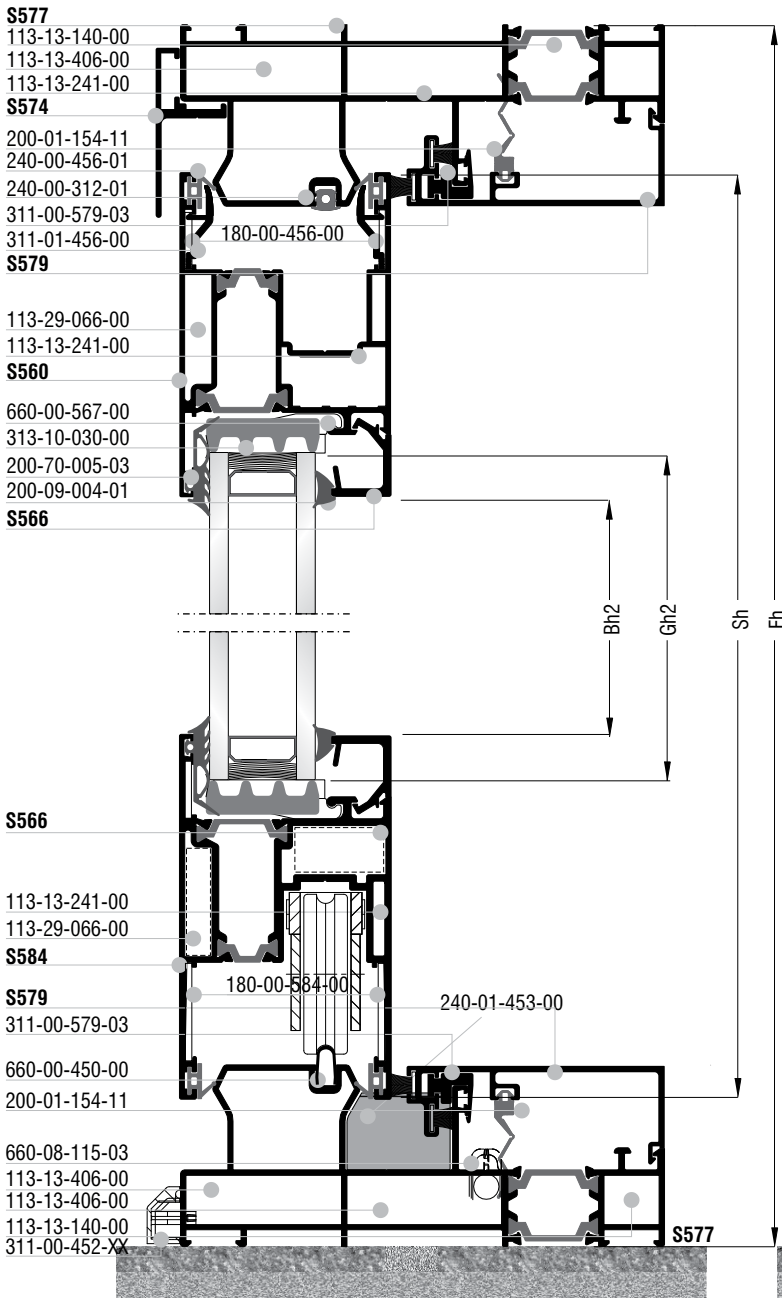
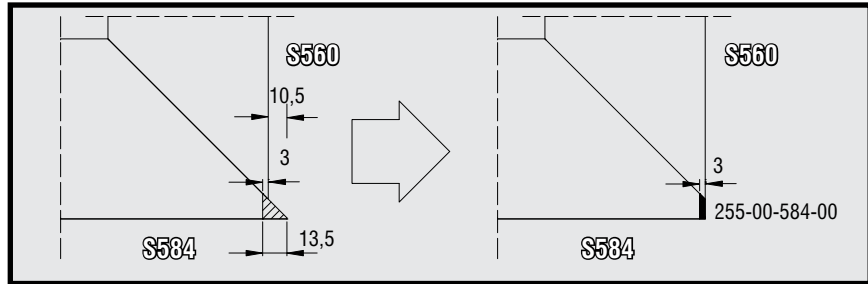
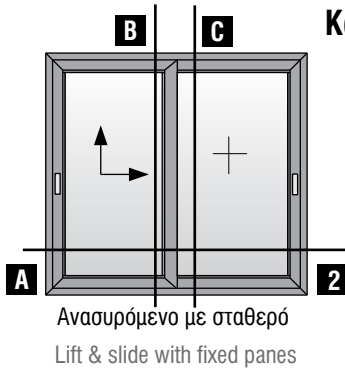
Κοπές προφίλ   Profile cuttings		
Οδηγός S538   Frame rail S538		
Πλάτος οδηγού (S538) Frame guide width		2τεμ.   pieces
Ύψος οδηγού (S538) Frame guide height		2τεμ.   pieces
Πλάτος φύλλου (S560) Sash width		2τεμ.   pieces
Ύψος φύλλου (S560) Sash height		1τεμ.   piece
Ύψος φύλλου γάντζου (S552) Sash height		1τεμ.   piece
Ύψος πηχάκι (S534) Glazing bead height		1τεμ.   piece
Πλάτος πηχάκι (S566) Glazing bead width		2τεμ.   pieces
Ύψος πηχάκι (S566) Glazing bead height		2τεμ.   pieces
Πλάτος πηχάκι (S546) Glazing bead width		2τεμ.   pieces
Ύψος πηχάκι (S564) Glazing bead height		2τεμ.   pieces
Ύψος ταυ διακοσμ. προφίλ (S552) Transom mullion cutting		1τεμ.   piece
Ύψος καπάκι γάντζου (S534) Sash height		1τεμ.   piece
Πλάτος κοπής διακοσμ. προφίλ (S579) Decorative profile width		2τεμ.   pieces
Ύψος κοπής διακοσμ. προφίλ (S524) Decorative profile height		1τεμ.   piece
Πλάτος τζαμιού Glazing width	$Gw2 = Fw - Fw1 - 126$	1τεμ.   piece
Ύψος τζαμιού Glazing height	$Gh2 = Fh - 227$	
Πλάτος τζαμιού Glazing width	$Gw1 = Fw1 - 45$	1τεμ.   piece
Ύψος τζαμιού Glazing height	$Gh1 = Fh - 62$	

Κοπές εξαρτημάτων   Accessory cuttings			
Κωδικός Code Nr	Εξάρτημα Accessory	Περιγραφή Description	Ποσότητα Quantity
113-13-406-00 113-13-477-00		Γωνία σύνδεσης πρεσαριστή καρφωτή   Crimp nail cleat	4τεμ.   pieces 4τεμ.   pieces
113-13-140-00		Γωνία σύνδεσης πρεσαριστή καρφωτή   Crimp nail cleat	4τεμ.   pieces
113-13-241-00		Γωνία σύνδεσης πρεσαριστή καρφωτή   Crimp nail cleat	4τεμ.   pieces
113-29-066-00		Γωνία σύνδεσης πρεσαριστή καρφωτή   Crimp nail cleat	2τεμ.   pieces
113-29-166-00		Γωνία σύνδεσης πρεσαριστή καρφωτή   Crimp nail cleat	2τεμ.   pieces
180-00-456-00		Γωνία επιπεδότητάς Alignment corner	4τεμ.   pieces
660-00-567-00		Γέφυρα τακαρίσματος Setting block	14τεμ.   pieces
660-00-363-03		PVC αγκίστρου S534 PVC for weathering profile S534	2τεμ.   pieces
313-10-030-00		ΑΦΡΩΔΕΣ - FOAM 30x10mm / 200	4Gw 2Gh1 2Gh2
660-00-450-00		Ανοξειδωτος οδηγός Stainless steel guide	Fw-85 mm 1τεμ.   piece
311-01-456-00		Αποστατικό κύλισης φύλλου Sash sliding spacer	Min 6τεμ.   pieces
650-01-450-00		Εσωτερικό στόπερ Inner stopper	2τεμ.   pieces
311-01-568-03		Κάλυμμα τάπας αγκίστρου (πάνω - κάτω) End cap cover for weathering profile (up - down)	1ζεύγος   pair
311-00-552-03		Βάση τάπας αγκίστρου End cap mount for weathering profile	1ζεύγος   pair
311-02-568-03		Λάστιχο τάπας αγκίστρου (κάτω) End cap gasket for weathering profile (down)	1τεμ.   piece
311-23-568-03		Σφουγγάρι τάπας αγκίστρ. (πάνω) End cap sponge for weathering profile (up)	1τεμ.   piece
311-00-452-00		Τάπα απορροής Weep hole end cap	Min 4τεμ.   pieces
415-12-024-03		Στόπερ φύλλου Sash's stopper	1τεμ.   piece
660-08-115-03		Βαλβίδα αέρα Air valve	(Fw-96) / 150 τεμ.   pieces
311-00-579-03		Κλιπ πρόσθετου S579 Clip for additional profile S579	(Fw/2)/150 x2 Fh/150   pieces
620-69-308-03		Βουρτσάκι TRI-FIN No 8 Brush No 8	4Sh 4Sw
290-00-005-00		Τακάκι τζαμιού 5mm Setting block	14τεμ.   pieces

Ανασυρόμενο φύλλο - Lift & slide ≡ Σταθερό φύλλο - fixed panes  
GO TO THE INDEX

Ανασυρόμενο με σταθερό | Lift & slide with fixed panes Έως 300 Kg - Up to 300 Kg

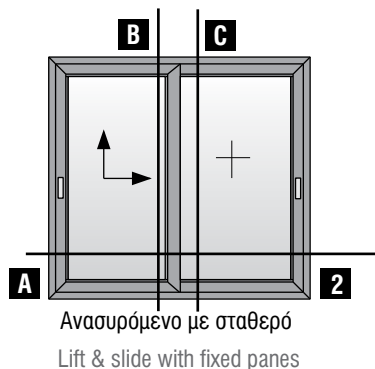
## Κοπή φύλλου S584 (300 Kg) για συνεργασία με S560 και βουλκανισμένη γωνία S584 (300 Kg) cutting for sash S560 and vulcanized corner cooperation



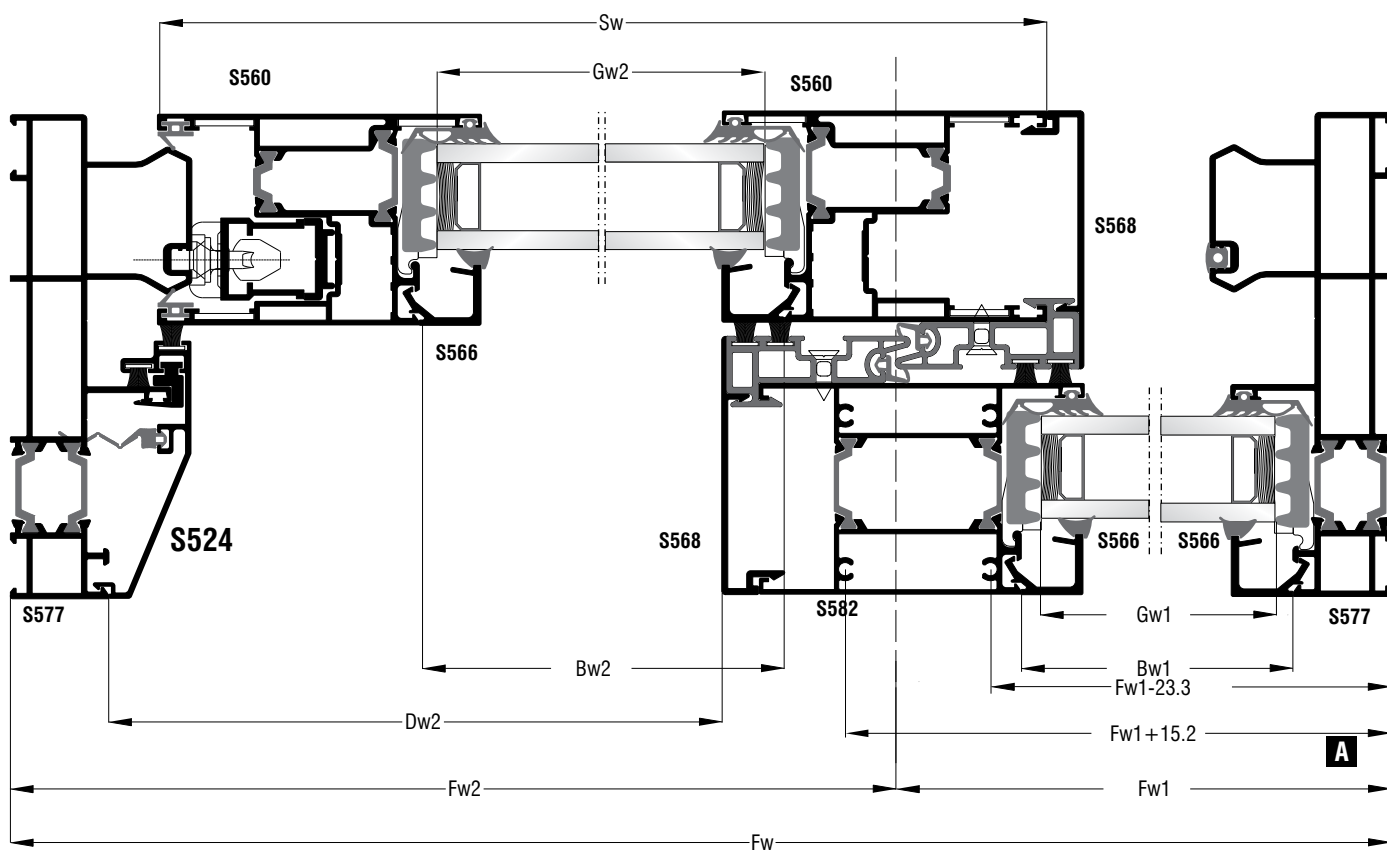
**B**

**C**

Ανασυρόμενο με σταθερό | Lift & slide with fixed panes Έως 300 Kg - Up to 300 Kg



Κοπές εξαρτημάτων   Accessory cuttings			
Κωδικός Code Nr	Εξάρτημα Accessory	Περιγραφή Description	Ποσότητα Quantity
200-70-005-03		Λάστιχο τζαμιού έξω Outer glazing gasket	2Bw1+2Bh1 2Bw2+2Bh2
200-09-004-01		Λάστιχο σφήνα EPDM 4 mm	2Bw1+2Bh1 2Bw2+2Bh2
240-00-456-01		Λάστιχο φύλλου Sash gasket	4Sw+2Sh
240-00-312-01		Λάστιχο οδηγών Frame guide gasket	Sw+2Sh
240-00-462-01		Λάστιχο αγκίστρου Gasket for weathering profile	2Sh
200-01-154-11		Λάστιχο για πηχάκι Glazing bead gasket	Dw1+Dw2+2Dh
255-00-456-01		Βουλκανισμένη γωνία φύλλου Sash vulcanized corner	4τεμ.   pieces
255-00-584-00		Βουλκανισμένη γωνία φύλλου Sash vulcanized corner	4τεμ.   pieces
660-08-125-03		Επέκταση βαλβίδας απορροής Φ8 Drainage valve R8 extension	(Fw2-96) / 150
311-00-574-03		Τάπα Νεροσταλάκτη Waterproof endcap	1 ζεύγος   pair
311-00-462-03		Τάπα αγκίστρου 660-00-462-03 End cap for weathering profile	1 ζευγος   pair
240-01-453-00		Κάτω Κεντρικό Στεγανωτικό σταθερών S560 Bottom Central Seal for fixed sliding S560	1τεμ.   piece



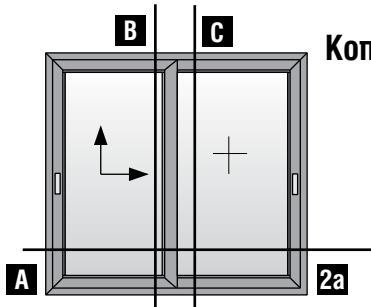


Ανασπρόμενο με σταθερό | Lift & slide with fixed panes Έως 300 Kg - Up to 300 Kg

Κοπές προφίλ   Profile cuttings			Κοπές εξαρτημάτων   Accessory cuttings			
Οδηγός S577   Frame rail S577			Κωδικός Code Nr	Εξάρτημα Accessory	Περιγραφή Description	Ποσότητα Quantity
Πλάτος οδηγού (S577) Frame guide width		2τεμ.   pieces	113-13-406-00		Γωνία σύνδεσης πρεσαριστή καρφωτή   Crimp nail cleat	8τεμ.   pieces
Ύψος οδηγού (S577) Frame guide height		2τεμ.   pieces	113-13-140-00		Γωνία σύνδεσης πρεσαριστή καρφωτή   Crimp nail cleat	4τεμ.   pieces
Πλάτος φύλλου (S560) Sash width		1τεμ.   piece	113-13-241-00		Γωνία σύνδεσης πρεσαριστή καρφωτή   Crimp nail cleat	4τεμ.   pieces
Πλάτος φύλλου (S584) Sash width	A) $Zw = (Sw + 21)$ B) $Zw = 13,5 - 13,5$	1τεμ.   piece	113-29-066-00		Γωνία σύνδεσης πρεσαριστή καρφωτή   Crimp nail cleat	4τεμ.   pieces
Ύψος φύλλου (S560) Sash height		2τεμ.   pieces	180-00-456-00		Γωνία επιπεδοτήτας Alignment corner	4τεμ.   pieces
Ύψος ταυ (S582) Transom mullion height		1τεμ.   piece	660-00-567-00		Γέφυρα τακαρίσματος Setting block	7τεμ.   pieces
Πλάτος πηχάκι (S566) Glazing bead width		2τεμ.   pieces	660-00-462-00		PVC αγκίστρου S462 PVC for weathering profile	2τεμ.   pieces
Ύψος πηχάκι (S566) Glazing bead height		2τεμ.   pieces	313-10-030-00		ΑΦΡΩΔΕΣ - FOAM 30x10mm / 200	2Gw1 + 2Gh1 2Gw2 + 2Gh2
Πλάτος πηχάκι (S546) Glazing bead width		2τεμ.   pieces	660-00-450-00		Ανοξειδωτος οδηγός Stainless steel guide	Fw 1τεμ.   piece
Ύψος πηχάκι (S546) Glazing bead height		2τεμ.   pieces	311-01-456-00		Αποστατικό κύλισης φύλλου Sash sliding spacer	Min 6τεμ.   pieces
Ύψος καπάκι αγκίστρου (S568) Weathering cover height	Φύλλου - Sash $Mh1 = Sh + 3,5$ Ταυ - T Profile $Mh2 = Sh - 17$	1τεμ.   piece 1τεμ.   piece	650-01-450-00		Εσωτερικό στόπερ Inner stopper	2τεμ.   pieces
Πλάτος κοπής διακοσμ. προφίλ (S579) Decorative profile width	$Dw2 = Fw2 - 60$ $Dw2 = Fw2 - 60$	1τεμ.   piece	311-01-568-03		Κάλυμμα τάπας αγκίστρου (πάνω - κάτω) End cap cover for weathering profile (up - down)	1ζεύγος   pair
Ύψος κοπής διακοσμ. προφίλ (S579) Decorative profile height		1τεμ.   piece	311-00-568-03		Βάση τάπας αγκίστρου End cap mount for weathering profile	1ζεύγος   pair
Νεροσταλάκτης (S574) Waterproofing profile		1τεμ.   piece	311-02-568-03		Λάστιχο τάπας αγκίστρου (κάτω) End cap gasket for weathering profile (down)	1τεμ.   piece
Πλάτος τζαμιού Glazing width	$Gw2 = Sw - 149,1 \text{ mm}$	1τεμ.   piece	311-23-568-03		Σφουγγάρι τάπας αγκίστρ. (πάνω) End cap sponge for weathering profile (up)	1τεμ.   piece
Ύψος τζαμιού Glazing height	$Gh2 = Sh - 149,1 \text{ mm}$		311-00-452-00		Τάπα απορροής Weep hole end cap	Min 4τεμ.   pieces
Πλάτος τζαμιού Glazing width	$Gw1 = Fw1 - 67,5 \text{ mm}$	1τεμ.   piece	415-12-024-03		Στόπερ φύλλου Sash's stopper	1τεμ.   piece
Ύψος τζαμιού Glazing height	$Gh1 = Fh - 62,1 \text{ mm}$		660-08-115-03		Βαλβίδα αέρα Air valve	(Fw2-96) / 150
			311-00-579-03		Κλιπ πρόσθετου S579 Clip for additional profile S579	2 (Fw1/200) + Fh/200
			620-69-308-03		Βουρτσάκι TRI-FIN No 8 Brush No 8	Fh 6τεμ.   pieces Fw 4τεμ.   pieces
			290-00-005-00		Τακάκι τζαμιού 5mm   Setting block	11τεμ.   pieces

Έως 400 Kg - Up to 400 Kg

## Κοπή φύλλου S584 (300 Kg) για συνεργασία με S560 και βουλκανισμένη γωνία S584 (300 Kg) cutting for sash S560 and vulcanized corner cooperation



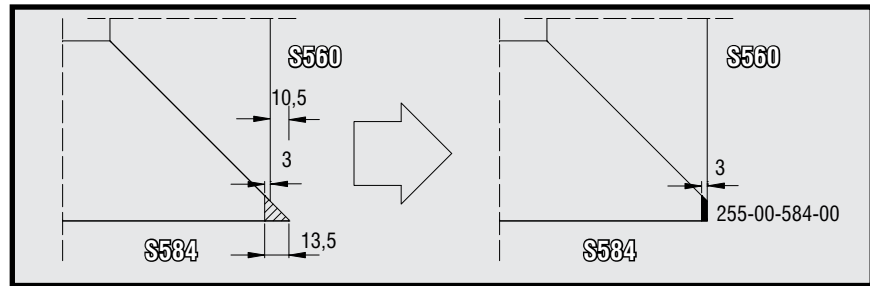
Ανασυρόμενο με σταθερό  
Στενός Γάντζος / Ταφ

**ΣΥΡΟΜΕΝΟ ΜΕΣΑ ΣΤΑΘΕΡΟ ΕΞΩ**

Lift and Slide with Fixed

Narrow Interlocking / T-Profile

**SLIDE INSIDE - FIXED OUTSIDE**



**A**

**S538**

113-13-140-00  
113-13-406-00  
113-13-477-00

**S574**

200-01-154-11  
240-00-456-01  
311-00-579-03  
311-01-456-00  
240-00-312-01

113-29-066-00

**S560**

113-13-241-00

**S566**

200-09-004-01  
200-70-005-03

180-00-456-00

**S584**

240-01-453-00

180-00-584-00

660-00-450-00

240-00-456-01

311-00-452-XX

**B**

113-13-140-00  
313-10-030-00  
113-13-406-00  
113-13-477-00

**S546**

240-00-312-01

200-70-005-03

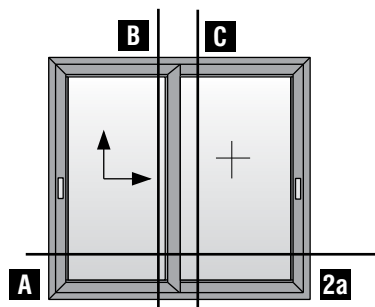
200-09-004-01

311-00-452-XX

**S546**



Έως 400 Kg - Up to 400 Kg



Ανασπώμενο με σταθερό

Στενός Γάντζος / Ταφ

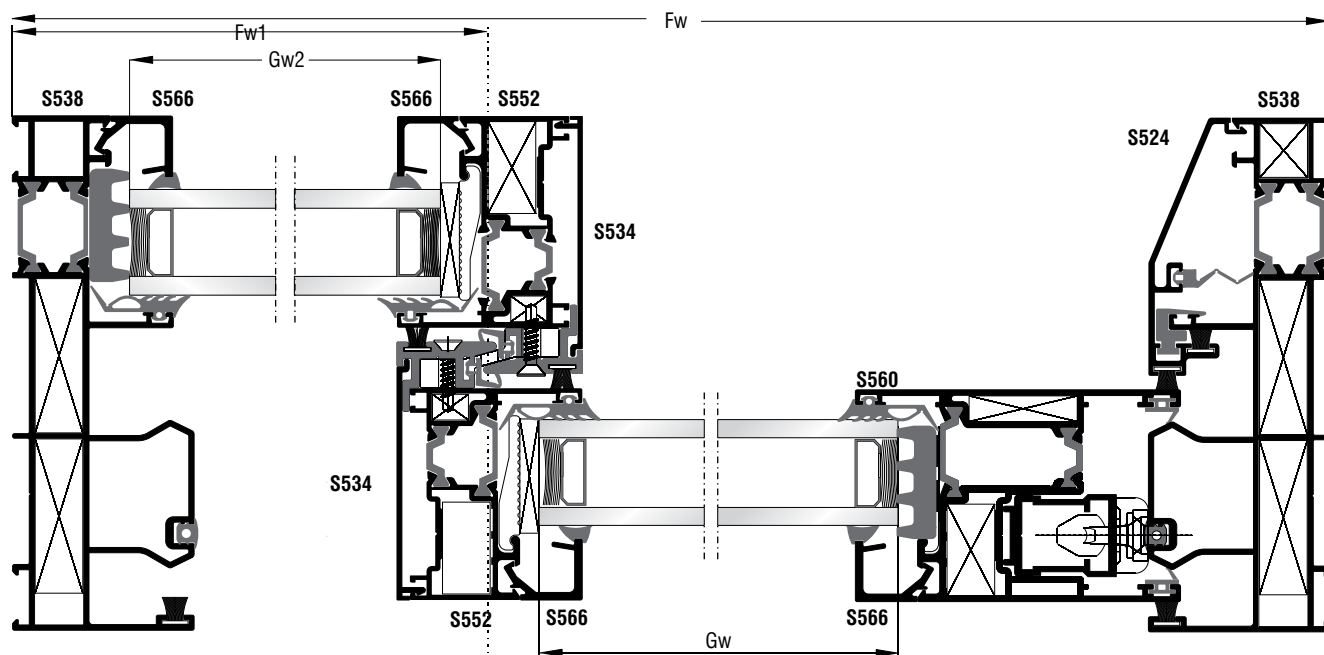
**ΣΥΡΟΜΕΝΟ ΜΕΣΑ ΣΤΑΘΕΡΟ ΕΞΩ**

Lift and Slide with Fixed

Narrow Interlocking / T-Profile

**SLIDE INSIDE - FIXED OUTSIDE**
**Κοπές εξαρτημάτων | Accessory cuttings**

Κωδικός Code Nr	Εξάρτημα Accessory	Περιγραφή Description	Ποσότητα Quantity
200-70-005-03		Λάστιχο τζαμιού έξω Outer glazing gasket	4Sw 4Sh
200-09-004-01		Λάστιχο σφήνα EPDM 4 mm	4Sw 4Sh
240-00-456-01		Λάστιχο φύλλου Sash gasket	4Sw 2Sh
240-00-312-01		Λάστιχο οδηγών Frame guide gasket	1Fw 2Fh
240-00-563-00		Λάστιχο αγκίστρου Gasket for weathering profile	2Sh
200-01-154-11		Λάστιχο για πηγάκι Glazing bead gasket	1Fh Fw/2 (x2)
255-00-456-01		Βουλκανισμένη γωνία φύλλου Sash vulcanized corner	2τεμ.   pieces
255-00-584-00		Βουλκανισμένη γωνία φύλλου Sash vulcanized corner	2τεμ.   pieces
660-08-125-03		Επέκταση βαλβίδας απορροής Ø8 Drainage valve R8 extension	(Fw-96) / 150 τεμ.   pieces
311-00-574-03		Τάπα Νεροσταλάκτη Waterproof endcap	1 ζευγος   pair
311-00-552-03		Τάπα αγκίστρου 660-00-462-03 End cap for weathering profile	1 ζευγος   pair
160-00-522-00		Προσθετο Ταφ Για Προφιλ S552 Additional T-Profile S552	1 Σετ   SET
240-01-453-00		Κάτω Κεντρικό Στεγανωτικό σταθερών S560 Bottom Central Seal for fixed sliding S560	1τεμ.   piece


[GO TO THE INDEX](#)

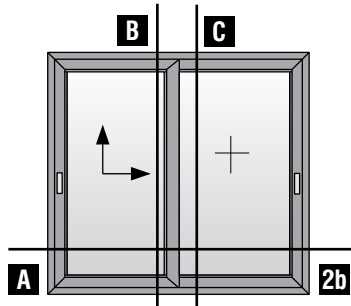
**Ανασυρόμενο με σταθερό | Lift & slide with fixed panes**
**Έως 400 Kg - Up to 400 Kg**

Κοπές προφίλ   Profile cuttings			Κοπές εξαρτημάτων   Accessory cuttings			
Οδηγός S538   Frame rail S538			Κωδικός Code Nr	Εξάρτημα Accessory	Περιγραφή Description	Ποσότητα Quantity
Πλάτος οδηγού (S538) Frame guide width		2τεμ.   pieces	113-13-406-00 113-13-477-00		Γωνία σύνδεσης πρεσαριστή καρφωτή   Crimp nail cleat	4τεμ.   pieces 4τεμ.   pieces
Ύψος οδηγού (S538) Frame guide height		2τεμ.   pieces	113-13-140-00		Γωνία σύνδεσης πρεσαριστή καρφωτή   Crimp nail cleat	4τεμ.   pieces
Πλάτος φύλλου (S560) Sash width		1τεμ.   piece	113-13-241-00		Γωνία σύνδεσης πρεσαριστή καρφωτή   Crimp nail cleat	4τεμ.   pieces
Πλάτος κάτω φύλλου (S584) Sash width		1τεμ.   piece	113-29-066-00		Γωνία σύνδεσης πρεσαριστή καρφωτή   Crimp nail cleat	2τεμ.   pieces
Ύψος φύλλου γάντζου (S552) Sash height		1τεμ.   piece	113-29-166-00		Γωνία σύνδεσης πρεσαριστή καρφωτή   Crimp nail cleat	2τεμ.   pieces
Ύψος φύλλου (S560) Sash height		1τεμ.   piece	180-00-456-00		Γωνία επιπεδότητάς Alignment corner	4τεμ.   pieces
Ύψος φύλλου γάντζου (S534) Sash height		1τεμ.   piece	660-00-567-00		Γέφυρα τακαρίσματος Setting block	14τεμ.   pieces
Πλάτος πηχάκι (S566) Glazing bead width		2τεμ.   pieces	660-00-363-03		PVC αγκίστρου S534 PVC for weathering profile S534	2τεμ.   pieces
Ύψος πηχάκι (S566) Glazing bead height		2τεμ.   pieces	313-10-030-00		ΑΦΡΩΔΕΣ - FOAM 30x10mm / 200	4Gw 2Gh1 2Gh2
Πλάτος πηχάκι σταθερού(S546) Glazing bead width fixed		2τεμ.   pieces	660-00-450-00		Ανοξείδωτος οδηγός Stainless steel guide	Fw-85 mm 1τεμ.   piece
Ύψος πηχάκι σταθερού (S566) Glazing bead height fixed		2τεμ.   pieces	311-01-456-00		Αποστατικό κύλισης φύλλου Sash sliding spacer	Min 6τεμ.   pieces
Ύψος ταυ(S552) Transom mullion height		1τεμ.   piece	650-01-450-00		Εσωτερικό στόπερ Inner stopper	2τεμ.   pieces
Ύψος καπάκι γάντζου ταυ (S534) Sash height		1τεμ.   piece	311-01-568-03		Κάλυμμα τάπας αγκίστρου (πάνω - κάτω) End cap cover for weathering profile (up - down)	1ζεύγος   pair
Πλάτος κοπής διακοσμ. προφίλ (S579) Decorative profile width		2τεμ.   pieces	311-00-552-03		Βάση τάπας αγκίστρου End cap mount for weathering profile	1ζεύγος   pair
Ύψος κοπής διακοσμ. προφίλ (S524) Decorative profile height		1τεμ.   piece	311-02-568-03		Λάστιχο τάπας αγκίστρου (κάτω) End cap gasket for weathering profile (down)	1τεμ.   piece
Πλάτος τζαμιού Glazing width	$Gw2 = Fw - Fw1 - 126$	1τεμ.   piece	311-23-568-03		Σφουγγάρι τάπας αγκίστρ. (πάνω) End cap sponge for weathering profile (up)	1τεμ.   piece
Ύψος τζαμιού Glazing height	$Gh2 = Fh - 237.5$		311-00-452-00		Τάπα απορροής Weep hole end cap	Min 4τεμ.   pieces
Πλάτος τζαμιού σταθερού Glazing width fixed	$Gw1 = Fw1 - 45$	1τεμ.   piece	415-12-024-03		Στόπερ φύλλου Sash's stopper	1τεμ.   piece
Ύψος τζαμιού σταθερού Glazing height fixed	$Gh1 = Fh - 61$		660-08-115-03		Βαλβίδα αέρα Air valve	(Fw-96) / 150 τεμ.   pieces
			311-00-579-03		Κλιπ πρόσθετου S579 Clip for additional profile S579	(Fw/2)/150 x2 Fh/150   pieces
			620-69-308-03		Βουρτσάκι TRI-FIN No 8 Brush No 8	2Sh 4Sh 2Sw 4Sw
			290-00-005-00		Τακάκι τζαμιού 5mm Setting block	14τεμ.   pieces

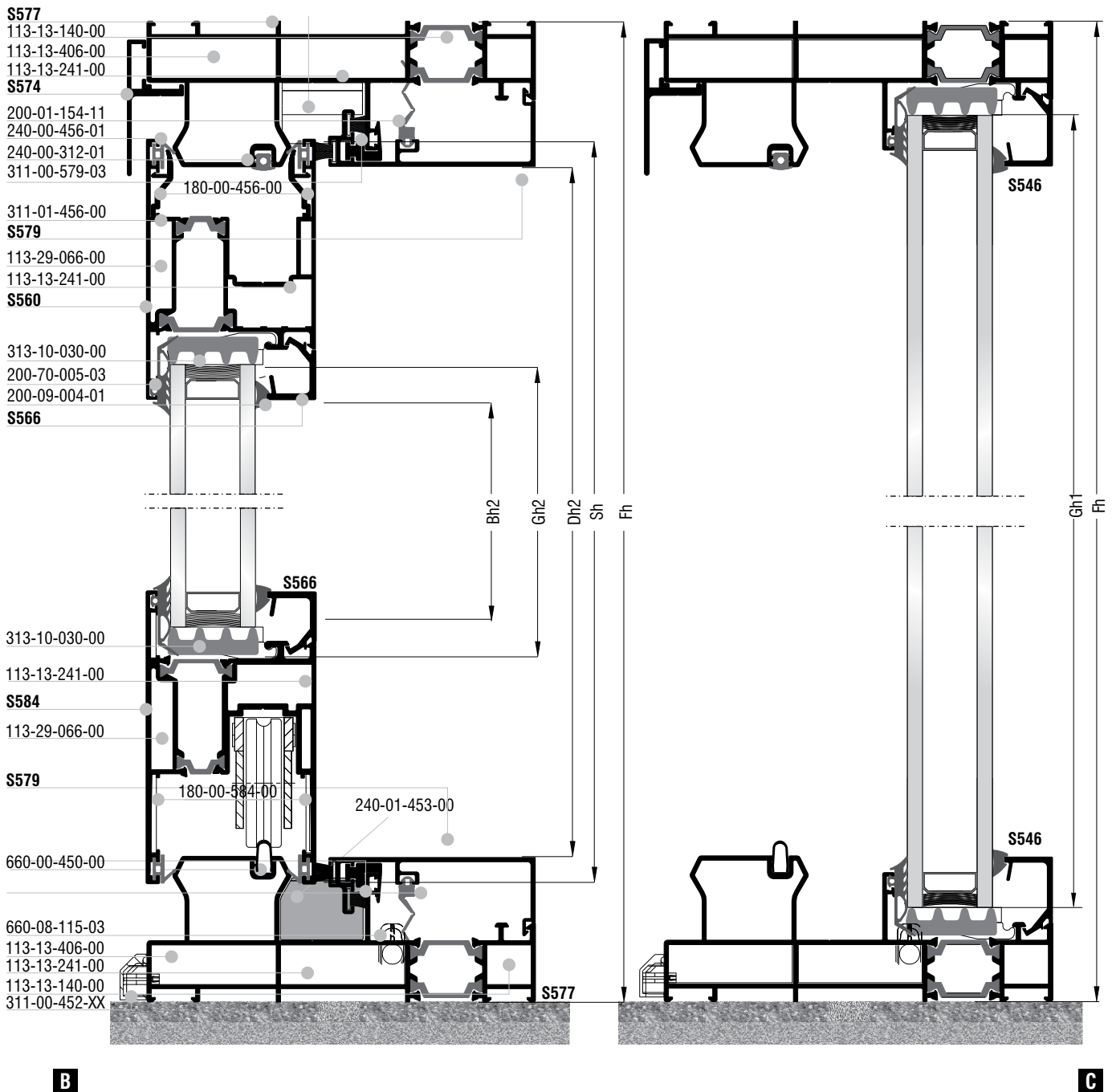
 Ανασυρόμενο φύλλο - Lift & slide ≡ Σταθερό φύλλο - fixed panes  
[GO TO THE INDEX](#)

Ανασυρόμενο με σταθερό | Lift & slide with fixed panes

Έως 400 Kg - Up to 400 Kg

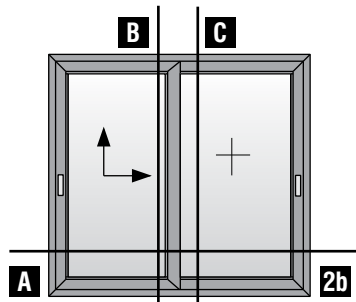


Ανασυρόμενο με σταθερό  
Στενός Γάντζος / Ταφ  
**ΣΥΡΟΜΕΝΟ ΕΞΩ ΣΤΑΘΕΡΟ ΜΕΣΑ**  
Lift and Slide with Fixed  
Narrow Interlocking / T-Profile  
**SLIDE OUTSIDE - FIXED INSIDE**



Ανασυρόμενο με σταθερό | Lift & slide with fixed panes

Έως 400 Kg - Up to 400 Kg



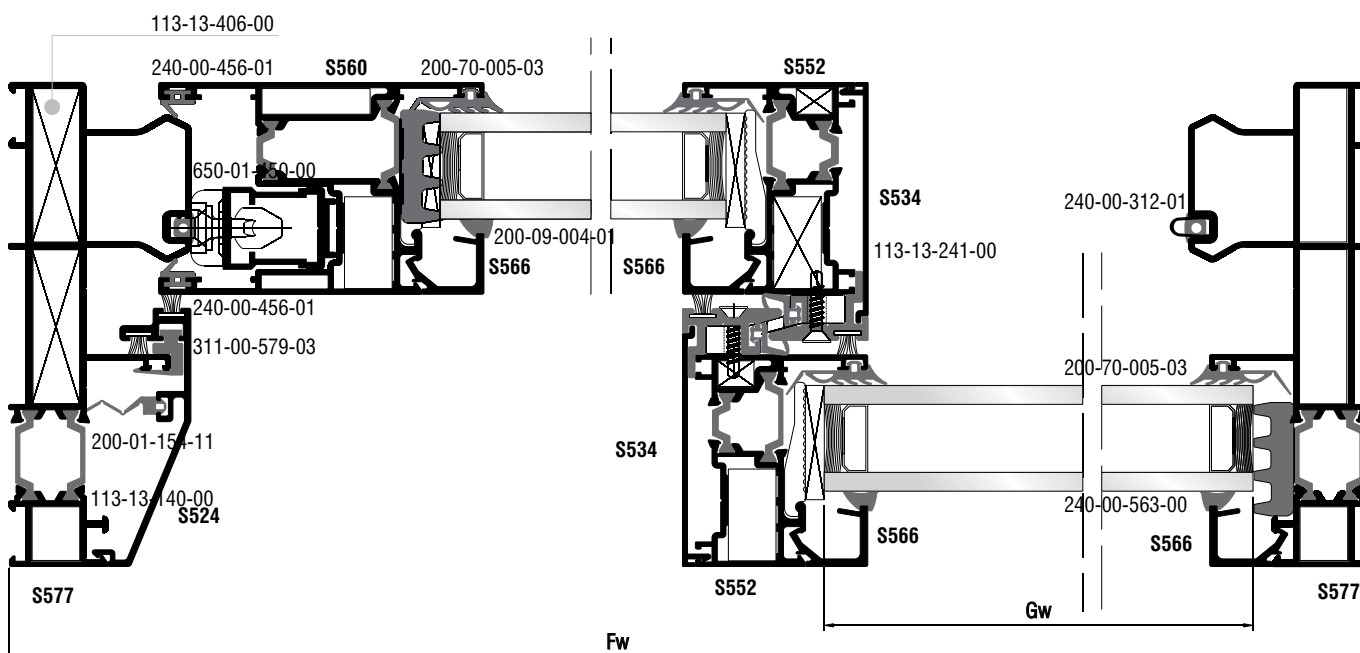
Ανασυρόμενο με σταθερό  
Στενός Γάντζος / Ταφ

### ΣΥΡΟΜΕΝΟ ΕΞΩ ΣΤΑΘΕΡΟ ΜΕΣΑ

Lift and Slide with Fixed  
Narrow Interlocking / T-Profile  
SLIDE OUTSIDE - FIXED INSIDE

### Κοπές εξαρτημάτων | Accessory cuttings

Κωδικός Code Nr	Εξάρτημα Accessory	Περιγραφή Description	Ποσότητα Quantity
200-70-005-03		Λάστιχο τζαμιού έξω Outer glazing gasket	4Sw 4Sh
200-09-004-01		Λάστιχο σφήνα EPDM 4 mm	4Sw 4Sh
240-00-456-01		Λάστιχο φύλλου Sash gasket	4Sw 2Sh
240-00-312-01		Λάστιχο οδηγών Frame guide gasket	1Fw 2Fh
240-00-563-00		Λάστιχο αγκίστρου Gasket for weathering profile	2Sh
200-01-154-11		Λάστιχο για πηγάκι Glazing bead gasket	1Fh Fw/2 (x2)
255-00-456-01		Βουλκανισμένη γωνία φύλλου Sash vulcanized corner	2τεμ.   pieces
255-00-584-00		Βουλκανισμένη γωνία φύλλου Sash vulcanized corner	2τεμ.   pieces
660-08-125-03		Επέκταση βαλβίδας απορροής Ø8 Drainage valve R8 extension	(Fw-96) / 150 τεμ.   pieces
311-00-574-03		Τάπα Νεροσταλάκτη Waterproof endcap	1 ζευγος   pair
311-00-552-03		Τάπα αγκίστρου 660-00-462-03 End cap for weathering profile	1 ζευγος   pair
160-00-522-00		Προσθετο Ταφ Για Προφιλ S552 Additional T-Profile S552	1 Σετ   SET
240-01-453-00		Κάτω Κεντρικό Στεγανωτικό σταθερών S560 Bottom Central Seal for fixed sliding S560	1τεμ.   piece

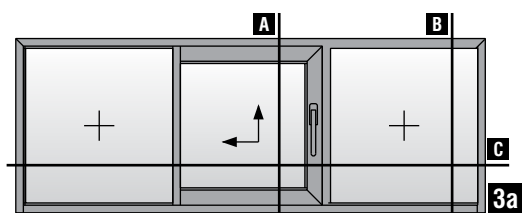


**Ανασυρόμενο με σταθερό | Lift & slide with fixed panes**
**Έως 400 Kg - Up to 400 Kg**

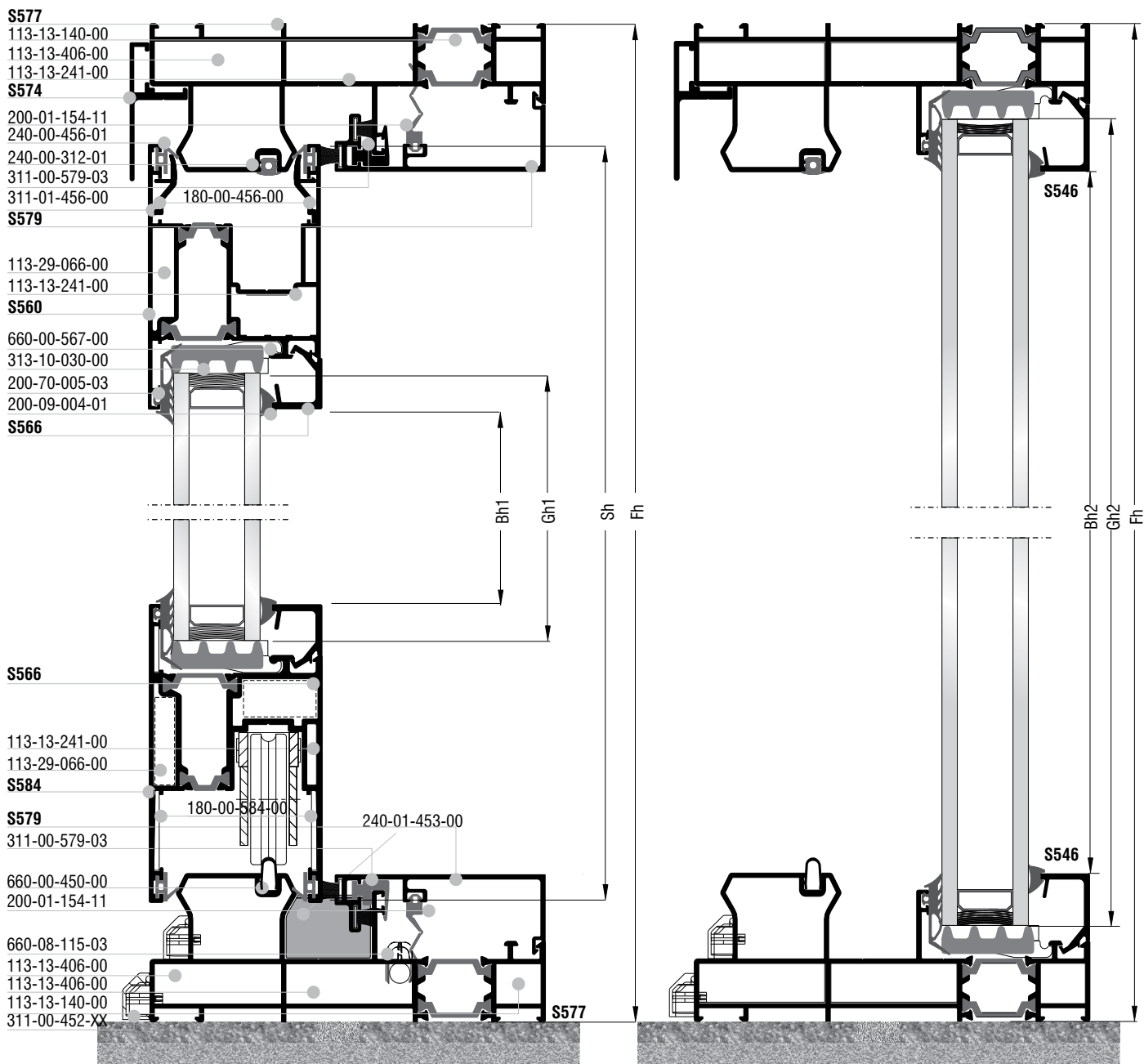
Κοπές προφίλ   Profile cuttings		
Οδηγός S577   Frame rail S577		
Πλάτος οδηγού (S577) Frame guide width		2τεμ.   pieces
Ύψος οδηγού (S577) Frame guide height		2τεμ.   pieces
Πλάτος φύλλου (S560) Sash width		1τεμ.   piece
Ύψος φύλλου (S584) Sash height		1τεμ.   piece
Ύψος φύλλου γάντζου (S552) Sash height		1τεμ.   piece
Ύψος φύλλου γάντζου (S560) Sash height		1τεμ.   piece
Ύψος φύλλου γάντζου (S534) Sash height		1τεμ.   piece
Πλάτος πηχάκι (S566) Glazing bead width		2τεμ.   pieces
Ύψος πηχάκι (S566) Glazing bead height		2τεμ.   pieces
Πλάτος πηχάκι σταθερού (S546) Glazing bead width fixed		2τεμ.   pieces
Ύψος πηχάκι σταθερού (S566) Glazing bead height fixed		2τεμ.   pieces
Ύψος ταυ (S552) Transom mullion height		1τεμ.   piece
Ύψος καπάκι γάντζου ταυ (S534) Sash height		1τεμ.   piece
Πλάτος κοπής διακοσμ. προφίλ (S579) Decorative profile width		2τεμ.   pieces
Ύψος κοπής διακοσμ. προφίλ (S524) Decorative profile height		1τεμ.   piece
Πλάτος (S574) Νεροσταλάκτη Waterproofing profile width		1τεμ.   piece
Πλάτος τζαμιού Glazing width	$Gw2 = Fw - Fw1 - 126$	1τεμ.   piece
Ύψος τζαμιού Glazing height	$Gh2 = Fh - 237.5$	
Πλάτος τζαμιού σταθερού Glazing width fixed	$Gw1 = Fw1 - 45$	1τεμ.   piece
Ύψος τζαμιού σταθερού Glazing height fixed	$Gh1 = Fh - 61$	

Κοπές εξαρτημάτων   Accessory cuttings			
Κωδικός Code Nr	Εξάρτημα Accessory	Περιγραφή Description	Ποσότητα Quantity
113-13-406-00 113-13-477-00		Γωνία σύνδεσης πρεσαριστή καρφωτή   Crimp nail cleat	4τεμ.   pieces 4τεμ.   pieces
113-13-140-00		Γωνία σύνδεσης πρεσαριστή καρφωτή   Crimp nail cleat	4τεμ.   pieces
113-13-241-00		Γωνία σύνδεσης πρεσαριστή καρφωτή   Crimp nail cleat	4τεμ.   pieces
113-29-066-00		Γωνία σύνδεσης πρεσαριστή καρφωτή   Crimp nail cleat	2τεμ.   pieces
113-29-166-00		Γωνία σύνδεσης πρεσαριστή καρφωτή   Crimp nail cleat	2τεμ.   pieces
180-00-456-00		Γωνία επιπεδότητάς Alignment corner	4τεμ.   pieces
660-00-567-00		Γέφυρα τακαρίσματος Setting block	14τεμ.   pieces
660-00-363-03		PVC αγκίστρου S534 PVC for weathering profile S534	2τεμ.   pieces
313-10-030-00		ΑΦΡΩΔΕΣ - FOAM 30x10mm / 200	4Gw 2Gh1 2Gh2
660-00-450-00		Ανοξειδωτος οδηγός Stainless steel guide	Fw-85 mm 1τεμ.   piece
311-01-456-00		Αποστατικό κύλισης φύλλου Sash sliding spacer	Min 6τεμ.   pieces
650-01-450-00		Εσωτερικό στόπερ Inner stopper	2τεμ.   pieces
311-01-568-03		Κάλυμμα τάπας αγκίστρου (πάνω - κάτω) End cap cover for weathering profile (up - down)	1ζεύγος   pair
311-00-552-03		Βάση τάπας αγκίστρου End cap mount for weathering profile	1ζεύγος   pair
311-02-568-03		Λάστιχο τάπας αγκίστρου (κάτω) End cap gasket for weathering profile (down)	1τεμ.   piece
311-23-568-03		Σφουγγάρι τάπας αγκίστρ. (πάνω) End cap sponge for weathering profile (up)	1τεμ.   piece
311-00-452-00		Τάπα απορροής Weep hole end cap	Min 4τεμ.   pieces
415-12-024-03		Στόπερ φύλλου Sash's stopper	1τεμ.   piece
660-08-115-03		Βαλβίδα αέρα Air valve	(Fw-96) / 150 τεμ.   pieces
311-00-579-03		Κλιπ πρόσθετου S579 Clip for additional profile S579	(Fw/2)/150 x2 Fh/150   pieces
620-69-308-03		Βουρτσάκι TRI-FIN No 8 Brush No 8	2Sh 4Sh 2Sw 4Sw
290-00-005-00		Τακάκι τζαμιού 5mm Setting block	14τεμ.   pieces
315-00-577-00		Φραγμός Θαλάμων S577 Porthole Barrier for S577	6τεμ.   pieces

Έως 90, 200 Kg - Up to 90, 200 Kg



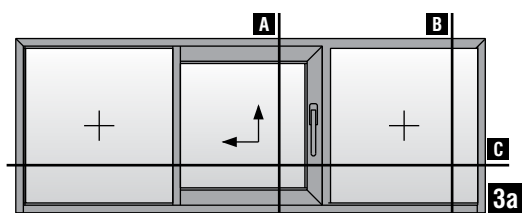
Μονόφυλλο ανασυρόμενο **ΕΞΩΤΕΡΙΚΑ** με σταθερά  
Single sash **OUTTER** lift & slide with fixed panes



**B**

**C**

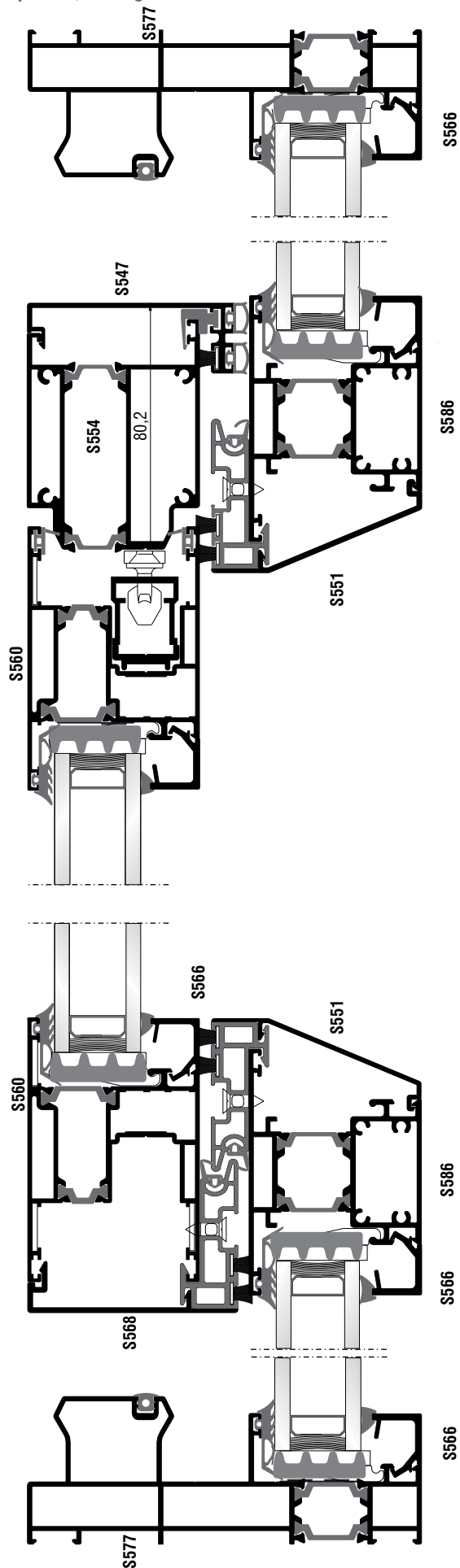
Έως 90, 200 Kg - Up to 90, 200 Kg



Μονόφυλλο ανασυρόμενο **ΕΞΩΤΕΡΙΚΑ** με σταθερά  
Single sash **OUTTER** lift & slide with fixed panes

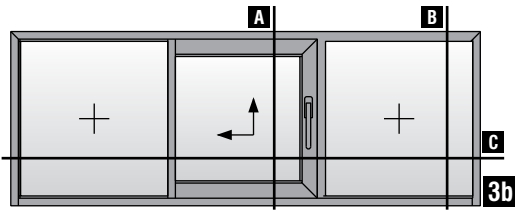


Κάθετη απεικόνιση 90°  
Rotate view 90°

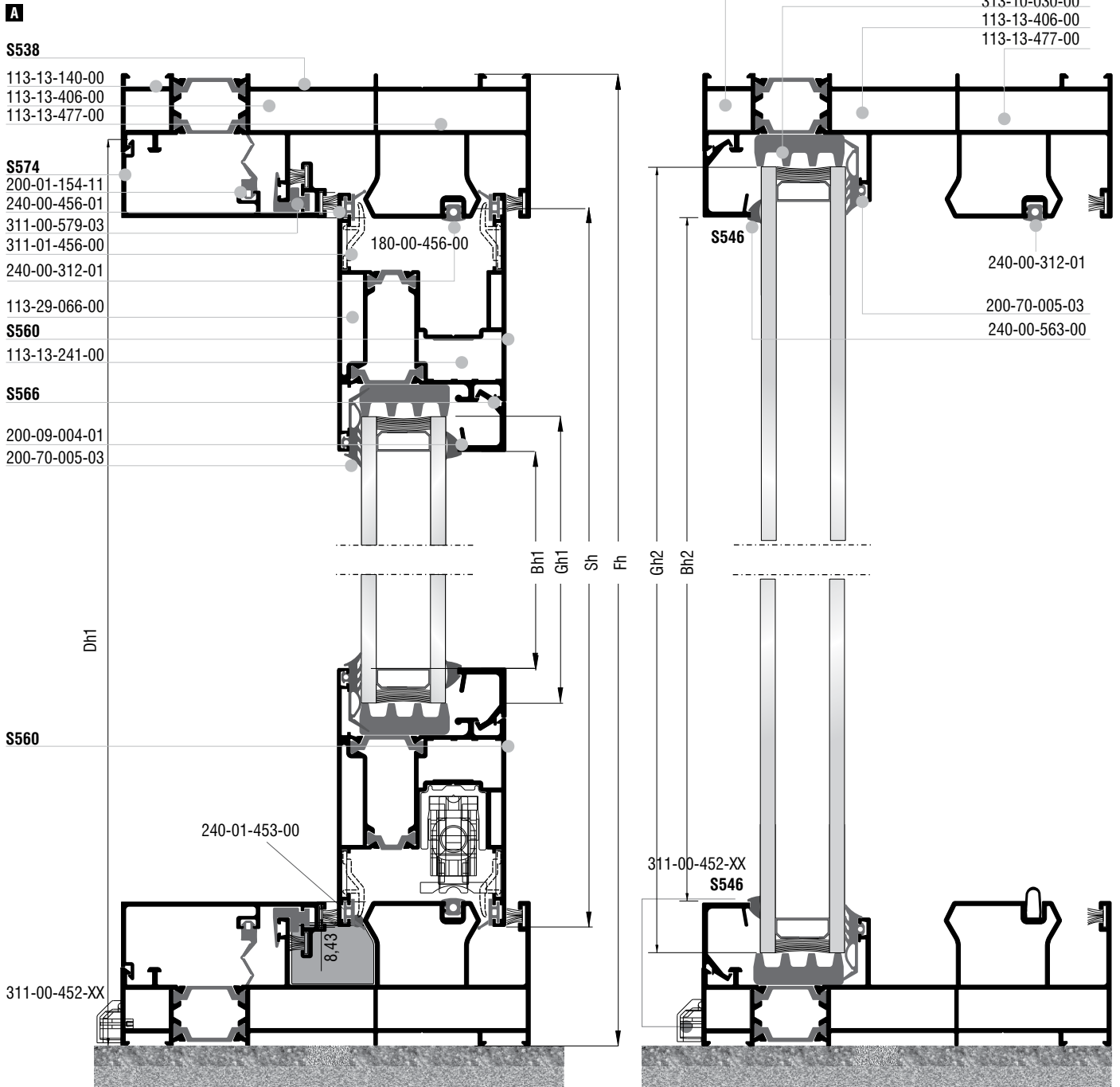




Έως 90, 200 Kg - Up to 90, 200 Kg

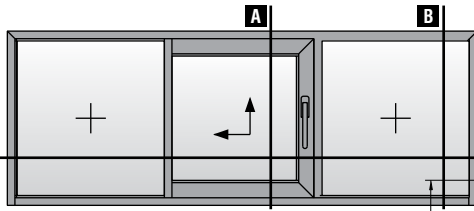


Μονόφυλλο ανασυρόμενο **ΕΣΩΤΕΡΙΚΑ** με σταθερά  
Single sash **INNER** lift & slide with fixed panes





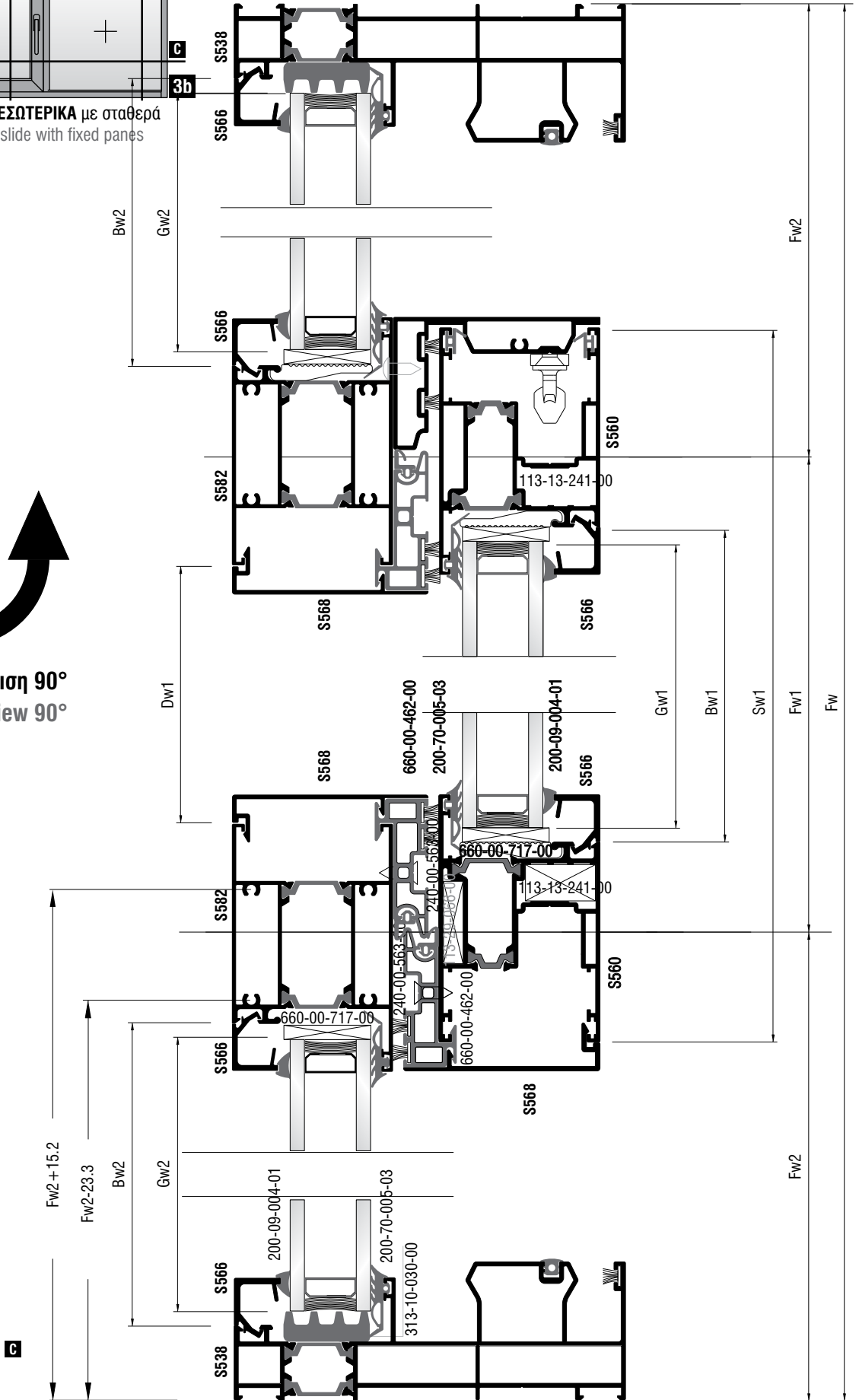
Έως 90, 200 Kg - Up to 90, 200 Kg



Μονόφυλλο ανασυρόμενο **ΕΣΩΤΕΡΙΚΑ** με σταθερά  
Single sash **INNER** lift & slide with fixed panes



Κάθετη απεικόνιση 90°  
Rotate view 90°

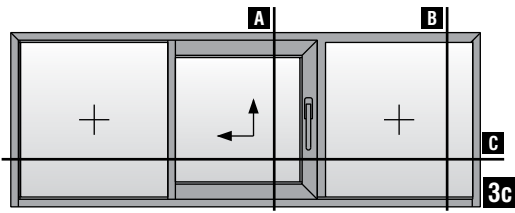


Κοπές εξαρτημάτων   Accessory cuttings			
Κωδικός Code Nr	Εξάρτημα Accessory	Περιγραφή Description	Ποσότητα Quantity
200-70-005-03		Λάστιχο τζαμιού έξω Outer glazing gasket	2Bw1+2Bh1 4Bw2+4Bh2
200-09-004-01		Λάστιχο σφήνα EPDM 4 mm	2Bw1+2Bh1 4Bw2+4Bh2
240-00-456-01		Λάστιχο φύλλου Sash gasket	4Sw+2Sh
240-00-312-01		Λάστιχο οδηγών Frame guide gasket	2Sh+Fw+Fw1
240-00-462-01		Λάστιχο αγκίστρου Gasket for weathering profile	3Sh
200-01-154-11		Λάστιχο για πηχάκι Glazing bead gasket	2Dw
255-00-456-01		Βουλκανισμένη γωνία φύλλου Sash vulcanized corner	4τεμ.   pieces
240-01-453-00		Κάτω Κεντρικό Στεγανωτικό σταθερών S560 Bottom Central Seal for fixed sliding S560	1 τεμ.   piece

Κοπές προφίλ   Profile cuttings		
Οδηγός S538   Frame rail S538		
Πλάτος οδηγού (S538) Frame guide width		2τεμ.   pieces
Ύψος οδηγού (S538) Frame guide height		2τεμ.   pieces
Πλάτος φύλλου (S560) Sash width		2τεμ.   pieces
Ύψος φύλλου (S560) Sash height		2τεμ.   pieces
Ύψος ταυ (S582) Transom mullion height		2τεμ.   pieces
Πλάτος πηχάκι (S566) Glazing bead width		2τεμ.   pieces
Ύψος πηχάκι (S566) Glazing bead height		2τεμ.   pieces
Πλάτος πηχάκι σταθερού (S546) Glazing bead width		4τεμ.   pieces
Ύψος πηχάκι σταθερού (S546) Glazing bead height		4τεμ.   pieces

Συνέχεια στην επόμενη σελίδα - Continue on next page

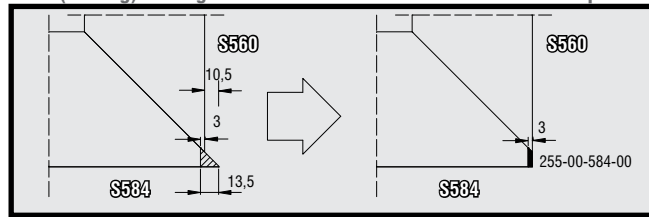
Κοπές προφίλ   Profile cuttings			Κοπές εξαρτημάτων   Accessory cuttings			
Οδηγός S558   Frame rail S558			Κωδικός Code Nr	Εξάρτημα Accessory	Περιγραφή Description	Ποσότητα Quantity
Ύψος καπάκι αγκίστρου φύλλου (S568) Weathering cover height	Mh1 = Sh - 7	1 τεμ.   piece	113-13-406-00 113-13-477-00		Γωνία σύνδεσης πρεσαριστή καρφωτή   Crimp nail cleat	4 τεμ.   pieces 4 τεμ.   pieces
Ύψος καπάκι αγκίστρου Ταυ (S568) Weathering cover height	Mh2 = Sh - 17	2 τεμ.   pieces	113-13-140-00		Γωνία σύνδεσης πρεσαριστή καρφωτή   Crimp nail cleat	4 τεμ.   pieces
Ύψος μπινί (S539) Sash inversion height	Ws = H - 40,4	1 τεμ.   piece	113-13-241-00		Γωνία σύνδεσης πρεσαριστή καρφωτή   Crimp nail cleat	4 τεμ.   pieces
Πλάτος κοπής Διακοσμητικό προφίλ (S579) Decorative profile	Dw = Fw2 - 76	2 τεμ.   pieces	113-29-066-00		Γωνία σύνδεσης πρεσαριστή καρφωτή   Crimp nail cleat	4 τεμ.   pieces
			660-00-567-00		Γέφυρα τακαρίσματος Setting block	7 τεμ.   pieces
Νεροσταλάκτης (S574) Waterproofing profile	Fw = 45,2	1 τεμ.   piece	660-00-462-00		PVC αγκίστρου S462 PVC for weathering profile	Fh - 43mm 1 τεμ.   piece Sh - 3mm 2 τεμ.   pieces
			313-10-030-00		ΑΦΡΩΔΕΣ - FOAM 30x10mm / 200	2Gw1 + 2Gh1 4Gw2 + 4Gh2
Πλάτος τζαμιού Glazing width	Gw1 = Sw - 149	2 τεμ.   pieces	660-00-450-00		Ανοξειδωτος οδηγός Stainless steel guide	Fw - 96mm 1 τεμ.   piece
			311-01-456-00		Αποστατικό κύλισης φύλλου Sash sliding spacer	Min 6 τεμ.   pieces
Ύψος τζαμιού Glazing height	Gh1 = Sh - 149		650-01-450-00		Εσωτερικό στόπερ Inner stopper	2 τεμ.   pieces
Πλάτος τζαμιού σταθερού fixed panes glazing width	Gw2 = Fw2 - 68	2 τεμ.   pieces	311-01-568-03		Κάλυμμα τάπας αγκίστρου (πάνω - κάτω) End cap cover for weathering profile (up - down)	1 ζεύγος   pair
			311-00-568-03		Βάση τάπας αγκίστρου End cap mount for weathering profile	1 ζεύγος   pair
Ύψος τζαμιού σταθερού fixed panes glazing height	Gh2 = Fh - 62		311-02-568-03		Λάστιχο τάπας αγκίστρου (κάτω) for weathering profile (down)	1 τεμ.   piece
			311-23-568-03		Σφουγγάρι τάπας αγκίστρ. (πάνω) for weathering profile (up)	1 τεμ.   piece
			311-00-539-00		Ζεύγος ελαστικών για σύνδεση προφίλ S539 Pair of connector gasket for S539	1 ζεύγος   pair
			311-00-452-00		Τάπα απορροής Weep hole end cap	Min 4 τεμ.   pieces
			415-12-024-03		Στόπερ φύλλου Sash's stopper	1 τεμ.   piece
			311-00-579-03		Κλιπ πρόσθετου S579 Clip for additional profile S579	2 (Fw1/200) + Fh/200
			180-00-456-00		Γωνία επιπεδοτήτας Alignment corner	8 τεμ.   pieces
			311-00-462-03		Τάπα αγκίστρου 660-00-462-03 End cap for weathering profile	2 ζεύγη   pairs
			620-69-308-03		Βουρτσάκι TRI-FIN No 8 Brush No 8	Fh 2 τεμ.   pieces Fw 2 τεμ.   pieces Dw 2 τεμ.   pieces Sh 6 τεμ.   pieces Ws 2 τεμ.   pieces
			290-00-005-00		Τακάκι τζαμιού 5mm   Setting block	15 τεμ.   pieces
			610-00-560-00		Εξωτερική χούφτα 7mm για S560 Outer handle 7mm for S560	1 τεμ.   piece



Μονόφυλλο ανασυρόμενο **ΕΣΩΤΕΡΙΚΑ** με σταθερά  
Single sash **INNER** lift & slide with fixed panes

Έως 300 Kg - Up to 300 Kg

Κοπή φύλλου S584 (300 Kg) για συνεργασία με S560 και βουλκανισμένη γωνία  
S584 (300 Kg) cutting for sash S560 and vulcanized corner cooperation



**A**

**S538**

- 113-13-140-00
- 113-13-406-00
- 113-13-477-00

**S574**

- 200-01-154-11
- 240-00-456-01
- 311-00-579-03
- 311-01-456-00
- 240-00-312-01

**S560**

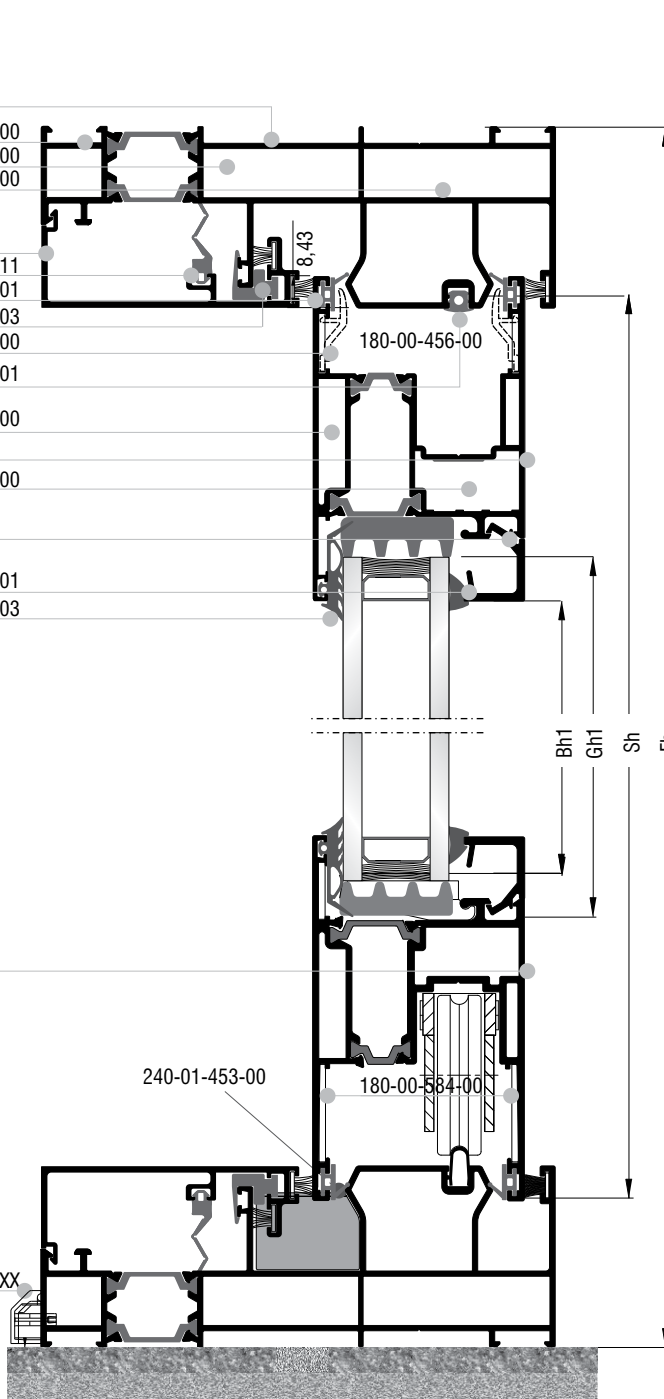
- 113-29-066-00
- 113-13-241-00

**S566**

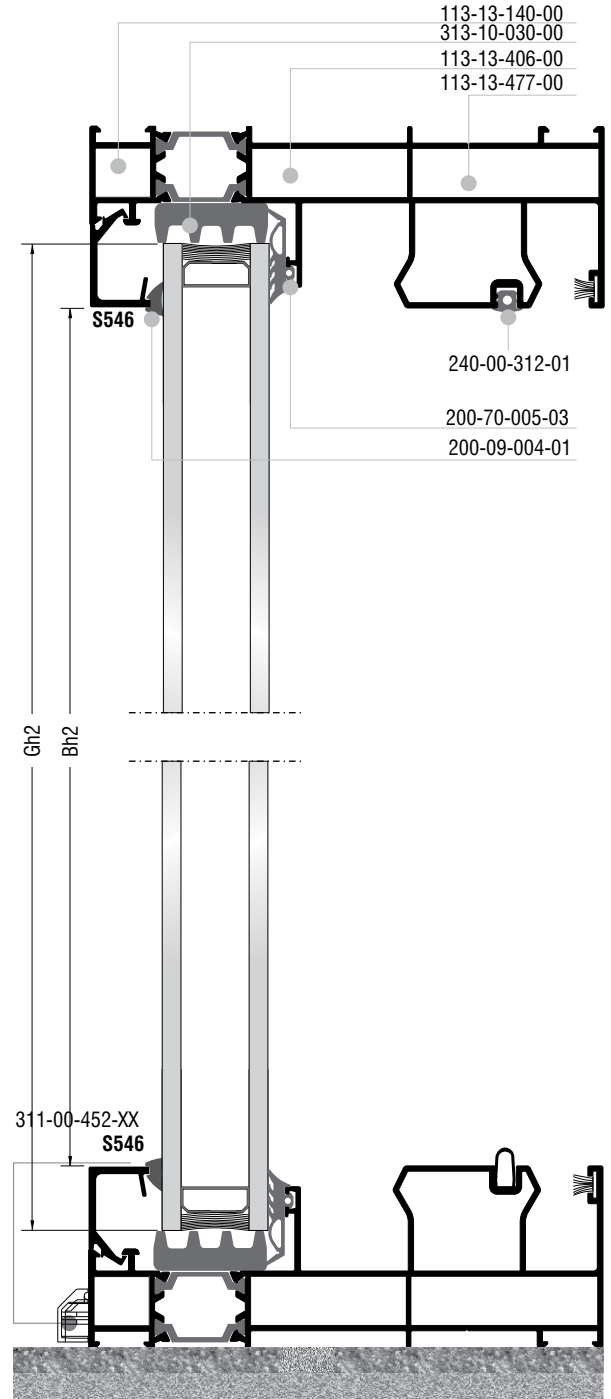
- 200-09-004-01
- 200-70-005-03

**S584**

- 311-00-452-XX



**B**



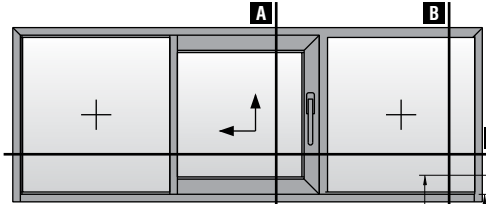
- 113-13-140-00
- 313-10-030-00
- 113-13-406-00
- 113-13-477-00

- 240-00-312-01

- 200-70-005-03
- 200-09-004-01

- 311-00-452-XX
- S546

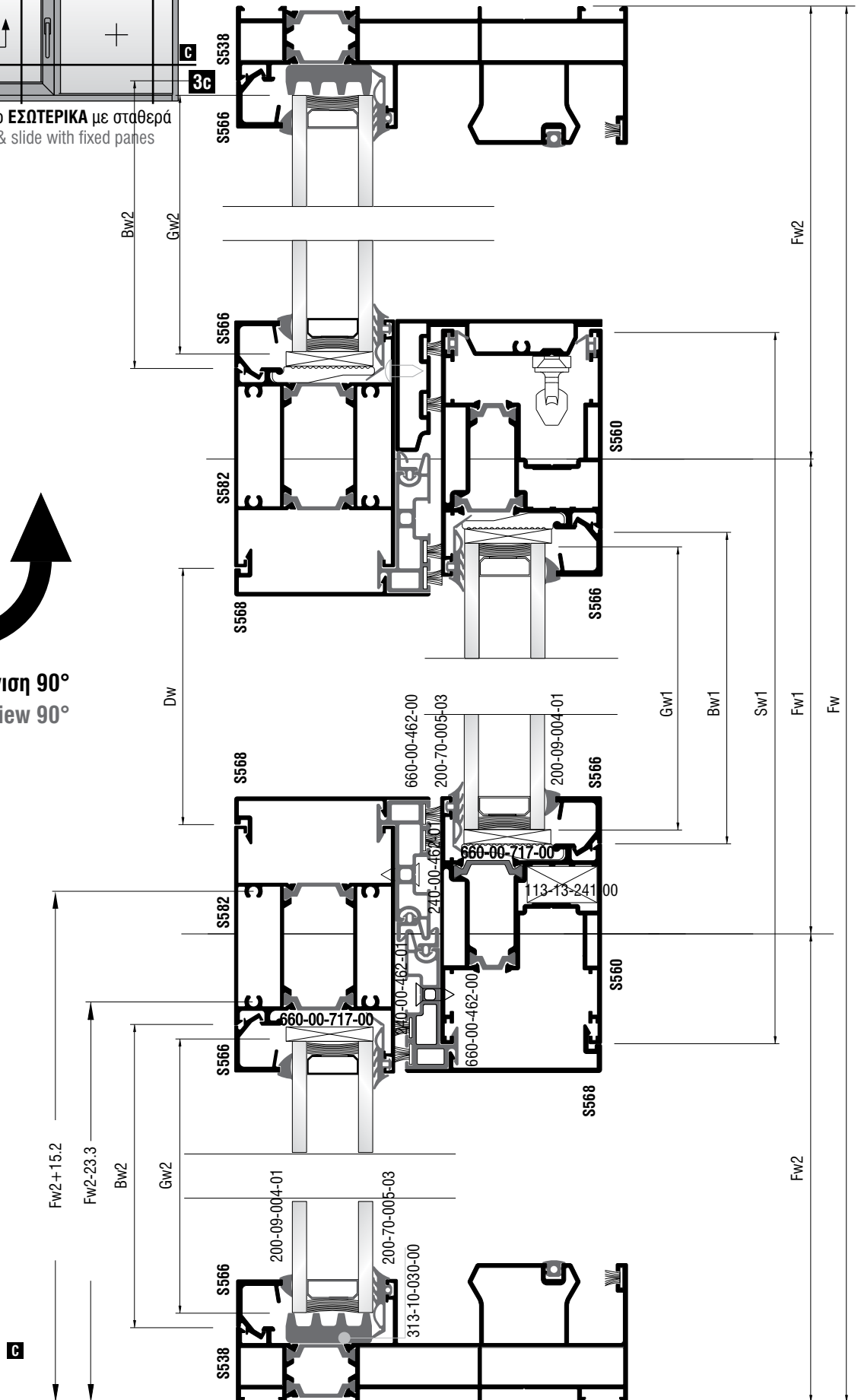
Έως 300 Kg - Up to 300 Kg



Μονόφυλλο ανασυρόμενο **ΕΣΩΤΕΡΙΚΑ** με σταθερά  
Single sash **INNER** lift & slide with fixed panes



Κάθετη απεικόνιση 90°  
Rotate view 90°



Κοπές εξαρτημάτων   Accessory cuttings			
Κωδικός Code Nr	Εξάρτημα Accessory	Περιγραφή Description	Ποσότητα Quantity
200-70-005-03		Λάστιχο τζαμιού έξω Outer glazing gasket	2Bw1+2Bh1 4Bw2+4Bh2
200-09-004-01		Λάστιχο σφήνα EPDM 4 mm	2Bw1+2Bh1 4Bw2+4Bh2
240-00-456-01		Λάστιχο φύλλου Sash gasket	4Sw+2Sh
240-00-312-01		Λάστιχο οδηγών Frame guide gasket	2Sh+Fw+Fw1
240-00-462-01		Λάστιχο αγκίστρου Gasket for weathering profile	3Sh
200-01-154-11		Λάστιχο για πηχάκι Glazing bead gasket	2Dw
255-00-456-01		Βουλκανισμένη γωνία φύλλου Sash vulcanized corner	2τεμ.   pieces
255-00-584-00		Βουλκανισμένη γωνία φύλλου Sash vulcanized corner	2τεμ.   pieces
240-01-453-00		Κάτω Κεντρικό Στεγανωτικό σταθερών S560 Bottom Central Seal for fixed sliding S560	1τεμ.   piece

Κοπές προφίλ   Profile cuttings		
Οδηγός S538   Frame rail S538		
Πλάτος οδηγού (S538) Frame guide width		2τεμ.   pieces
Ύψος οδηγού (S538) Frame guide height		2τεμ.   pieces
Πλάτος φύλλου (S560) Sash width		1τεμ.   piece
Πλάτος φύλλου (S584) Sash width	a) b)	1τεμ.   piece
Ύψος φύλλου (S560) Sash height		2τεμ.   pieces
Ύψος ταυ (S582) Transom mullion height		2τεμ.   pieces
Πλάτος πηχάκι (S546) Glazing bead width		2τεμ.   pieces
Ύψος πηχάκι (S546) Glazing bead height		2τεμ.   pieces
Πλάτος πηχάκι σταθερού (S566) Glazing bead width		2τεμ.   pieces
Ύψος πηχάκι σταθερού (S566) Glazing bead height		2τεμ.   pieces

Συνέχεια στην επόμενη σελίδα - Continue on next page

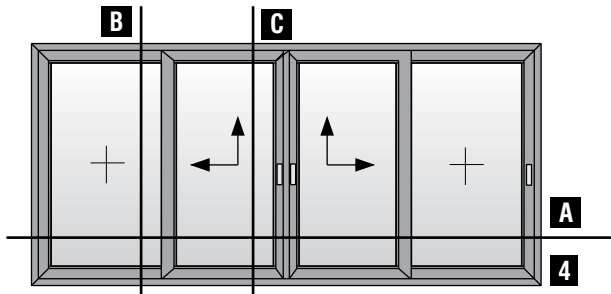
Κοπές προφίλ   Profile cuttings		
Οδηγός S558   Frame rail S558		
Ύψος καπάκι αγκίστρου φύλλου (S568) Weathering cover height	$Mh1 = Sh + 3,5$	1 τεμ.   piece
Ύψος καπάκι αγκίστρου Ταυ (S568) Weathering cover height	$Mh2 = Sh - 17$	2 τεμ.   pieces
Ύψος μπινί (S539) Sash inversion height	$Ws = H - 40,4$	1 τεμ.   piece
Πλάτος κοπής Διακοσμητικό προφίλ (S579) Decorative profile	$Dw = Fw2 - 76$	2 τεμ.   pieces
Νεροσταλάκτης (S574) Waterproofing profile	$Fw - 45,2$	1 τεμ.   piece
Πλάτος τζαμιού Glazing width	$Gw1 = Sw - 149$	2 τεμ.   pieces
Ύψος τζαμιού Glazing height	$Gh1 = Sh - 149$	
Πλάτος τζαμιού σταθερού fixed panes glazing width	$Gw2 = Fw1 - 68$	2 τεμ.   pieces
Ύψος τζαμιού σταθερού fixed panes glazing height	$Gh2 = Fh - 62$	

Κοπές εξαρτημάτων   Accessory cuttings			
Κωδικός Code Nr	Εξάρτημα Accessory	Περιγραφή Description	Ποσότητα Quantity
113-13-406-00 113-13-477-00		Γωνία σύνδεσης πρεσαριστή καρφωτή   Crimp nail cleat	4 τεμ.   pieces 4 τεμ.   pieces
113-13-140-00		Γωνία σύνδεσης πρεσαριστή καρφωτή   Crimp nail cleat	4 τεμ.   pieces
113-13-241-00		Γωνία σύνδεσης πρεσαριστή καρφωτή   Crimp nail cleat	4 τεμ.   pieces
113-29-066-00		Γωνία σύνδεσης πρεσαριστή καρφωτή   Crimp nail cleat	4 τεμ.   pieces
660-00-567-00		Γέφυρα τακαρίσματος Setting block	7 τεμ.   pieces
660-00-462-00		PVC αγκίστρου S462 PVC for weathering profile	Fh-43mm 1 τεμ.   piece Sh-3mm 2 τεμ.   pieces
313-10-030-00		ΑΦΡΩΔΕΣ - FOAM 30x10mm / 200	2Gw1 + 2Gh1 4Gw2 + 4Gh2
660-00-450-00		Ανοξειδωτος οδηγός Stainless steel guide	Fw-96mm 1 τεμ.   piece
311-01-456-00		Αποστατικό κύλισης φύλλου Sash sliding spacer	Min 6 τεμ.   pieces
650-01-450-00		Εσωτερικό στόπερ Inner stopper	2 τεμ.   pieces
311-00-539-00		Ζεύγος ελαστικών για σύνδεση προφίλ S539 Pair of connector gasket for S539	1 ζεύγος   pair
311-01-568-03		Κάλυμμα τάπας αγκίστρου (πάνω - κάτω) End cap cover for weathering profile (up - down)	1 ζεύγος   pair
311-00-568-03		Βάση τάπας αγκίστρου End cap mount for weathering profile	1 ζεύγος   pair
311-02-568-03		Λάστιχο τάπας αγκίστρου (κάτω) for weathering profile (down)	1 τεμ.   piece
311-23-568-03		Σφουγγάρι τάπας αγκίστρου (πάνω) for weathering profile (up)	1 τεμ.   piece
311-00-452-00		Τάπα απορροής Weep hole end cap	Min 4 τεμ.   pieces
415-12-024-03		Στόπερ φύλλου Sash's stopper	1 τεμ.   piece
311-00-579-03		Κλιπ πρόσθετου S579 Clip for additional profile S579	2 (Fw2/200) + Fh/200
311-00-574-03		Τάπα Νεροσταλάκτη Waterproof endcap	2 τεμ.   pieces
180-00-456-00		Γωνία επιπεδοτήτας Alignment corner	8 τεμ.   pieces
311-00-462-03		Τάπα αγκίστρου 660-00-462-03 End cap for weathering profile	1 ζεύγος   pair
620-69-308-03		Βουρτσάκι TRI-FIN No 8 Brush No 8	Fh 2 τεμ.   pieces Fw 2 τεμ.   pieces Dw 2 τεμ.   pieces Sh 6 τεμ.   pieces Ws 2 τεμ.   pieces
290-00-005-00		Τακάκι τζαμιού 5mm   Setting block	15 τεμ.   pieces
610-00-560-00		Εξωτερική χούφτα 7mm για S560 Outer handle 7mm for S560	1 τεμ.   piece

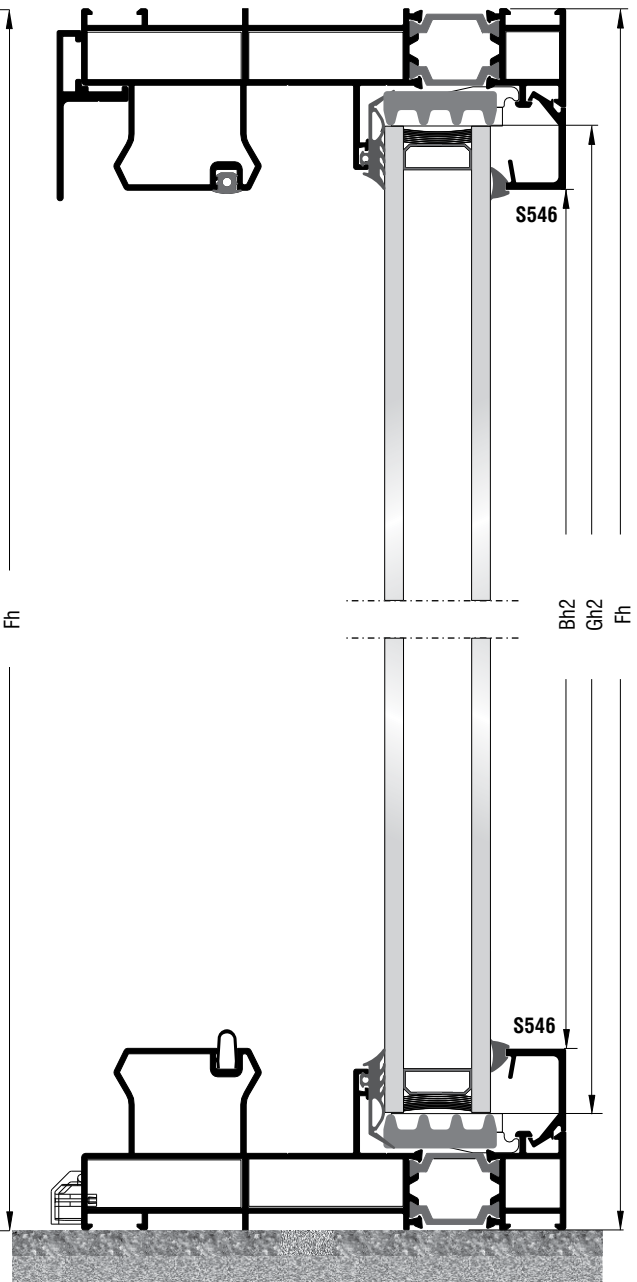
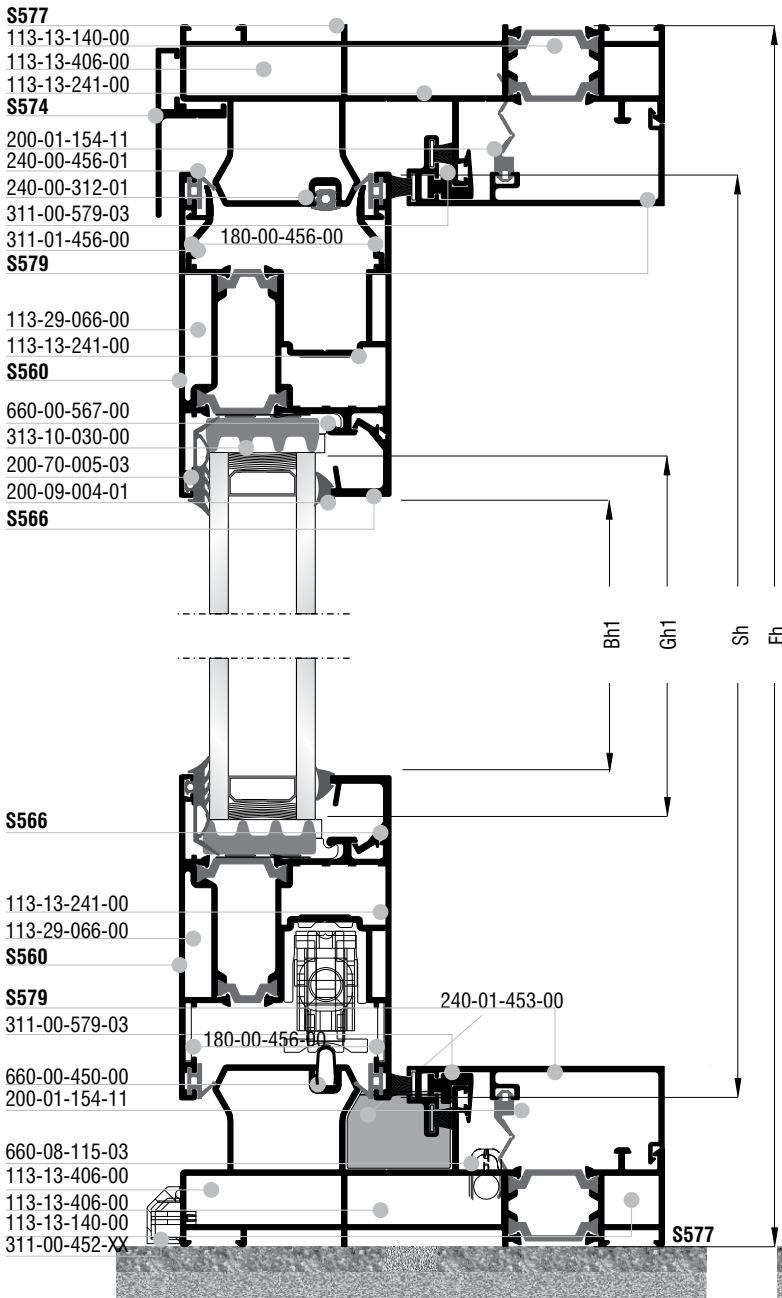
**Προσοχή!**  
Μόνο με χούφτα EX-38004223XX  
(κατεργασία 95\*25mm)

**Attention!**  
Use flush handle EX-38004223XX  
(machining 95\*25mm)

Δίφυλλο φιλητό ανασυρόμενο με σταθερά; Double sash meeting stile lift & slide with fixed panes Έως 90, 200 Kg - Up to 90, 200 Kg



Δίφυλλο φιλητό ανασυρόμενο με σταθερά  
Double sash meeting stile lift & slide with fixed panes

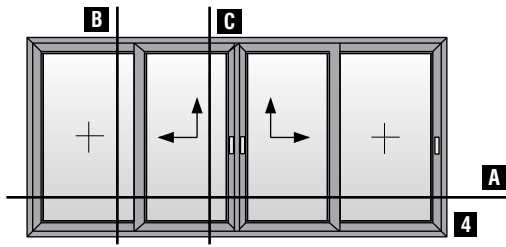


**B**

**C**



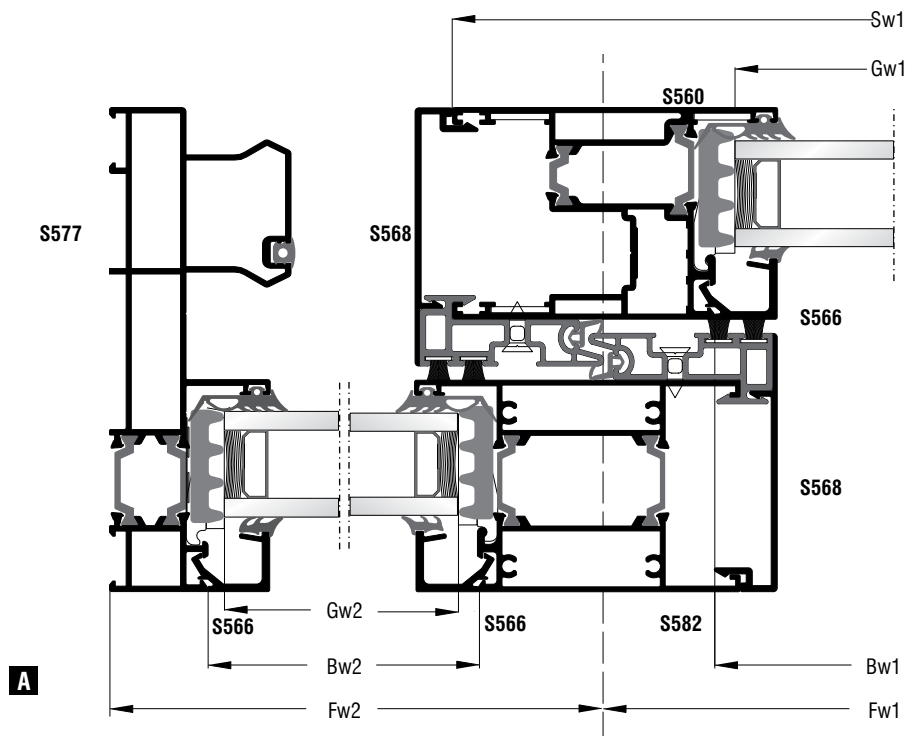
Δίφυλλο φιλητό ανασυρόμενο με σταθερά | Double sash meeting stile lift & slide with fixed panes Έως 90, 200 Kg - Up to 90, 200 Kg



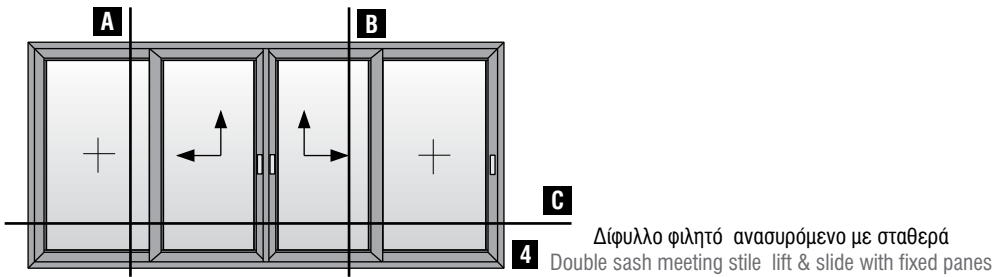
Δίφυλλο φιλητό ανασυρόμενο με σταθερά  
Double sash meeting stile lift & slide with fixed panes

Κοπές εξαρτημάτων | Accessory cuttings

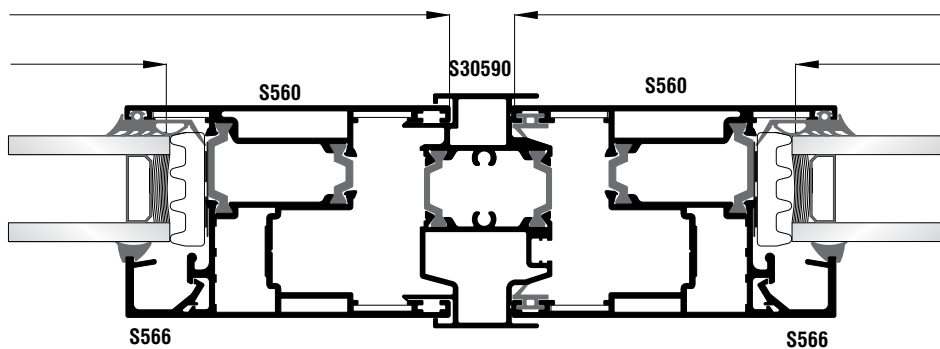
Κωδικός Code Nr	Εξάρτημα Accessory	Περιγραφή Description	Ποσότητα Quantity
200-70-005-03		Λάστιχο τζαμιού έξω Outer glazing gasket	4Bw1+4Bh1 4Bw2+4Bh2
200-09-004-01		Λάστιχο σφίγνα EPDM 4 mm	4Bw1+4Bh1 4Bw2+4Bh2
240-00-456-01		Λάστιχο φύλλου Sash gasket	8Sw+2Sh
240-00-312-01		Λάστιχο οδηγών Frame guide gasket	2Sh+Fw1+Fw2
240-00-462-01		Λάστιχο αγκίστρου Gasket for weathering profile	4Sh
200-01-154-11		Λάστιχο για πηχάκι Glazing bead gasket	2Dw
255-00-456-01		Βουλκανισμένη γωνία φύλλου Sash vulcanized corner	16τεμ.   pieces
311-00-462-03		Τάπα αγκίστρου 660-00-462-03 End cap for weathering profile	τεμ.   pieces
240-01-453-00		Κάτω Κεντρικό Στεγανωτικό σταθερών S560 Bottom Central Seal for fixed sliding S560	2τεμ.   pieces



Δίφυλλο φιλητό ανασυρόμενο με σταθερά / Double sash meeting stile lift & slide with fixed panes Έως 90, 200 Kg - Up to 90, 200 Kg

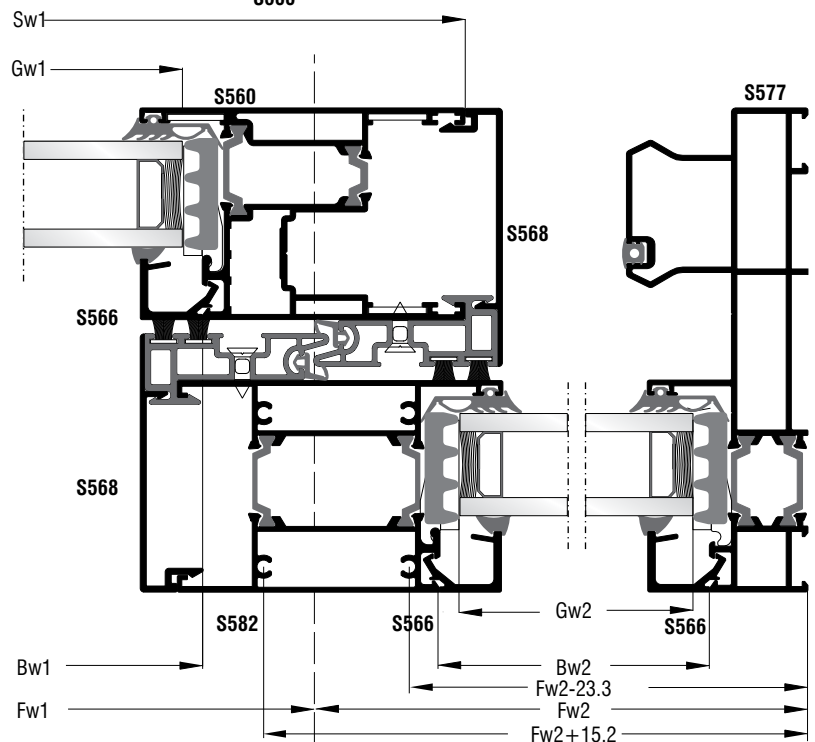
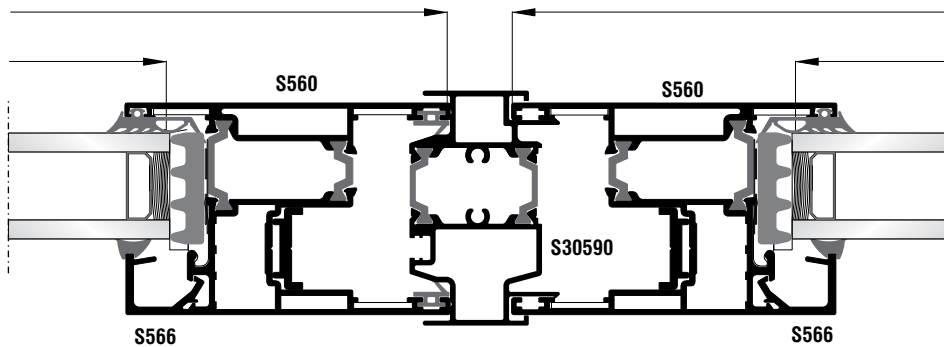


Η απεικόνιση αφορά αριστερά ανασυρόμενο . Στο δεξιά ανασυρόμενο, το μπινι είναι στερεωμένο δεξιά  
Left lift & slide image. For right lift & slide option, adjoining profile is placed on right side.



Στη περίπτωση δεξιά ανασυρόμενου  
ο κωδικός τάπας μπινι είναι :  
300-01-590-03 (δεξιά)  
In case of right lift & slide sash  
the sash inversion end cap  
is 300-01-590-03 (right)

Στη περίπτωση αριστερά ανασυρόμενου  
ο κωδικός τάπας μπινι είναι :  
300-02-590-03 (αριστερή)  
In case of left lift & slide sash  
the sash inversion end cap  
is 300-02-590-03 (left)



**A**

Κοπές εξαρτημάτων; Accessory cuttings			
Κωδικός Code Nr	Εξάρτημα Accessory	Περιγραφή Description	Ποσότητα Quantity
660-08-125-03		Επέκταση βαλβίδας απορροής Φ8 Drainage valve R8 extension	(Fw2-96) / 150 τεμ.   pieces
660-00-100-00		Στόπερ φιλητού Meeting stile stopper	2τεμ.   pieces
311-00-574-03		Τάπα Νεροσταλάκτη Waterproof endcap	1 ζεύγος   pair
311-02-590-03		Ελαστικό στεγάνωσης βάσης Base seal gasket	1τεμ.   piece
300-02-590-03		Τάπα Μπινί αριστερή Left Inversion endcap	1 σετ   set
300-01-590-03		Τάπα Μπινί δεξιά Right Inversion endcap	1 σετ   set
620-69-308-03		Βουρτσάκι TRI-FIN No 8 Brush No 8	Fh 8τεμ.   pieces Fw 4τεμ.   pieces
290-00-005-00		Τακάκι τζαμιού 5mm   Setting block	22τεμ.   pieces

Κοπές προφίλ; Profile cuttings		
Οδηγός S577; Frame rail S577		
Πλάτος οδηγού (S577) Frame guide width		2τεμ.   pieces
Ύψος οδηγού (S577) Frame guide height		2τεμ.   pieces
Πλάτος φύλλου (S560) Sash width		4τεμ.   pieces
Ύψος φύλλου (S560) Sash height		4τεμ.   pieces
Ύψος Ταυ (S582) Transom mullion height		2τεμ.   pieces
Ύψος μπινί (S30590) Sash inversion height		1τεμ.   piece
Πλάτος πηχάκι (S566) Glazing bead width		4τεμ.   pieces
Ύψος πηχάκι (S566) Glazing bead height		4τεμ.   pieces

Συνέχεια στην επόμενη σελίδα - Continue on next page

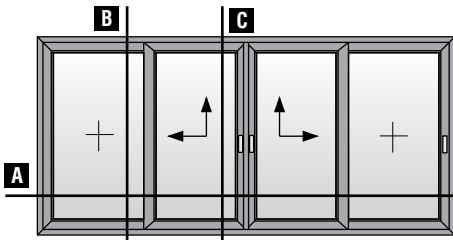
Ανασυρόμενο φύλλο - Lift & slide ≡ Σταθερό φύλλο - fixed panes

Κοπές προφίλ   Profile cuttings			Κοπές εξαρτημάτων   Accessory cuttings			
Οδηγός S577   Frame rail S577			Κωδικός Code Nr	Εξάρτημα Accessory	Περιγραφή Description	Ποσότητα Quantity
Πλάτος πηχάκι (S546) Glazing bead width	$Bw2 = Fw2 - 57.5$	4τεμ.   pieces	113-13-406-00		Γωνία σύνδεσης πρεσαριστή καρφωτή   Crimp nail cleat	8τεμ.   pieces
Ύψος πηχάκι (S546) Glazing bead height	$Bh2 = Fh - 85$	4τεμ.   pieces	113-13-140-00		Γωνία σύνδεσης πρεσαριστή καρφωτή   Crimp nail cleat	4τεμ.   pieces
Ύψος καπάκι αγκίστρου (S568) Weathering cover height	$Mh1 = Sh - 7$	2τεμ.   pieces	113-13-241-00		Γωνία σύνδεσης πρεσαριστή καρφωτή   Crimp nail cleat	8τεμ.   pieces
	$Mh2 = Sh - 17$	2τεμ.   pieces	113-29-066-00		Γωνία σύνδεσης πρεσαριστή καρφωτή   Crimp nail cleat	8τεμ.   pieces
Πλάτος κοπής διακοσμ. προφίλ (S579) Decorative profile width	$Dw = Fw1 + Fw1 - 76$	2τεμ.   pieces	180-00-456-00		Γωνία επιπεδότητάς Alignment corner	16τεμ.   pieces
			660-00-567-00		Γέφυρα τακαρίσματος Setting block	14τεμ.   pieces
Νεροσταλάκτης (S574) Waterproofing profile	$Fw - 45,2$	1τεμ.   piece	660-00-462-00		PVC αγκίστρου S462 PVC for weathering profile	4τεμ.   pieces
Πλάτος τζαμιού σταθερού Glazing width for fixed	$Gw1 = Sw - 149 \text{ mm}$	2τεμ.   pieces	660-00-450-00		Ανοξειδωτος οδηγός Stainless steel guide	Fw 1τεμ.   piece
			313-10-030-00		ΑΦΡΩΔΕΣ - FOAM 30x10mm / 200	4Gw1 + 4Gh1 4Gw2 + 4Gh2
Ύψος τζαμιού σταθερού Glazing height for fixed	$Gh1 = Sh - 149 \text{ mm}$	2τεμ.   pieces	311-01-456-00		Αποστατικό κύλισης φύλλου Sash sliding spacer	Min 12τεμ.   pieces
Πλάτος τζαμιού Glazing width	$Gw2 = Fw2 - 57,5 \text{ mm}$		650-01-450-00		Εσωτερικό στόπερ Inner stopper	2τεμ.   pieces
Ύψος τζαμιού Glazing height	$Gh2 = Fh - 62,1 \text{ mm}$	2τεμ.   pieces	311-01-568-03		Κάλυμμα τάπας αγκίστρου (πάνω - κάτω) End cap cover for weathering profile (up - down)	2ζεύγη   pairs
			311-00-568-03		Βάση τάπας αγκίστρου End cap mount for weathering profile	2ζεύγη   pairs
			311-02-568-03		Λάστιχο τάπας αγκίστρου (κάτω) End cap gasket for weathering profile (down)	2τεμ.   pieces
			311-23-568-03		Σφουγγάρι τάπας αγκίστρ. (πάνω) End cap sponge for weathering profile (up)	2τεμ.   pieces
			311-00-452-00		Τάπα απορροής Weep hole end cap	Min 4τεμ.   pieces
			415-12-024-03		Στόπερ φύλλου Sash's stopper	2τεμ.   pieces
			660-08-115-03		Βαλβίδα αέρα Air valve	Fw1 + Fw2 - 96 / 150 τεμ.   pieces
			311-00-579-03		Κλιπ πρόσθετου S579 Clip for additional profile S579	4 (Fw1/200) τεμ.   pieces
			311-00-462-03		Τάπα αγκίστρου 660-00-462-03 End cap for weathering profile	2ζεύγη   pairs

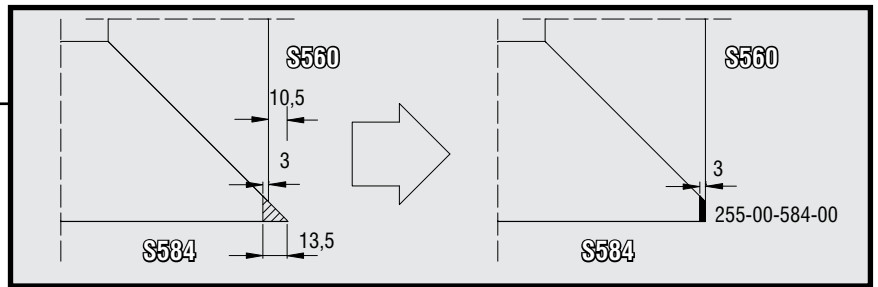
Ανασυρόμενο φύλλο - Lift & slide ≡ Σταθερό φύλλο - fixed panes  
[GO TO THE INDEX](#)

Δίφυλλο φιλητό ανασυρόμενο με σταθερά / Double sash meeting stile lift & slide with fixed panes Έως 300 Kg - Up to 300 Kg

Κοπή φύλλου S584 (300 Kg) για συνεργασία με S560 και βουλκανισμένη γωνία S584 (300 Kg) cutting for sash S560 and vulcanized corner cooperation



Δίφυλλο φιλητό ανασυρόμενο με σταθερά  
Double sash meeting stile lift & slide with fixed panes



**S577**

- 113-13-140-00
- 113-13-406-00

**S574**

- 200-01-154-11
- 240-00-456-01

**S579**

- 311-00-579-03
- 311-01-456-00

**S579**

- 113-29-066-00
- 113-13-241-00

**S560**

- 660-00-567-00
- 313-10-030-00

**S566**

- 200-70-005-03
- 200-09-004-01

**S566**

- 113-13-241-00
- 113-29-066-00

**S584**

- 660-00-450-00
- 200-01-154-11

**S566**

- 113-13-241-00
- 113-29-066-00

**S584**

- 660-00-450-00
- 200-01-154-11

**S579**

- 311-00-579-03
- 660-00-450-00

**S579**

- 200-01-154-11
- 660-08-115-03

- 113-13-406-00
- 113-13-406-00

**S577**

- 113-13-140-00
- 311-00-452-XX

**S577**

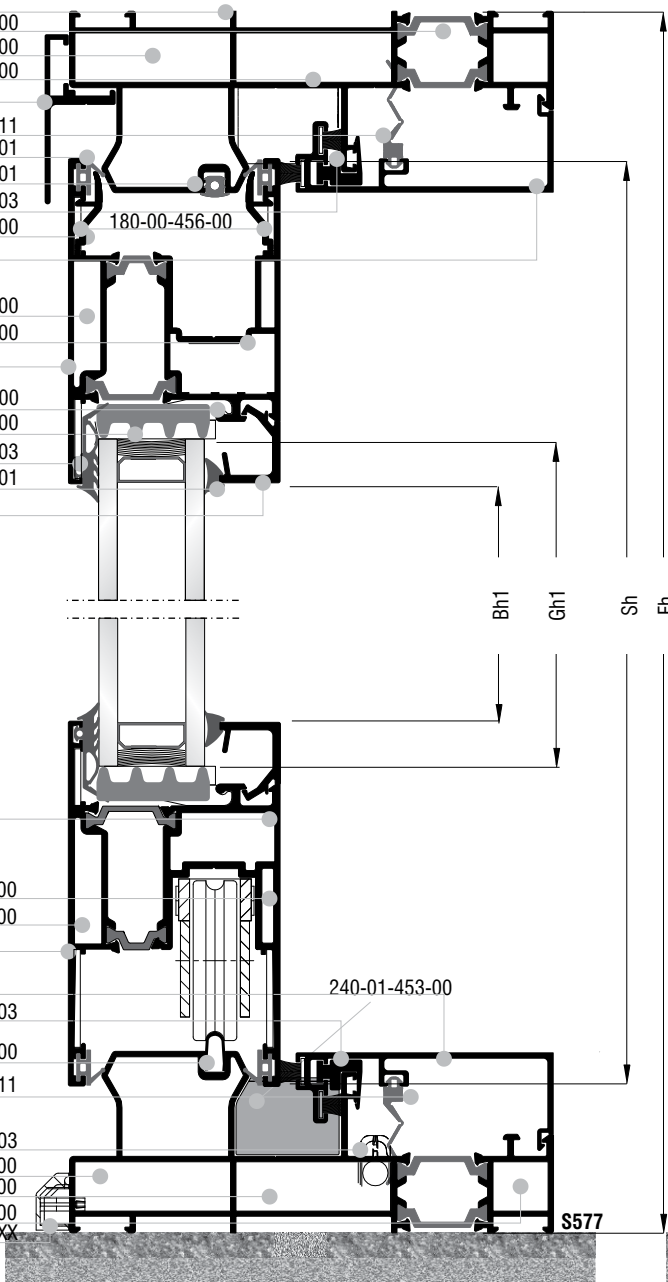
- 240-01-453-00

**S577**

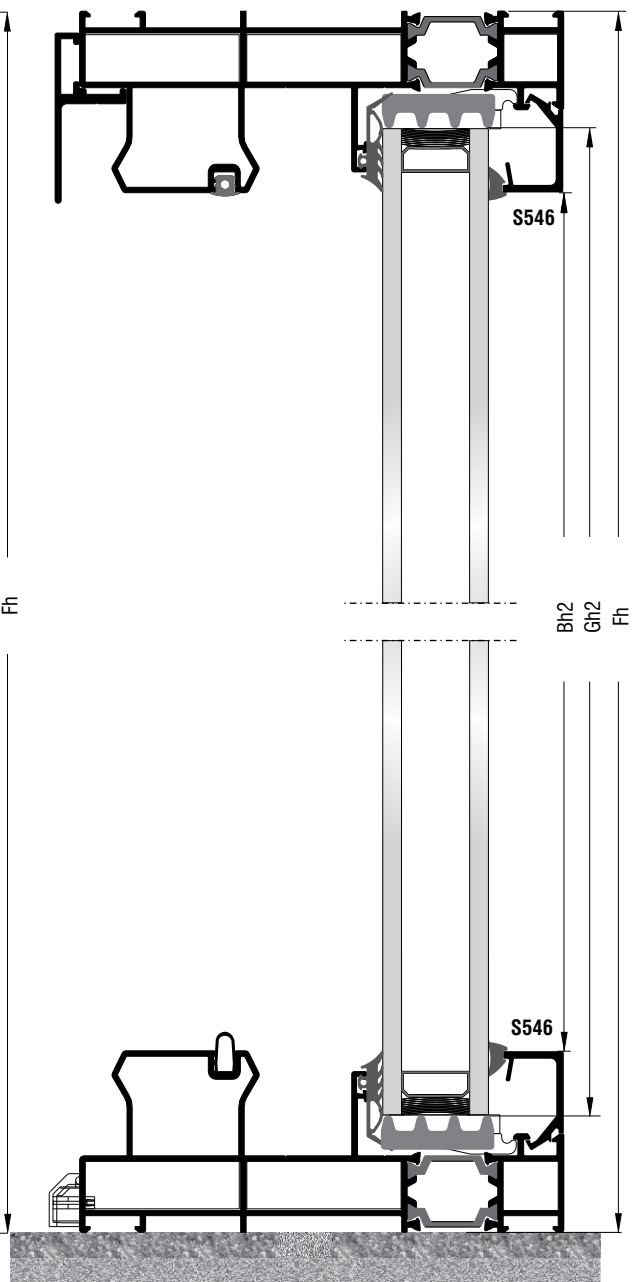
- 660-08-115-03
- 113-13-406-00

- 113-13-406-00
- 113-13-140-00

- 311-00-452-XX

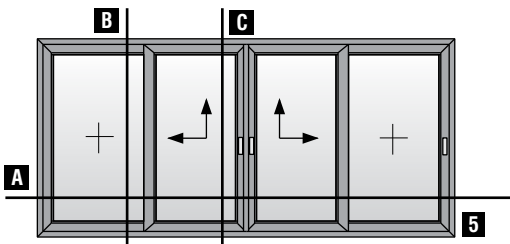


**B**



**C**

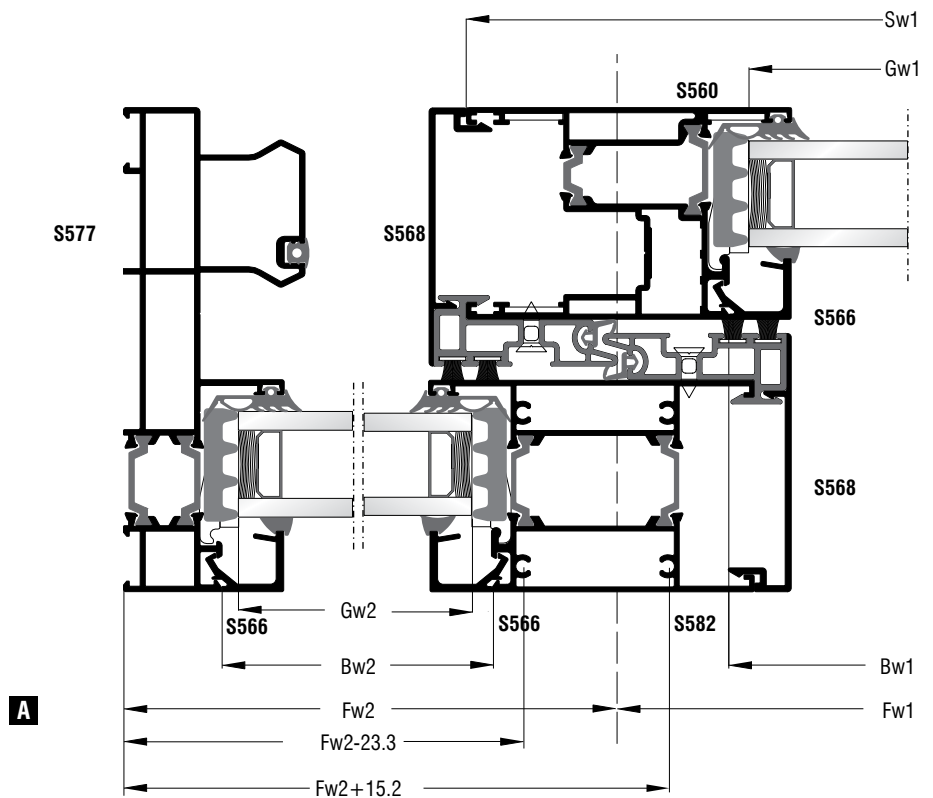
Δίφυλλο φιλητό ανασυρόμενο με σταθερά / Double sash meeting stile lift & slide with fixed panes Έως 300 Kg - Up to 300 Kg



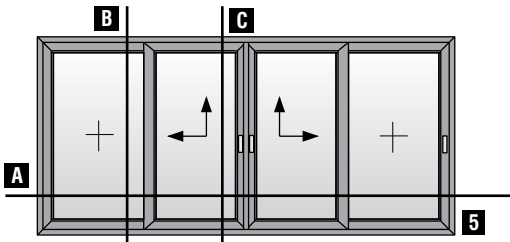
Δίφυλλο φιλητό ανασυρόμενο με σταθερά  
Double sash meeting stile lift & slide with fixed panes

Κοπές εξαρτημάτων / Accessory cuttings

Κωδικός Code Nr	Εξάρτημα Accessory	Περιγραφή Description	Ποσότητα Quantity
200-70-005-03		Λάστιχο τζαμιού έξω Outer glazing gasket	4Bw+4Bh 4Bw+4Bh
200-09-004-01		Λάστιχο σφίγνα EPDM 4 mm	4Bw1+4Bh1 4Bw2+4Bh2
240-00-456-01		Λάστιχο φύλλου Sash gasket	8Sw+2Sh
240-00-312-01		Λάστιχο οδηγών Frame guide gasket	2Sh+Fw1+Fw2
240-00-462-01		Λάστιχο αγκίστρου Gasket for weathering profile	4Sh
200-01-154-11		Λάστιχο για πηγάκι Glazing bead gasket	2Dw
255-00-456-01		Βουλκανισμένη γωνία φύλλου Sash vulcanized corner	8τεμ. / pieces
255-00-584-00		Βουλκανισμένη γωνία φύλλου Sash vulcanized corner	8τεμ. / pieces

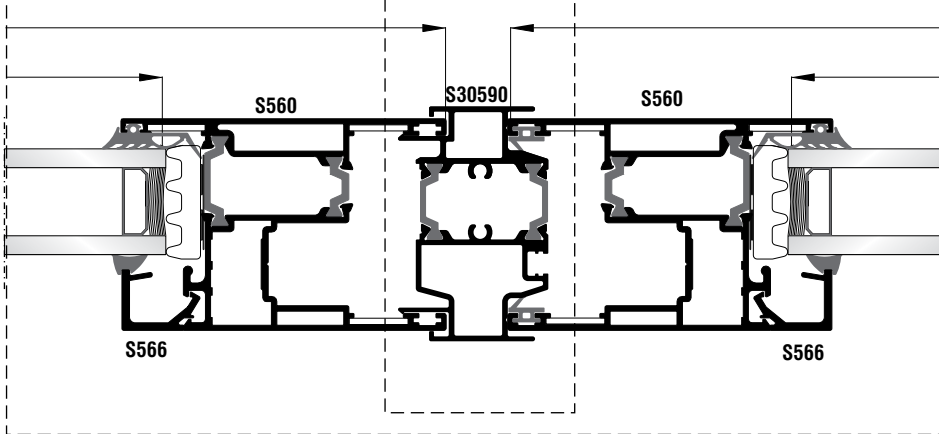


Δίφυλλο φιλητό ανασυρόμενο με σταθερά / Double sash meeting stile lift & slide with fixed panes Έως 300 Kg - Up to 300 Kg



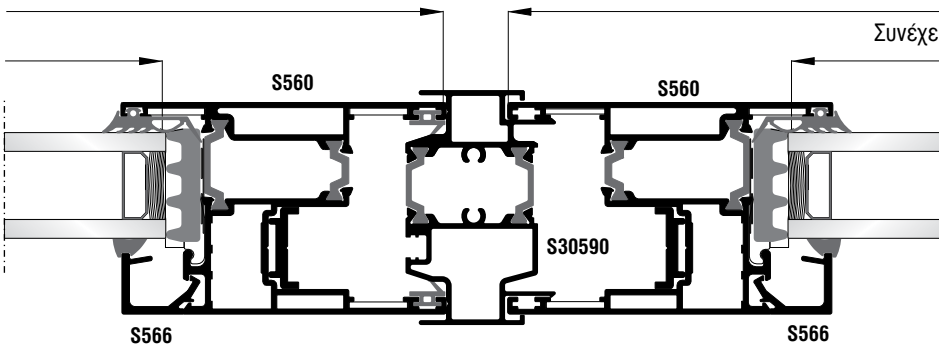
Δίφυλλο φιλητό ανασυρόμενο με σταθερά  
Double sash meeting stile lift & slide with fixed panes

Η απεικόνιση αφορά αριστερά ανασυρόμενο. Στο δεξιά ανασυρόμενο, το μπινι είναι στερεωμένο δεξιά  
Left lift & slide image. For right lift & slide option, adjoining profile is placed on right side.

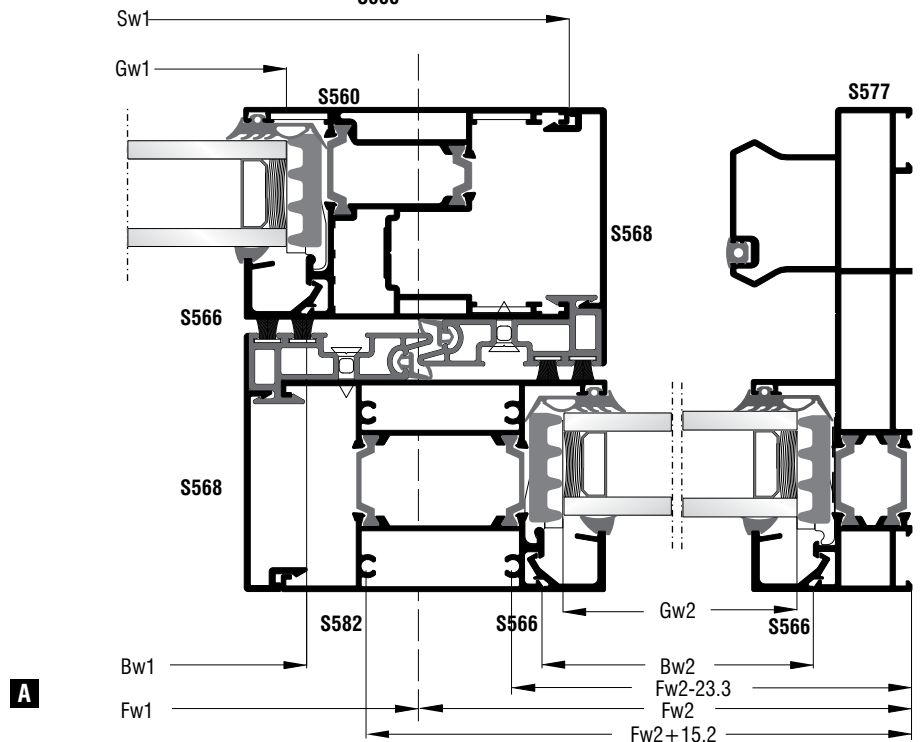


Στη περίπτωση δεξιά ανασυρόμενου ο κωδικός τάπας μπινι είναι :  
300-01-590-03 (δεξιά)  
In case of right lift & slide sash the sash adjoining profile end cap is 300-01-590-03 (right)

Στη περίπτωση αριστερά ανασυρόμενου ο κωδικός τάπας μπινι είναι :  
300-02-590-03 (αριστερή)  
In case of left lift & slide sash the sash adjoining profile end cap is 300-02-590-03 (left)



Συνέχεια στην επόμενη σελίδα - Continue on next page



Δίφυλλο φιλητό ανασυρόμενο με σταθερά | Double sash meeting stile lift & slide with fixed panes Έως 300 Kg - Up to 300 Kg


Κοπές εξαρτημάτων   Accessory cuttings			
Κωδικός Code Nr	Εξάρτημα Accessory	Περιγραφή Description	Ποσότητα Quantity
660-08-125-03		Επέκταση βαλβίδας απορροής Φ8 Drainage valve R8 extension	(2Fw1-96) / 150+1 τεμ.   pieces
660-00-100-00		Στόπερ φιλητού Meeting stile stopper	2τεμ.   pieces
311-00-574-03		Τάπα Νεροσταλάκτη Waterproof endcap	1 ζευγος   pair
311-02-590-03		Ελαστικό στεγάνωσης βάσης Base seal gasket	1τεμ.   piece
300-02-590-03		Τάπα Μπινί αριστερή Left Inversion endcap	1 σετ   set
300-01-590-03		Τάπα Μπινί δεξιά Right Inversion endcap	1 σετ   set
620-69-308-03		Βουρτσάκι TRI-FIN No 8 Brush No 8	Fh 8τεμ.   pieces Fw 4τεμ.   pieces
290-00-005-00		Τακάκι τζαμιού 5mm   Setting block	22τεμ.   pieces
240-01-453-00		Κάτω Κεντρικό Στεγανωτικό σταθερών S560 Bottom Central Seal for fixed sliding S560	2τεμ.   pieces

Κοπές προφίλ   Profile cuttings		
Οδηγός S577   Frame rail S577		
Πλάτος οδηγού (S577) Frame guide width	Fw	2τεμ.   pieces
Ύψος οδηγού (S577) Frame guide height	Fh	2τεμ.   pieces
Πλάτος φύλλου (S560) Sash width	Sw1 = Fw1 + 29	2τεμ.   pieces
Ύψος φύλλου (S560) Sash height	Sh = Fh - 89,5	4τεμ.   pieces
Ύψος Ταυ (S582) Transom mullion height	Th = Fh - 40,4	2τεμ.   pieces
Πλάτος φύλλου (S584) Sash width	A)  Zw = (Sw + 21) B)  Zw - 13,5 - 13,5	2τεμ.   pieces
Ύψος μπινί (S30590) Sash inversion height	Ws = Sh + 6.5	1τεμ.   piece
Πλάτος πηχάκι (S566) Glazing bead width	Bw1 = Sw - 139	4τεμ.   pieces
Ύψος πηχάκι (S566) Glazing bead height	Bh2 = Sh - 172	4τεμ.   pieces

Ανασυρόμενο φύλλο - Lift & slide ≡ Σταθερό φύλλο - fixed panes



Κοπές προφίλ   Profile cuttings			Κοπές προφίλ   Profile cuttings			
Οδηγός S577   Frame rail S577			Κωδικός Code Nr	Εξάρτημα Accessory	Περιγραφή Description	Ποσότητα Quantity
Πλάτος πηχάκι (S546) Glazing bead width	$Bw2 = Fw2 - 57.5$	4τεμ.   pieces	113-13-406-00		Γωνία σύνδεσης πρεσαριστή καρφωτή   Crimp nail cleat	8τεμ.   pieces
Ύψος πηχάκι (S546) Glazing bead height	$Bh2 = Fh - 85$	4τεμ.   pieces	113-13-140-00		Γωνία σύνδεσης πρεσαριστή καρφωτή   Crimp nail cleat	4τεμ.   pieces
Ύψος καπάκι αγκίστρου (S568) Weathering cover height	$Mh1 = Sh + 3,5$	2τεμ.   pieces	180-00-456-00		Γωνία επιπεδότητάς Alignment corner	8τεμ.   pieces
	$Mh2 = Sh - 17$	2τεμ.   pieces	113-13-241-00		Γωνία σύνδεσης πρεσαριστή καρφωτή   Crimp nail cleat	8τεμ.   pieces
Πλάτος κοπής διακοσμ. προφίλ (S579) Decorative profile width	$Dw = Fw1 + Fw1 - 76$	2τεμ.   pieces	113-29-066-00		Γωνία σύνδεσης πρεσαριστή καρφωτή   Crimp nail cleat	8τεμ.   pieces
			660-00-567-00		Γέφυρα τακαρίσματος Setting block	14τεμ.   pieces
Νεροσταλάκτης (S574) Waterproofing profile	$Fw - 45,2$	1τεμ.   piece	660-00-462-00		PVC αγκίστρου S462 PVC for weathering profile	4τεμ.   pieces
Πλάτος τζαμιού σταθερού Glazing width for fixed	$Gw1 = Sw - 149 \text{ mm}$	2τεμ.   pieces	660-00-450-00		Ανοξείδωτος οδηγός Stainless steel guide	Fw 1τεμ.   piece
			313-10-030-00		ΑΦΡΩΔΕΣ - FOAM 30x10mm / 200	4Gw1 + 4Gh1 4Gw2 + 4Gh2
Ύψος τζαμιού σταθερού Glazing height for fixed	$Gh1 = Fh - 149 \text{ mm}$	2τεμ.   pieces	311-01-456-00		Αποστατικό κύλισης φύλλου Sash sliding spacer	Min 12τεμ.   pieces
Πλάτος τζαμιού Glazing width	$Gw2 = Fw2 - 67,6 \text{ mm}$		650-01-450-00		Εσωτερικό στόπερ Inner stopper	2τεμ.   pieces
Ύψος τζαμιού Glazing height	$Gh2 = Fh - 62,1 \text{ mm}$	2τεμ.   pieces	311-01-568-03		Κάλυμμα τάπας αγκίστρου (πάνω - κάτω) End cap cover for weathering profile (up - down)	2ζεύγη   pairs
			311-00-568-03		Βάση τάπας αγκίστρου End cap mount for weathering profile	2ζεύγη   pairs
			311-02-568-03		Λάστιχο τάπας αγκίστρου (κάτω) End cap gasket for weathering profile (down)	2τεμ.   pieces
			311-23-568-03		Σφουγγάρι τάπας αγκίστρ. (πάνω) End cap sponge for weathering profile (up)	2τεμ.   pieces
			311-00-452-00		Τάπα απορροής Weep hole end cap	Min 4τεμ.   pieces
			415-12-024-03		Στόπερ φύλλου Sash's stopper	2τεμ.   pieces
			660-08-115-03		Βαλβίδα αέρα Air valve	$Fw1 + Fw2 - 96$ / 150 τεμ.   pieces
			311-00-579-03		Κλιπ πρόσθετου S579 Clip for additional profile S579	4 (Fw/200) τεμ.   pieces
			311-00-462-03		Τάπα αγκίστρου 660-00-462-03 End cap for weathering profile	2ζεύγη   pairs



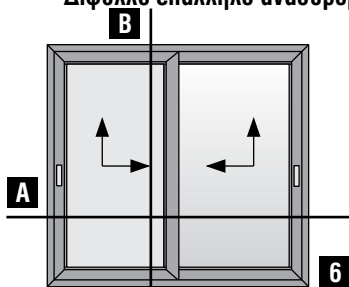
A large, abstract graphic on the left side of the page, composed of several overlapping diagonal bands in shades of yellow and orange, creating a sense of depth and movement.

# Sections Τομές

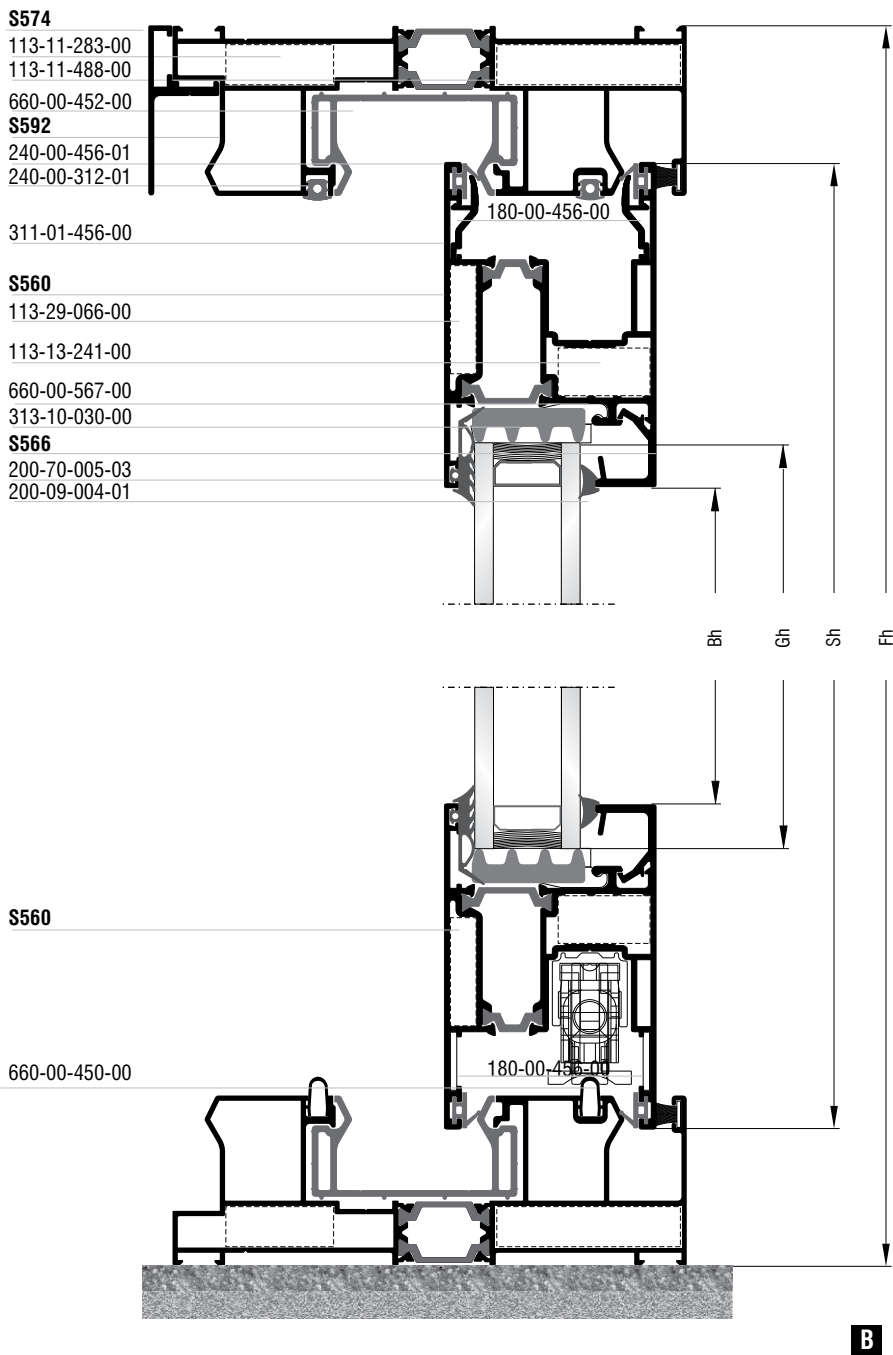
Parallel typologies  
90, 200 Kg-300Kg

Τυπολογίες για επάλληλα

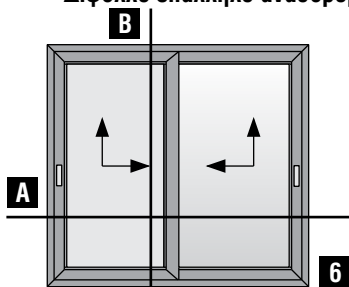
Δίφυλλο επάλληλο ανασυρόμενο παράθυρο | Double sash parallel lift & slide window Έως 90, 200 Kg - Up to 90, 200 Kg



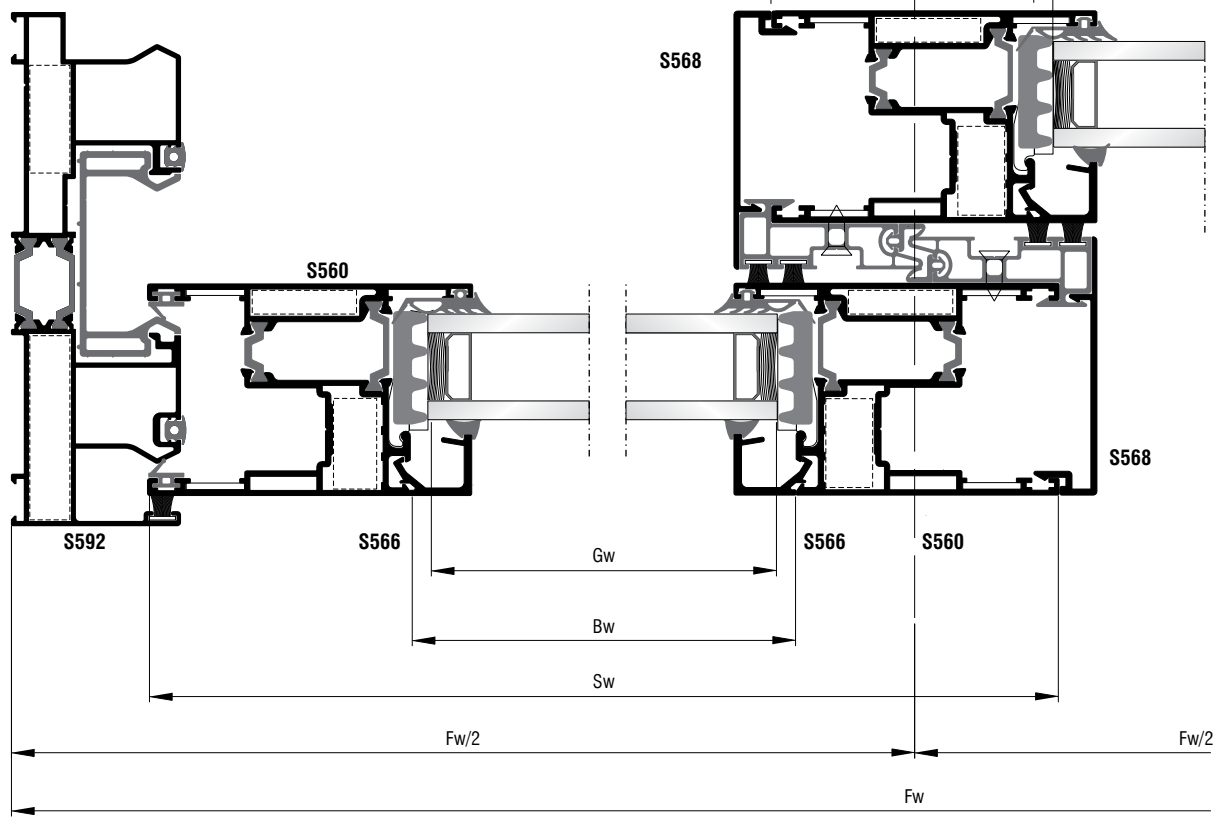
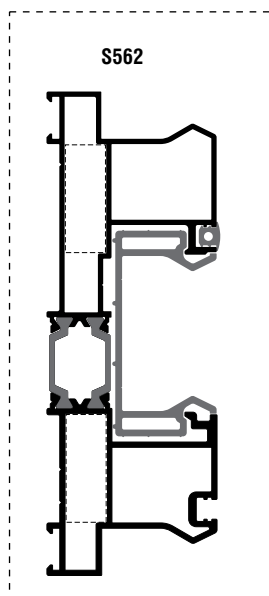
Δίφυλλο επάλληλο ανασυρόμενο παράθυρο  
 Με χρήση μικρού φύλλου S560  
 Double sash parallel lift & slide window  
 Small sash use only S560



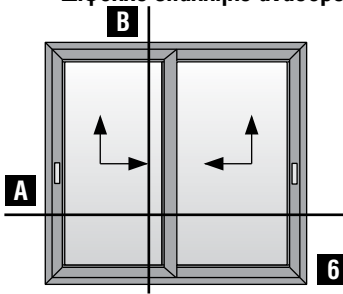
Δίφυλλο επάλληλο ανασυρόμενο παράθυρο | Double sash parallel lift & slide window Έως 90, 200 Kg - Up to 90, 200 Kg



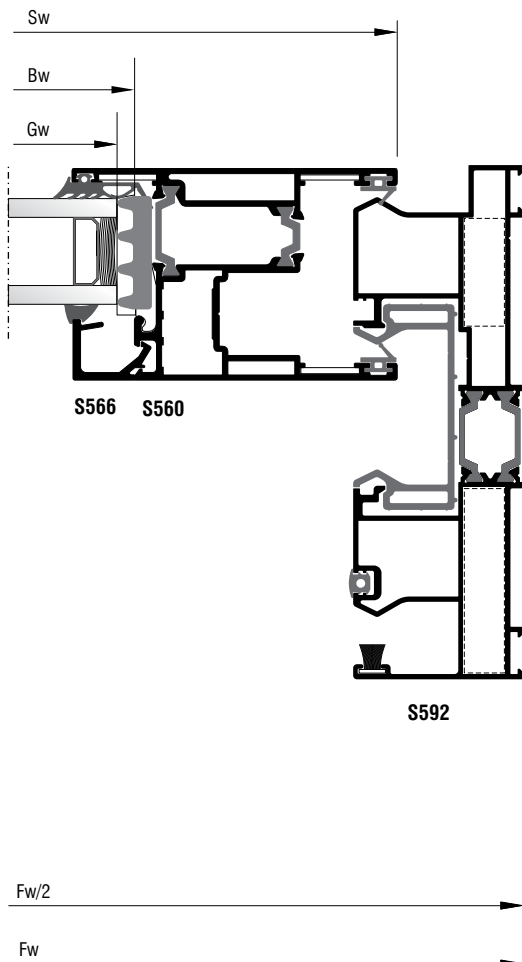
Δίφυλλο επάλληλο ανασυρόμενο παράθυρο  
Με χρήση μικρού φύλλου S560  
Double sash parallel lift & slide window  
Small sash use only S560



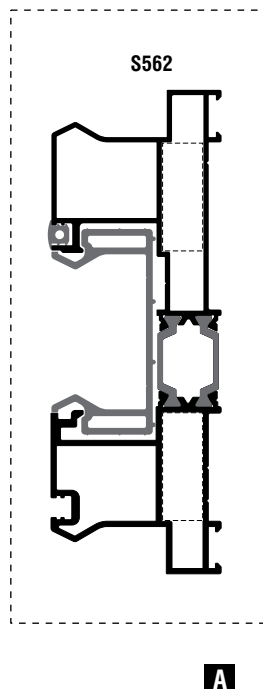
**Δίφυλλο επάλληλο ανασυρόμενο παράθυρο | Double sash parallel lift & slide window Έως 90, 200 Kg - Up to 90, 200 Kg**



Δίφυλλο επάλληλο ανασυρόμενο παράθυρο  
 Με χρήση μικρού φύλλου S560  
 Double sash parallel lift & slide window  
 Small sash use only S560

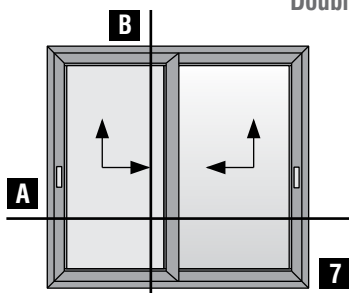


Κοπές εξαρτημάτων   Accessory cuttings			
Κωδικός Code Nr	Εξάρτημα Accessory	Περιγραφή Description	Ποσότητα Quantity
200-70-005-03		Λάστιχο τζαμιού έξω Outer glazing gasket	4Bw+4Bh
200-09-004-01		Λάστιχο σφήνα EPDM 4 mm	4Bw+4Bh
240-00-456-01		Λάστιχο φύλλου Sash gasket	8Sw+4Sh
240-00-312-01		Λάστιχο οδηγών Frame guide gasket	4Sh+2Fw
240-00-462-01		Λάστιχο αγκίστρου Gasket for weathering profile	2Sh
255-00-456-01		Βουλκανισμένη γωνία φύλλου Sash vulcanized corner	16τεμ.   pieces
240-04-507-00		Άνω κεντρικό στεγανωτικό Top central seal	1τεμ.   piece
240-01-452-00		Κάτω κεντρικό στεγανωτικό Bottom central seal	1τεμ.   piece
660-01-209-03		Επέκταση βαλβίδας απορροής $\varnothing 12$ Drainage valve $\varnothing 12$ extension	(Fw/2-20,2) / 150 τεμ.   pieces
311-00-574-03		Τάπα Νεροσταλάκτη Waterproof endcap	1 ζεύγος   pair

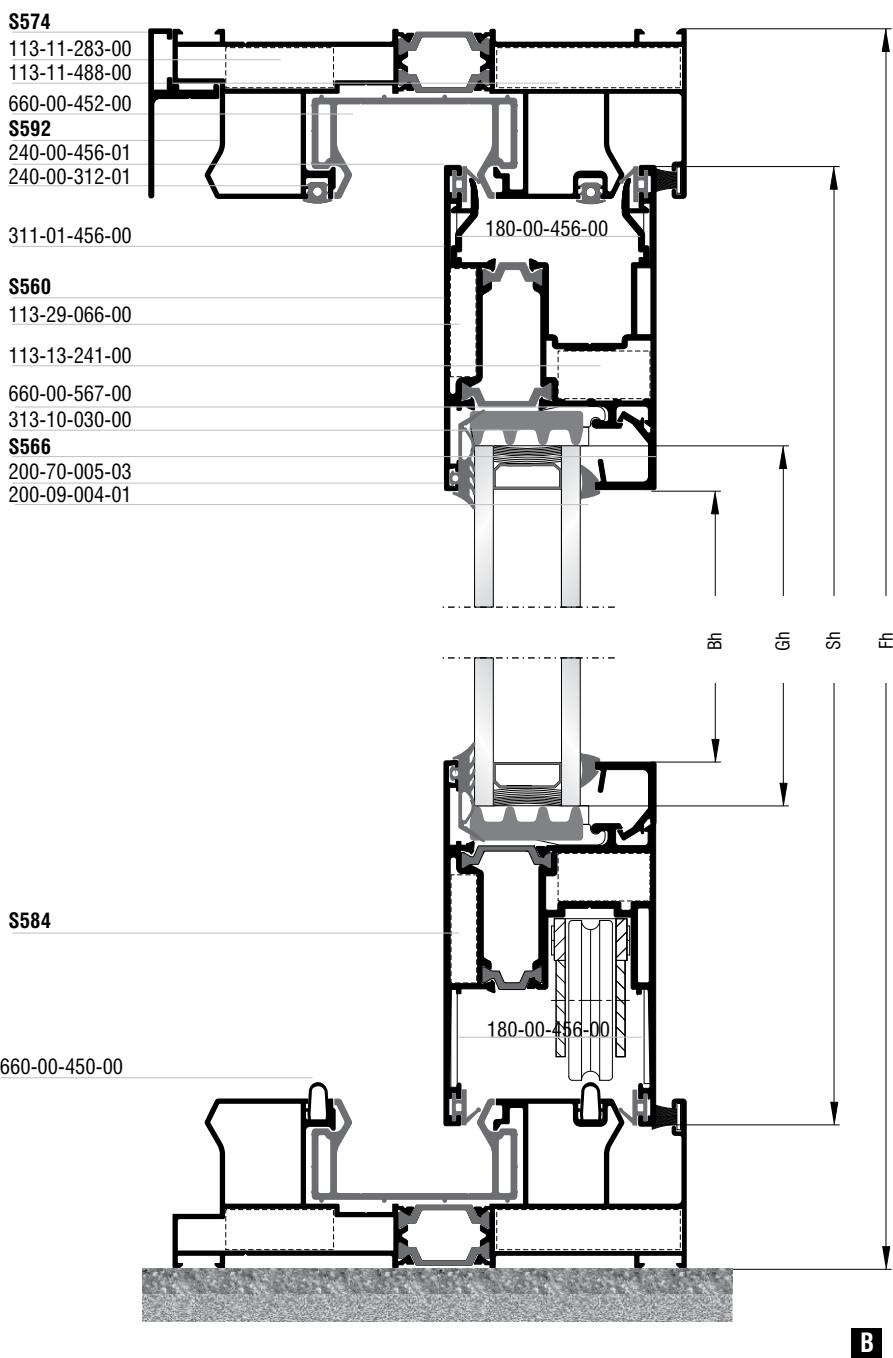


Κοπές προφίλ   Profile cuttings			Κοπές εξαρτημάτων   Accessory cuttings			
Οδηγός S592   Frame rail S592			Κωδικός Code Nr	Εξάρτημα Accessory	Περιγραφή Description	Ποσότητα Quantity
Πλάτος οδηγού (S592) Frame guide width		2τεμ.   pieces	113-11-283-00		Γωνία σύνδεσης πρεσαριστή καρφωτή   Crimp nail cleat	4τεμ.   pieces
Ύψος οδηγού (S592) Frame guide height		2τεμ.   pieces	113-11-488-00		Γωνία σύνδεσης πρεσαριστή καρφωτή   Crimp nail cleat	4τεμ.   pieces
Πλάτος φύλλου (S560) Sash width		4τεμ.   pieces	113-13-241-00		Γωνία σύνδεσης πρεσαριστή καρφωτή   Crimp nail cleat	8τεμ.   pieces
Ύψος φύλλου (S560) Sash height		4τεμ.   pieces	113-29-066-00		Γωνία σύνδεσης πρεσαριστή καρφωτή   Crimp nail cleat	8τεμ.   pieces
Πλάτος πηχάκι (S566) Glazing bead width		4τεμ.   pieces	180-00-456-00		Γωνία επιπεδότητάς Alignment corner	8τεμ.   pieces
Ύψος πηχάκι (S566) Glazing bead height		4τεμ.   pieces	660-00-567-00		Γέφυρα τακαρίσματος Setting block	14τεμ.   pieces
Ύψος καπάκι αγκίστρου (S568) Weathering cover height		2τεμ.   pieces	660-00-462-00		PVC αγκίστρου S462 PVC for weathering profile	2τεμ.   pieces
Νεροσταλάκτης (S574) Waterproofing profile		1τεμ.   piece	313-10-030-00		ΑΦΡΩΔΕΣ - FOAM 30x10mm / 200	4Gw + 4Gh
Πλάτος τζαμιού Glazing width		2τεμ.   pieces	660-00-450-00		Ανοξειδωτος οδηγός Stainless steel guide	Fw 2τεμ.   pieces
Ύψος τζαμιού Glazing height			311-01-456-00		Αποστατικό κύλισης φύλλου Sash sliding spacer	Min 12τεμ.   pieces
			650-01-450-00		Εσωτερικό στόπερ Inner stopper	4τεμ.   pieces
			311-01-568-03		Κάλυμμα τάπας αγκίστρου (πάνω - κάτω) End cap cover for weathering profile (up - down)	2ξεύγη   pairs
			311-00-568-03		Βάση τάπας αγκίστρου End cap mount for weathering profile	2ξεύγη   pairs
			311-02-568-03		Λάστιχο τάπας αγκίστρου (κάτω) End cap gasket for weathering profile (down)	2τεμ.   pieces
			311-23-568-03		Σφουγγάρι τάπας αγκίστρ. (πάνω) End cap sponge for weathering profile (up)	2τεμ.   pieces
			311-00-452-00		Τάπα απορροής Weep hole end cap	Min 4τεμ.   pieces
			415-12-024-03		Στόπερ φύλλου Sash's stopper	2τεμ.   pieces
			660-12-009-03		Βαλβίδα αέρα ø12 Air valve ø12	(Fw/2 - 20,2) / 150 τεμ.   pieces
			660-00-452-00		PVC οδηγών S450 PVC profile for guides S450	2*(Fw + Fh)
			620-69-308-03		Βουρτσάκι TRI-FIN No 8 Brush No 8	Fh 6τεμ.   pieces Fw 2τεμ.   pieces
			290-00-005-00		Τακάκι τζαμιού 5mm   Setting block	14τεμ.   pieces
			315-01-592-00		Φραγμός Θαλάμων S592 Porthole Barrier for S592	3τεμ.   pieces

**Δίφυλλο επάλληλο ανασυρόμενο παράθυρο με χρήση μικρού & μεγάλου φύλλου - Έως 300 Kg**  
**Double sash parallel lift & slide window small & big sash use - Up to 300 Kg**



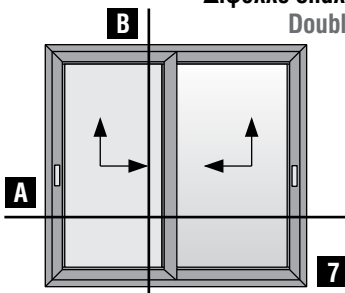
Δίφυλλο επάλληλο ανασυρόμενο παράθυρο,  
 χρήση μικρού και μεγάλου φύλλου S560, S584  
 Double sash parallel lift & slide window,  
 big sash use only S560, S584



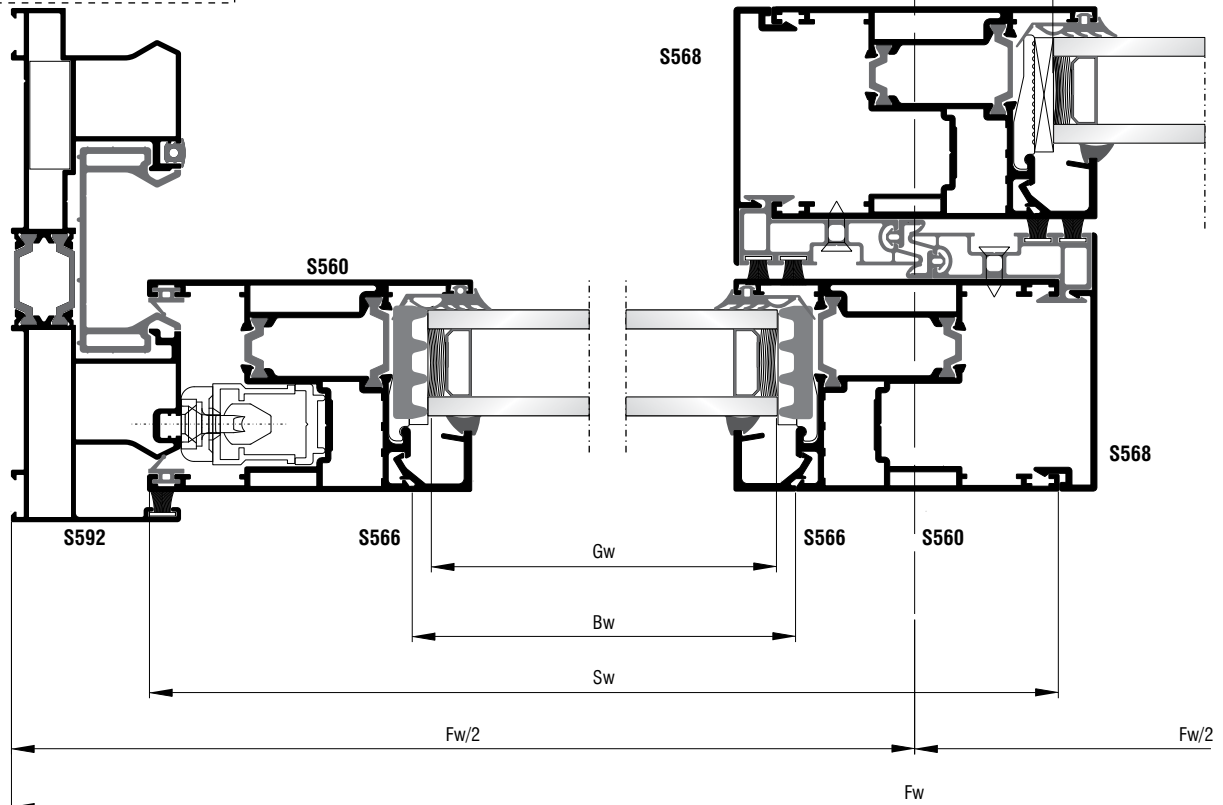
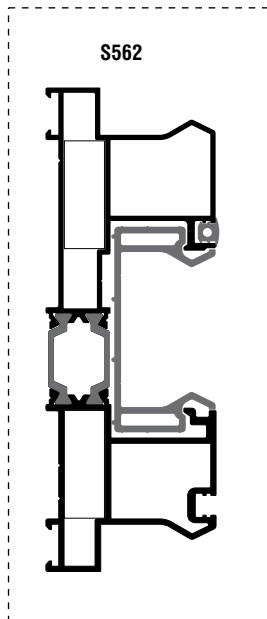
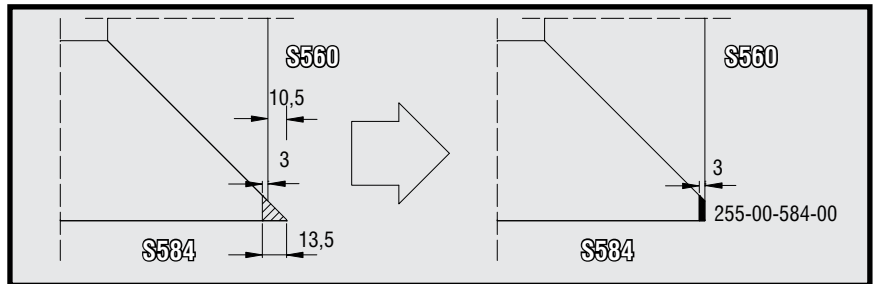


Δίφυλλο επάλληλο ανασυρόμενο παράθυρο με χρήση μικρού & μεγάλου φύλλου - Έως 300 Kg  
Double sash parallel lift & slide window small & big sash use - Up to 300 Kg

Κοπή φύλλου S584 (300 Kg) για συνεργασία με S560 και βουλκανισμένη γωνία  
S584 (300 Kg) cutting for sash S560 and vulcanized corner cooperation

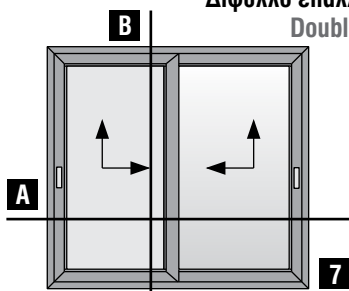


Δίφυλλο επάλληλο ανασυρόμενο παράθυρο, χρήση μικρού και μεγάλου φύλλου S560, S584  
Double sash parallel lift & slide window, big sash use only S560, S584

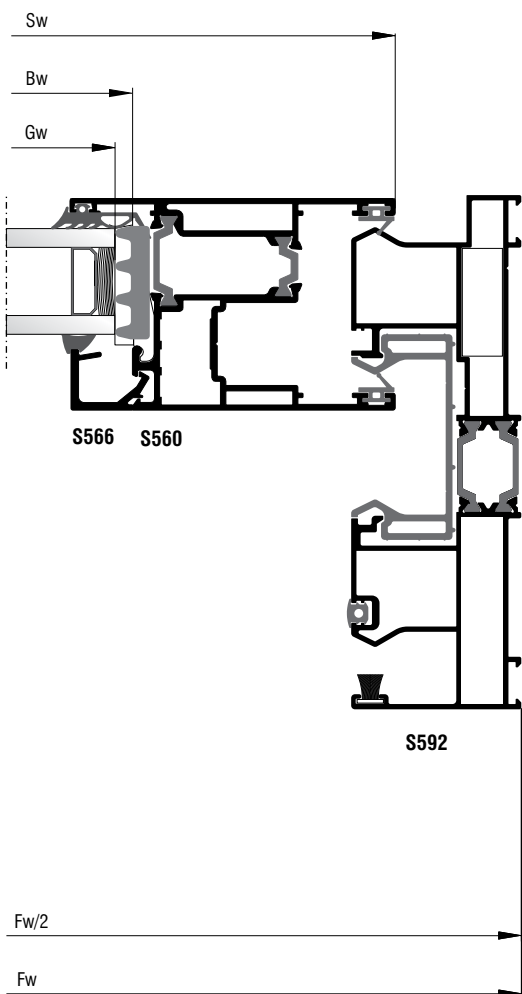


A

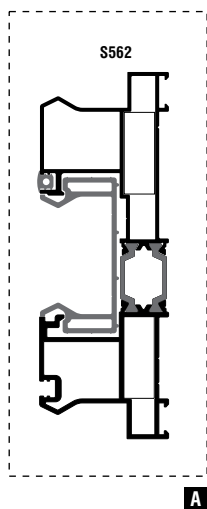
**Δίφυλλο επάλληλο ανασυρόμενο παράθυρο με χρήση μικρού & μεγάλου φύλλου - Έως 300 Kg**  
**Double sash parallel lift & slide window small & big sash use - Up to 300 Kg**



Δίφυλλο επάλληλο ανασυρόμενο παράθυρο, χρήση μικρού και μεγάλου φύλλου S560, S584  
 Double sash parallel lift & slide window, big sash use only S560, S584

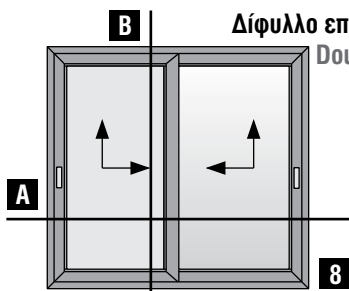


Κοπές εξαρτημάτων / Accessory cuttings			
Κωδικός Code Nr	Εξάρτημα Accessory	Περιγραφή Description	Ποσότητα Quantity
200-70-005-03		Λάστιχο τζαμιού έξω Outer glazing gasket	4Bw+4Bh
200-09-004-01		Λάστιχο σφίγνα EPDM 4 mm	4Bw+4Bh
240-00-456-01		Λάστιχο φύλλου Sash gasket	8Sw+4Sh
240-00-312-01		Λάστιχο οδηγών Frame guide gasket	4Sh+2Fw
240-00-462-01		Λάστιχο αγκίστρου Gasket for weathering profile	2Sh
255-00-456-01		Βουλκανισμένη γωνία φύλλου Sash vulcanized corner	8τεμ. / pieces
255-00-584-00		Βουλκανισμένη γωνία φύλλου Sash vulcanized corner	8τεμ. / pieces
240-04-507-00		Άνω κεντρικό στεγανωτικό Top central seal	1τεμ. / piece
240-01-452-00		Κάτω κεντρικό στεγανωτικό Bottom central seal	1τεμ. / piece
660-01-209-03		Επέκταση βαλβίδας απορροής $\varnothing 12$ Drainage valve $\varnothing 12$ extension	(Fw1-20,2) / 150+1 τεμ. / pieces
311-00-574-03		Τάπα Νεροσταλάκτη Waterproof endcap	1 ζεύγος / pair



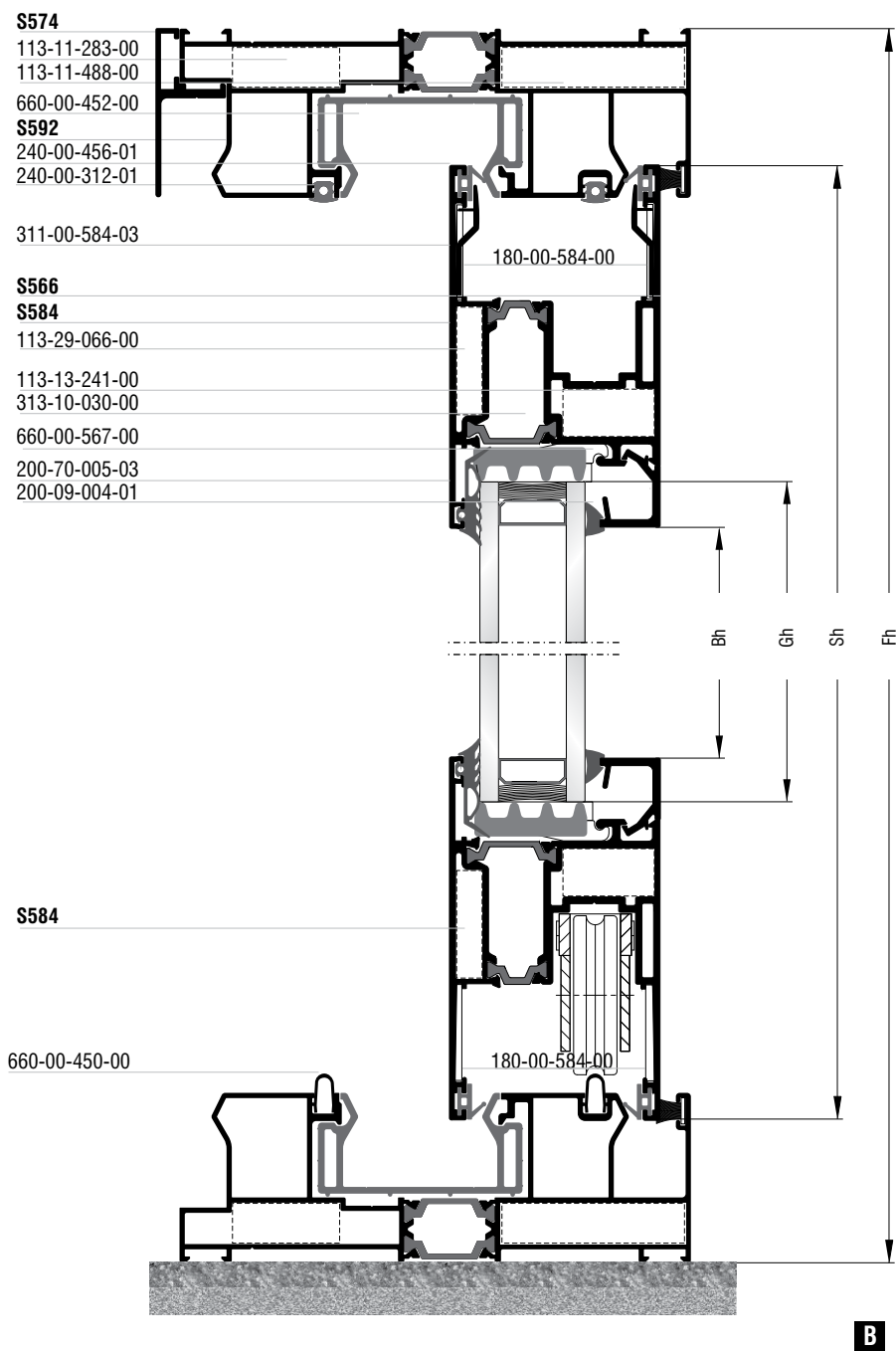
**Δίφυλλο επάλληλο ανασυρόμενο παράθυρο με χρήση μικρού & μεγάλου φύλλου - Έως 300 Kg**  
**Double sash parallel lift & slide window small & big sash use - Up to 300 Kg**

Κοπές προφίλ   Profile cuttings			Κοπές εξαρτημάτων   Accessory cuttings			
Οδηγός S592   Frame rail S592			Κωδικός Code Nr	Εξάρτημα Accessory	Περιγραφή Description	Ποσότητα Quantity
Πλάτος οδηγού (S592) Frame guide width		2τεμ.   pieces	113-11-283-00		Γωνία σύνδεσης πρεσαριστή καρφωτή   Crimp nail cleat	4τεμ.   pieces
Ύψος οδηγού (S592) Frame guide height		2τεμ.   pieces	113-11-488-00		Γωνία σύνδεσης πρεσαριστή καρφωτή   Crimp nail cleat	4τεμ.   pieces
Πλάτος φύλλου (S560) Sash width		2τεμ.   pieces	113-13-241-00		Γωνία σύνδεσης πρεσαριστή καρφωτή   Crimp nail cleat	8τεμ.   pieces
Ύψος φύλλου (S560) Sash height		4τεμ.   pieces	113-29-066-00		Γωνία σύνδεσης πρεσαριστή καρφωτή   Crimp nail cleat	8τεμ.   pieces
Πλάτος φύλλου (S584) Sash width	A) $Zw = (Sw + 21)$ B) $Zw - 13,5 - 13,5$	2τεμ.   pieces	180-00-456-00		Γωνία επιπεδοτήτας Alignment corner	8τεμ.   pieces
Πλάτος πηχάκι (S566) Glazing bead width	$Bw = Fw/2 - 137,5$	4τεμ.   pieces	660-00-567-00		Γέφυρα τακαρίσματος Setting block	14τεμ.   pieces
Ύψος πηχάκι (S566) Glazing bead height	$Bh = Fh - 255,5$	4τεμ.   pieces	660-00-462-00		PVC αγκίστρου S462 PVC for weathering profile	2τεμ.   pieces
Ύψος καπάκι αγκίστρου (S568) Weathering cover height	$Mh = Sh + 3,5$	2τεμ.   pieces	313-10-030-00		ΑΦΡΩΔΕΣ - FOAM 30x10mm / 200	2Gw1 + 2Gh1 2Gw2 + 2Gh2
Νεροσταλάκτης (S574) Waterproofing profile	$Fw - 33,8$	1τεμ.   piece	660-00-450-00		Ανοξειδωτος οδηγός Stainless steel guide	Fw 2τεμ.   pieces
Πλάτος τζαμιού Glazing width	$Gw1 = Fw1 - 147,5 \text{ mm}$	2τεμ.   pieces	311-01-456-00		Αποστατικό κύλισης φύλλου Sash sliding spacer	Min 12τεμ.   pieces
Ύψος τζαμιού Glazing height	$Gh1 = Fh - 232,5 \text{ mm}$		650-01-450-00		Εσωτερικό στόπερ Inner stopper	4τεμ.   pieces
			311-01-568-03		Κάλυμμα τάπας αγκίστρου (πάνω - κάτω) End cap cover for weathering profile (up - down)	2ζεύγη   pairs
			311-00-568-03		Βάση τάπας αγκίστρου End cap mount for weathering profile	2ζεύγη   pairs
			311-02-568-03		Λάστιχο τάπας αγκίστρου (κάτω) End cap gasket for weathering profile (down)	2τεμ.   pieces
			311-23-568-03		Σφουγγάρι τάπας αγκίστρ. (πάνω) End cap sponge for weathering profile (up)	2τεμ.   pieces
			311-00-452-00		Τάπα απορροής Weep hole end cap	Min 4τεμ.   pieces
			415-12-024-03		Στόπερ φύλλου Sash's stopper	2τεμ.   pieces
			660-12-009-03		Βαλβίδα αέρα $\varnothing 12$ Air valve $\varnothing 12$	(Fw1-20,2) / 150+1 τεμ.   pieces
			660-00-452-00		PVC οδηγών S450 PVC profile for guides S450	2*(Fw + Fh)
			620-69-308-03		Βουρτσάκι TRI-FIN No 8 Brush No 8	Fh 6τεμ.   pieces Fw 2τεμ.   pieces
			290-00-005-00		Τακάκι τζαμιού 5mm   Setting block	14τεμ.   pieces
			315-01-592-00		Φραγμός Θαλάμων S592 Porthole Barrier for S592	3τεμ.   pieces

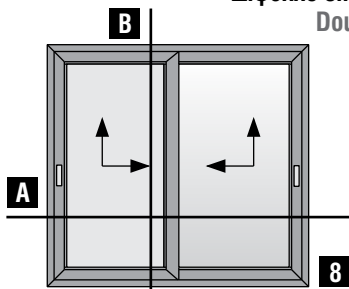


**Δίφυλλο επάλληλο ανασυρόμενο παράθυρο με χρήση μόνο μεγάλου φύλλου - Έως 300 Kg**  
**Double sash parallel lift & slide window big sash use only- Up to 300 Kg**

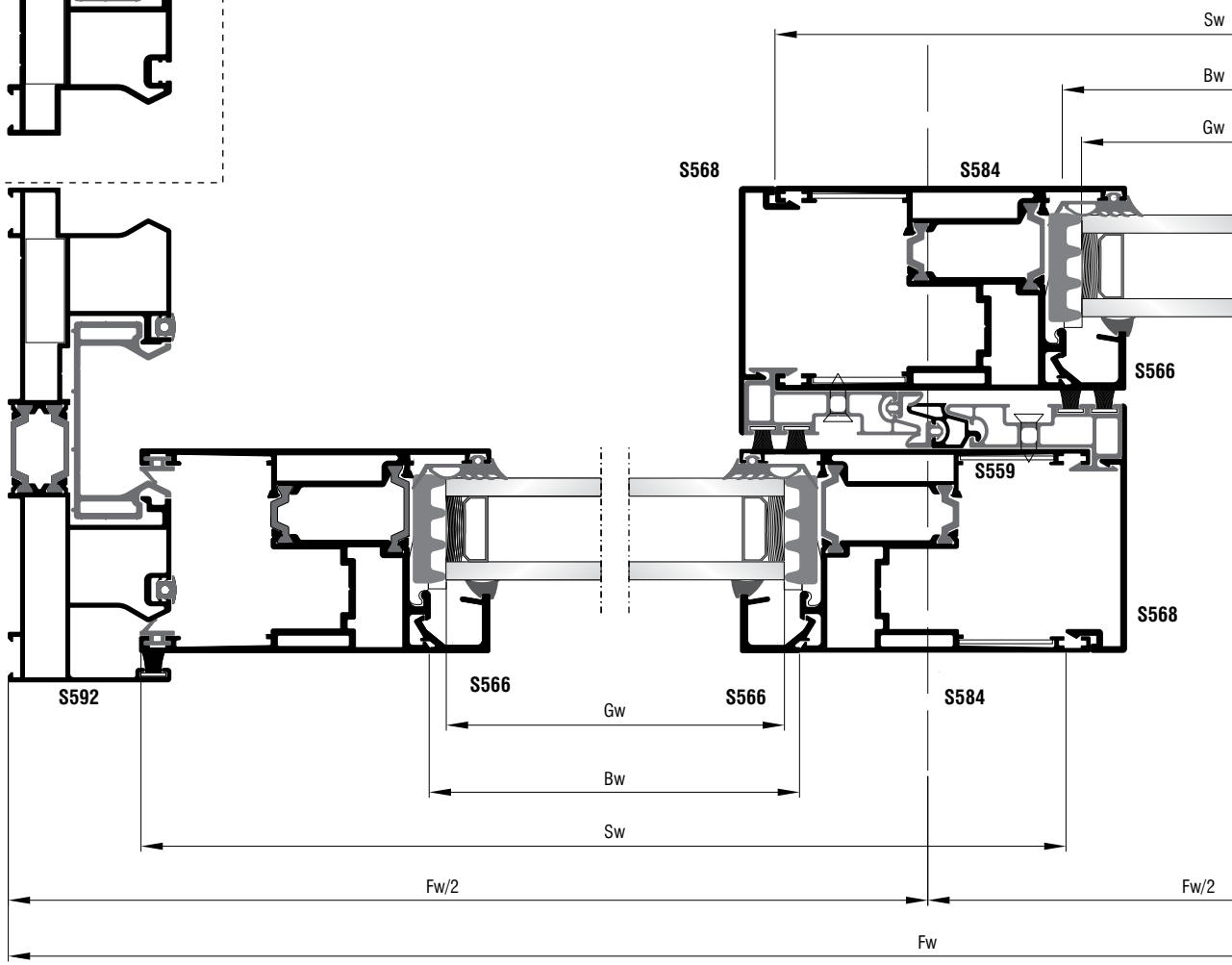
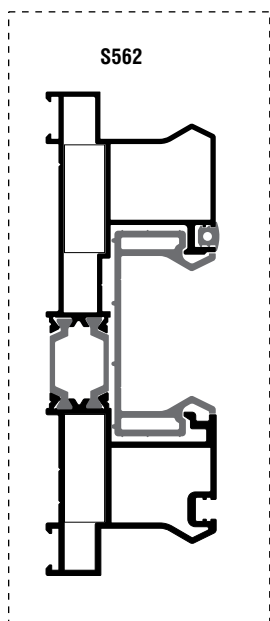
Δίφυλλο επάλληλο-ανασυρόμενο παράθυρο  
 Με χρήση μόνο μεγάλου φύλλου S584  
 Double sash parallel lift & slide window  
 Large sash use S584 only



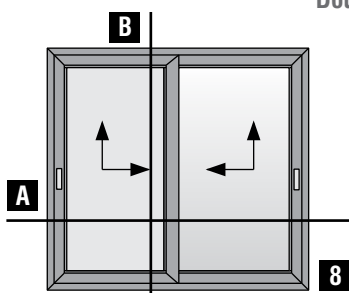
Δίφυλλο επάλληλο ανασυρόμενο παράθυρο με χρήση μόνο μεγάλου φύλλου - Έως 300 Kg  
Double sash parallel lift & slide window big sash use only- Up to 300 Kg



Δίφυλλο επάλληλο-ανασυρόμενο παράθυρο  
Με χρήση μόνο μεγάλου φύλλου S584  
Double sash parallel lift & slide window  
Large sash use S584 only



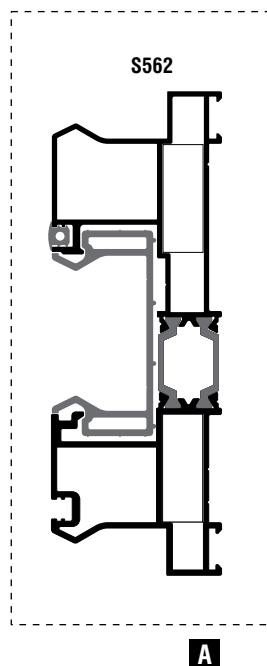
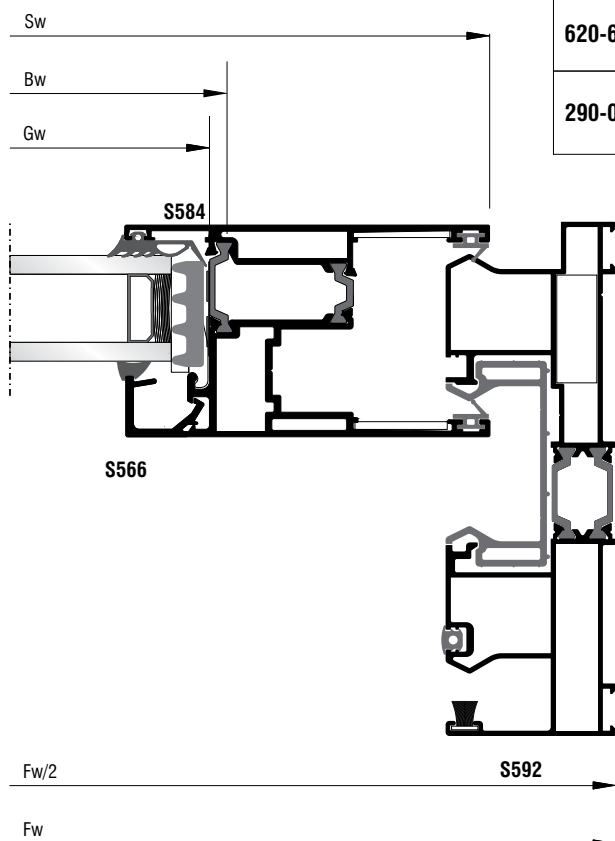
**Δίφυλλο επάλληλο ανασυρόμενο παράθυρο με χρήση μόνο μεγάλου φύλλου - Έως 300 Kg**  
**Double sash parallel lift & slide window big sash use only- Up to 300 Kg**



Δίφυλλο επάλληλο-ανασυρόμενο παράθυρο  
 Με χρήση μόνο μεγάλου φύλλου S584  
 Double sash parallel lift & slide window  
 Large sash use S584 only

**Κοπές εξαρτημάτων | Accessory cuttings**

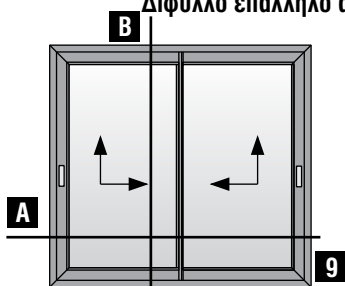
Κωδικός Code Nr	Εξάρτημα Accessory	Περιγραφή Description	Ποσότητα Quantity
200-70-005-03		Λάστιχο τζαμιού έξω Outer glazing gasket	4Bw+4Bh
200-09-004-01		Λάστιχο σφήνα EPDM 4 mm	4Bw+4Bh
240-00-456-01		Λάστιχο φύλλου Sash gasket	8Sw+4Sh
240-00-312-01		Λάστιχο οδηγών Frame guide gasket	4Sh+2Fw
240-00-462-01		Λάστιχο αγκίστρου Gasket for weathering profile	2Sh
255-00-456-01		Βουλκανισμένη γωνία φύλλου Sash vulcanized corner	16τεμ.   pieces
240-04-507-00		Άνω κεντρικό στεγανωτικό Top central seal	1τεμ.   piece
240-01-452-00		Κάτω κεντρικό στεγανωτικό Bottom central seal	1τεμ.   piece
660-01-209-03		Επέκταση βαλβίδας απορροής $\varnothing 12$ Drainage valve $\varnothing 12$ extension	(Fw1-20,2) / 150+1 τεμ.   piece
311-00-574-03		Τάπα Νεροσταλάκτη Waterproof endcap	1 ζεύγος   pair
620-69-308-03		Βουρτσάκι TRI-FIN No 8 Brush No 8	Fh 6τεμ.   pieces Fw 2τεμ.   pieces
290-00-005-00		Τακάκι τζαμιού 5mm   Setting block	14τεμ.   pieces



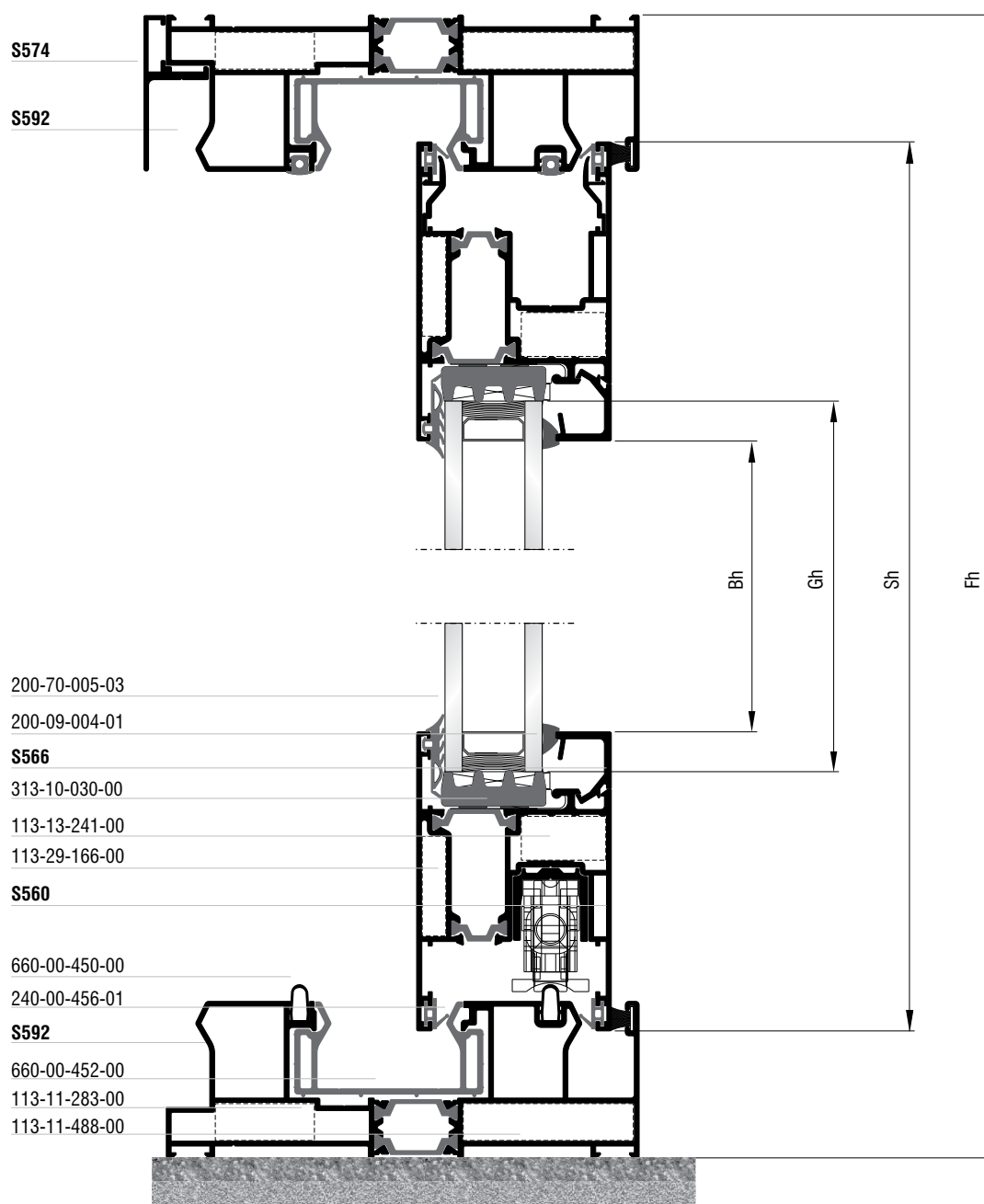
**Δίφυλλο επάλληλο ανασυρόμενο παράθυρο με χρήση μόνο μεγάλου φύλλου - Έως 300 Kg**  
**Double sash parallel lift & slide window big sash use only- Up to 300 Kg**

Κοπές προφίλ   Profile cuttings			Κοπές εξαρτημάτων   Accessory cuttings			
Οδηγός S592   Frame rail S592			Κωδικός Code Nr	Εξάρτημα Accessory	Περιγραφή Description	Ποσότητα Quantity
Πλάτος οδηγού (S592) Frame guide width		2τεμ.   pieces	113-11-283-00		Γωνία σύνδεσης πρεσαριστή καρφωτή   Crimp nail cleat	4τεμ.   pieces
Ύψος οδηγού (S592) Frame guide height		2τεμ.   pieces	113-11-488-00		Γωνία σύνδεσης πρεσαριστή καρφωτή   Crimp nail cleat	4τεμ.   pieces
Πλάτος φύλλου (S584) Sash width	$Sw = Fw/2 + 7$	4τεμ.   pieces	113-13-241-00		Γωνία σύνδεσης πρεσαριστή καρφωτή   Crimp nail cleat	8τεμ.   pieces
Ύψος φύλλου (S584) Sash height	$Sh = Fh - 73$	4τεμ.   pieces	113-29-066-00		Γωνία σύνδεσης πρεσαριστή καρφωτή   Crimp nail cleat	8τεμ.   pieces
Πλάτος ηχηάκι (S566) Glazing bead width	$Bw = Fw/2 - 153$	4τεμ.   pieces	660-00-567-00		Γέφυρα τακαρίσματος Setting block	14τεμ.   pieces
Ύψος ηχηάκι (S566) Glazing bead height	$Bh = Fh - 266$	4τεμ.   pieces	660-00-462-00		PVC αγκίστρου S462 PVC for weathering profile	2τεμ.   pieces
Ύψος καπάκι αγκίστρου (S568) Weathering cover height	$Mh = Sh - 7$	2τεμ.   pieces	313-10-030-00		ΑΦΡΩΔΕΣ - FOAM 30x10mm / 200	4Gw + 4Gh
Νεροσταλάκτης (S574) Waterproofing profile	$Fw - 33,8$	1τεμ.   piece	180-00-584-00		Γωνία επιπεδότητάς Alignment corner	16τεμ.   pieces
Πλάτος τζαμιού Glazing width	$Gw = Fw/2 - 163 \text{ mm}$	2τεμ.   pieces	660-00-450-00		Ανοξείδωτος οδηγός Stainless steel guide	Fw 2τεμ.   pieces
Ύψος τζαμιού Glazing height	$Gh = Fh - 243 \text{ mm}$		650-01-450-00		Εσωτερικό στόπερ Inner stopper	4τεμ.   pieces
			311-01-568-03		Κάλυμμα τάπας αγκίστρου (πάνω - κάτω) End cap cover for weathering profile (up - down)	2ζεύγη   pairs
			311-00-568-03		Βάση τάπας αγκίστρου End cap mount for weathering profile	2ζεύγη   pairs
			311-02-568-03		Λάστιχο τάπας αγκίστρου (κάτω) End cap gasket for weathering profile (down)	2τεμ.   pieces
			311-23-568-03		Σφουγγάρι τάπας αγκίστρ. (πάνω) End cap sponge for weathering profile (up)	2τεμ.   pieces
			311-00-452-00		Τάπα απορροής Weep hole end cap	Min 4τεμ.   pieces
			415-12-024-03		Στόπερ φύλλου Sash's stopper	2τεμ.   pieces
			660-12-009-03		Βαλβίδα αέρα $\varnothing 12$ Air valve $\varnothing 12$	(Fw1-20,2) / 150 τεμ.   pieces
			660-00-452-00		PVC οδηγών S450 PVC profile for guides S450	2*(Fw + Fh)
			180-00-584-00		Γωνία επιπεδότητάς φύλλου S584 S584 Alignment corner	16τεμ.   pieces
			311-00-584-03		Αποστατικό κύλισης φύλλου S584 S584 sash sliding spacer	12τεμ.   pieces
			315-01-592-00		Φραγμός Θαλάμων S592 Porthole Barrier for S592	3τεμ.   pieces

Δίφυλλο επάλληλο ανασυρόμενο παράθυρο / Double sash parallel lift & slide window Έως 90, 200 Kg - Up to 90, 200 Kg

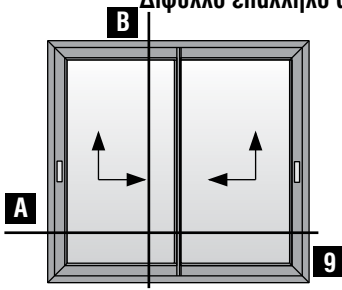


Δίφυλλο επάλληλο ανασυρόμενο παράθυρο με στενό γάντζο  
Double sash parallel lift & slide window with narrow interlocking profile

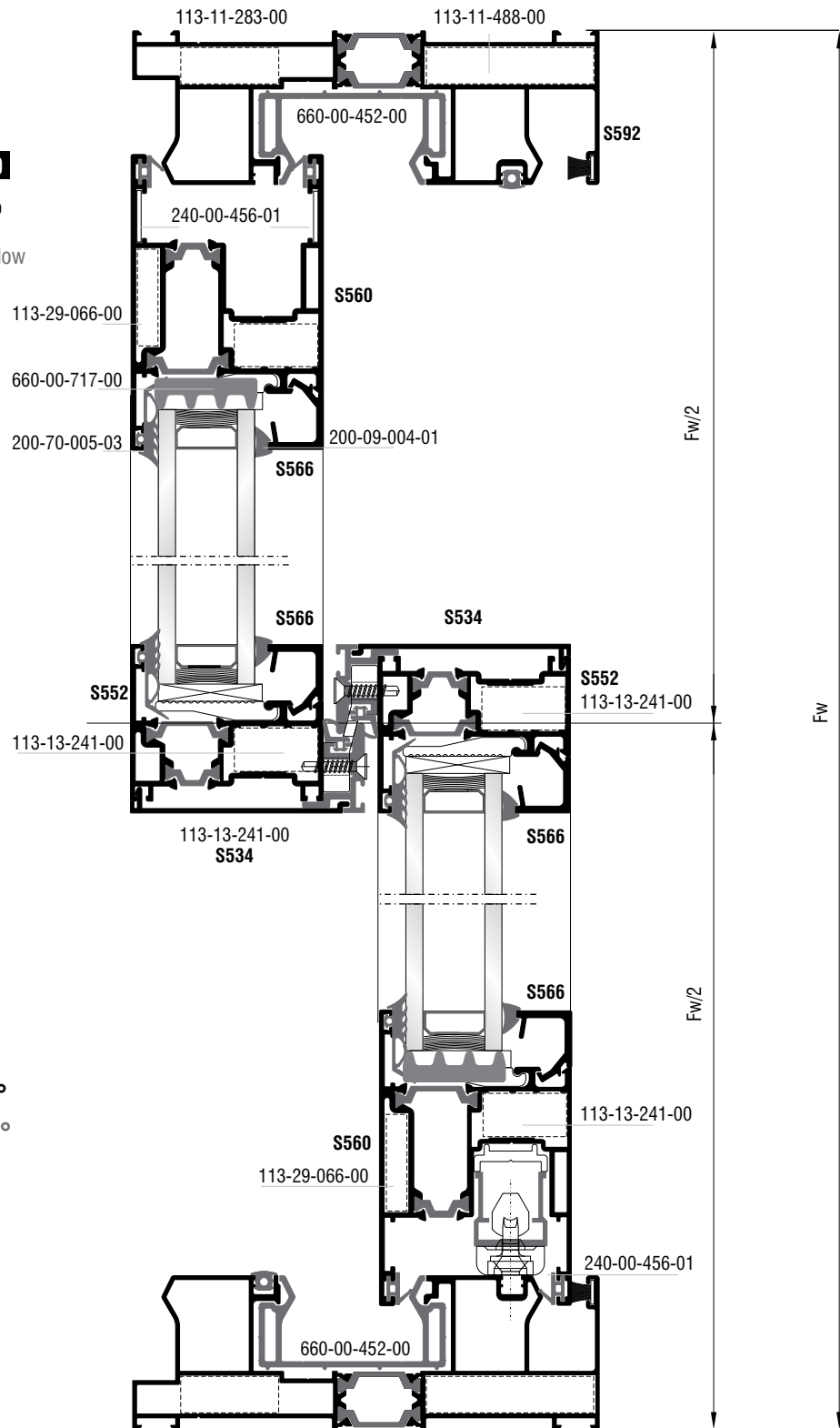




Δίφυλλο επάλληλο ανασυρόμενο παράθυρο / Double sash parallel lift & slide window Έως 90, 200 Kg - Up to 90, 200 Kg

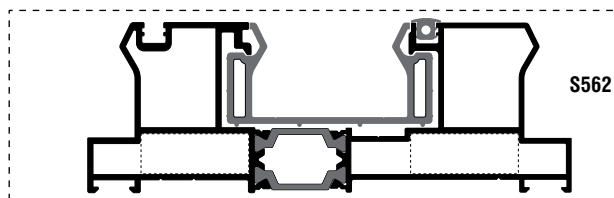


Δίφυλλο επάλληλο ανασυρόμενο παράθυρο με στενό γάντζο  
Double sash parallel lift & slide window with narrow interlocking profile

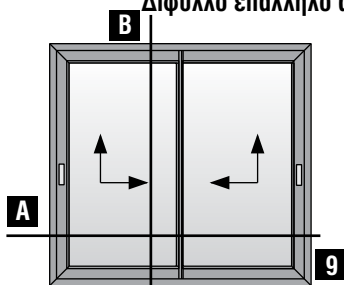


Κάθετη απεικόνιση 90°  
Rotate view 90°

A



Δίφυλλο επάλληλο ανασυρόμενο παράθυρο | Double sash parallel lift & slide window Έως 90, 200 Kg - Up to 90, 200 Kg

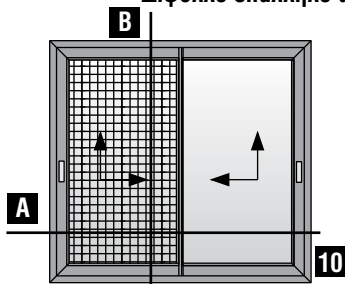


Δίφυλλο επάλληλο ανασυρόμενο παράθυρο με στενό γάντζο  
Double sash parallel lift & slide window with narrow interlocking profile

Κοπές εξαρτημάτων   Accessory cuttings			
Κωδικός Code Nr	Εξάρτημα Accessory	Περιγραφή Description	Ποσότητα Quantity
200-70-005-03		Λάστιχο τζαμιού έξω Outer glazing gasket	2Bw1 + 2Bh1 2Bw2 + 2Bh2
200-09-004-01		Λάστιχο σφήνα EPDM 4 mm	2Bw1 + 2Bh1 2Bw2 + 2Bh2
240-00-456-01		Λάστιχο φύλλου Sash gasket	8Sw + 4Sh
240-00-312-01		Λάστιχο οδηγών Frame guide gasket	4Sh + 2Fw
240-00-563-00		Λάστιχο αγκίστρου Gasket for weathering profile	2Sh
255-00-456-01		Βουλκανισμένη γωνία φύλλου Sash vulcanized corner	16τεμ.   pieces
240-045-08-00		Άνω κεντρικό στεγανωτικό στενού γάντζου Top central seal narrow interlocking profile	1τεμ.   piece
240-01-452-00		Κάτω κεντρικό στεγανωτικό Bottom central seal	1τεμ.   piece
660-01-209-00		Επέκταση βαλβίδας απορροής $\varnothing 12$ Drainage valve $\varnothing 12$ extension	(Fw2-20,2) / 150 τεμ.   piece
311-00-574-03		Τάπα Νεροσταλάκτη Waterproof endcap	1 ζεύγος   pair
620-69-308-03		Βουρτσάκι TRI-FIN No 8 Brush No 8	Fh 6τεμ.   pieces Fw 2τεμ.   pieces
290-00-005-00		Τακάκι τζαμιού 5mm   Setting block	14τεμ.   pieces

Κοπές προφίλ   Profile cuttings			Κοπές εξαρτημάτων   Accessory cuttings			
Οδηγός S592   Frame rail S592			Κωδικός Code Nr	Εξάρτημα Accessory	Περιγραφή Description	Ποσότητα Quantity
Πλάτος οδηγού (S592) Frame guide width		2τεμ.   pieces	113-11-283-00		Γωνία σύνδεσης πρεσαριστή καρφωτή   Crimp nail cleat	4τεμ.   pieces
Ύψος οδηγού (S592) Frame guide height		2τεμ.   pieces	113-11-488-00		Γωνία σύνδεσης πρεσαριστή καρφωτή   Crimp nail cleat	4τεμ.   pieces
Πλάτος φύλλου (S560) Sash width		2τεμ.   pieces	113-13-241-00		Γωνία σύνδεσης πρεσαριστή καρφωτή   Crimp nail cleat	8τεμ.   pieces
		2τεμ.   pieces				
Ύψος φύλλου (S560) Sash height		2τεμ.   pieces	113-29-066-00		Γωνία σύνδεσης πρεσαριστή καρφωτή   Crimp nail cleat	4τεμ.   pieces
Ύψος φύλλου γάντζου (S552) Sash height		2τεμ.   pieces	180-00-456-00		Γωνία επιπεδότητάς Alignment corner	16τεμ.   pieces
Πλάτος πηχάκι (S566) Glazing bead width		4τεμ.   pieces	113-29-166-00		Γωνία σύνδεσης πρεσαριστή καρφωτή   Crimp nail cleat	4τεμ.   pieces
			660-00-567-00		Γέφυρα τακαρίσματος Setting block	14τεμ.   pieces
Ύψος πηχάκι (S566) Glazing bead height		4τεμ.   pieces	660-00-363-00		PVC αγκίστρου S552 PVC for weathering profile	2τεμ.   pieces
Ύψος καπάκι αγκίστρου (S534) Weathering cover height		2τεμ.   pieces	313-10-030-00		ΑΦΡΩΔΕΣ - FOAM 30x10mm / 200	2Gw1 + 2Gh1 2Gw2 + 2Gh2
			660-00-450-00		Ανοξείδωτος οδηγός Stainless steel guide	Fw 2τεμ.   pieces
Νεροσταλάκτης (S574) Waterproofing profile		1τεμ.   piece	311-01-456-00		Αποστατικό κύλισης φύλλου Sash sliding spacer	Min 12τεμ.   pieces
			650-01-450-00		Εσωτερικό στόπερ Inner stopper	4τεμ.   pieces
Πλάτος τζαμιού Glazing width	$Gw = Fw/2 - 124 \text{ mm}$	2τεμ.   pieces	311-01-568-03		Κάλυμμα τάπας αγκίστρου (πάνω - κάτω) End cap cover for weathering profile (up - down)	2ζεύγη   pairs
Ύψος τζαμιού Glazing height	$Gh = Fh - 222 \text{ mm}$		311-00-552-03		Βάση τάπας αγκίστρου End cap mount for weathering profile	2ζεύγη   pairs
			311-02-568-03		Λάστιχο τάπας αγκίστρου (κάτω) End cap gasket for weathering profile (down)	2τεμ.   pieces
			311-23-568-03		Σφουγγάρι τάπας αγκίστρ. (πάνω) End cap sponge for weathering profile (up)	2τεμ.   pieces
			311-00-452-00		Τάπα απορροής Weep hole end cap	Min 4τεμ.   pieces
			415-12-024-03		Στόπερ φύλλου Sash's stopper	2τεμ.   pieces
			660-12-009-03		Βαλβίδα αέρα $\varnothing 12$ Air valve $\varnothing 12$	$(Fw/2 - 20,2) / 150$ τεμ.   pieces
			660-00-452-00		PVC οδηγών S450 PVC profile for guides S450	$2 * (Fw + Fh)$
			290-00-005-00		Τακάκι τζαμιού 5mm Setting block	14τεμ.   pieces
			315-01-592-00		Φραγμός Θαλάμων S592 Porthole Barrier for S592	3τεμ.   pieces

Δίφυλλο επάλληλο ανασυρόμενο παράθυρο / Double sash parallel lift & slide window Έως 90, 200 Kg - Up to 90, 200 Kg



Δίφυλλο επάλληλο ανασυρόμενο παράθυρο με στενό γάντζο και σήτα  
 Double sash parallel lift & slide window with narrow interlocking profile and fly-screen

**S574**

113-11-732-00

113-11-488-00

**S556**

660-00-452-00

180-14-218-00

620-69-106-03

**S490**

**S560**

140-11-190-00

113-29-066-00

113-13-241-00

313-10-030-00

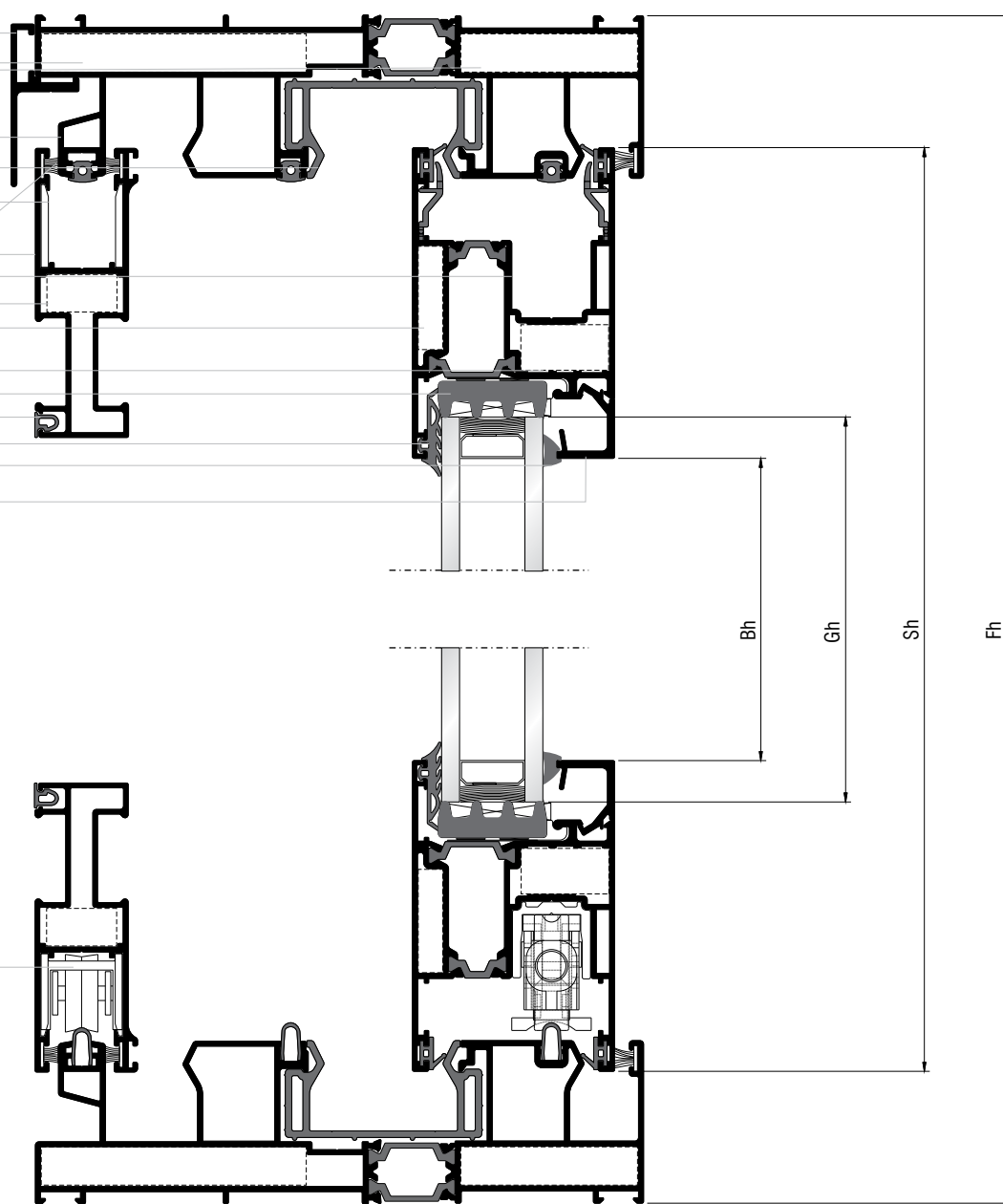
240-14-649-XX

200-70-005-03

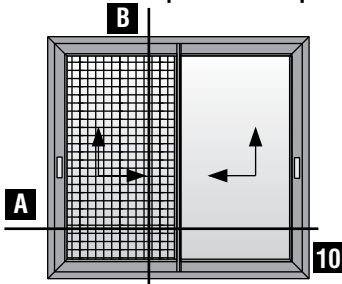
200-09-004-01

**S566**


600-01-201-00



Δίφυλλο επάλληλο ανασυρόμενο παράθυρο / Double sash parallel lift & slide window Έως 90, 200 Kg - Up to 90, 200 Kg

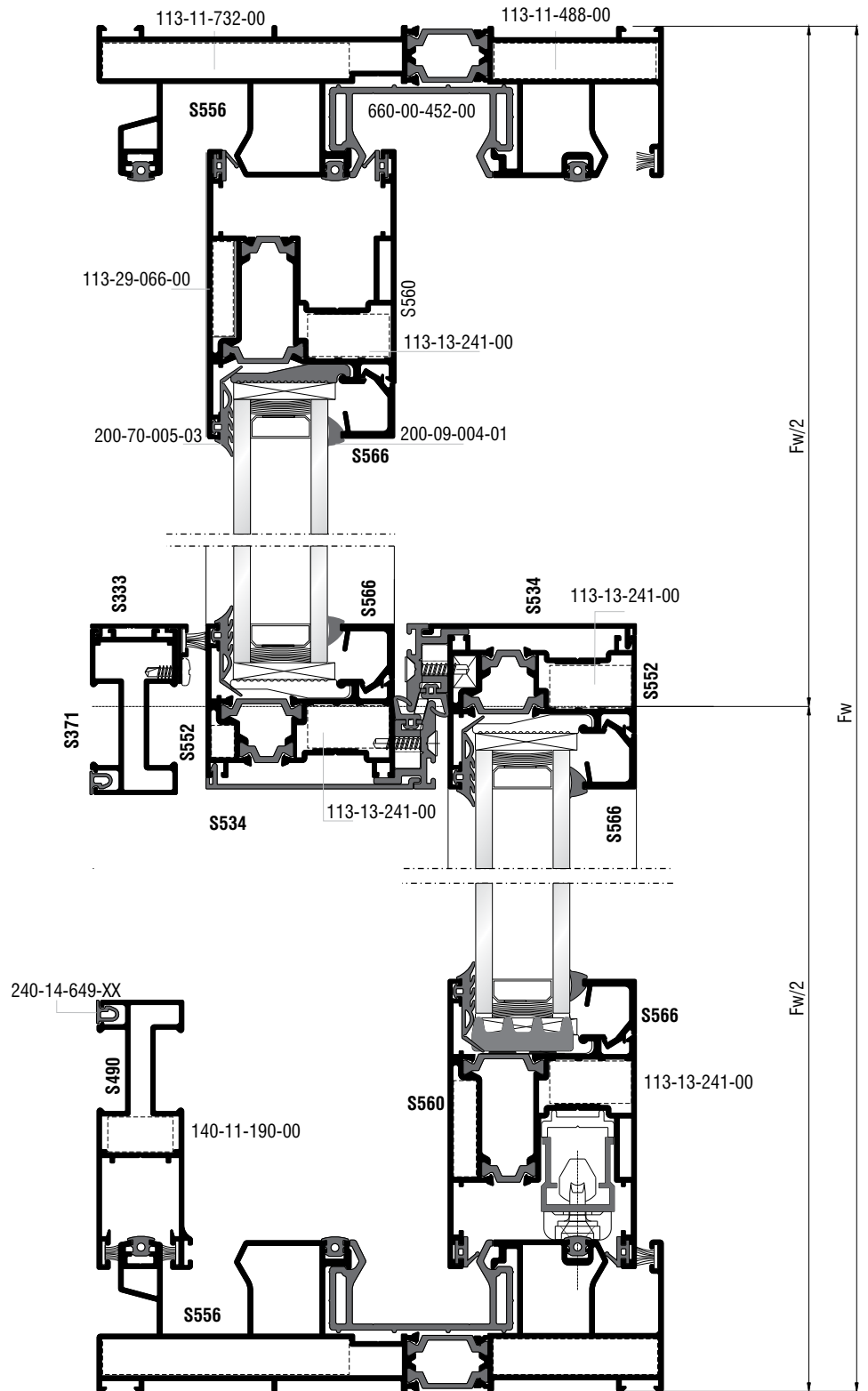


Δίφυλλο επάλληλο ανασυρόμενο παράθυρο με στενό γάντζο και σήτα  
Double sash parallel lift & slide window with narrow interlocking profile and fly-screen

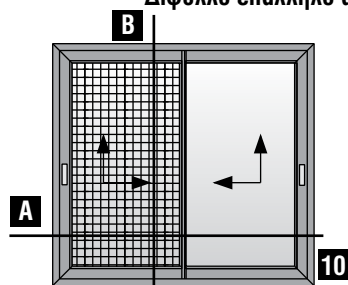


Κάθετη απεικόνιση 90°  
Rotate view 90°

A



Δίφυλλο επάλληλο ανασυρόμενο παράθυρο | Double sash parallel lift & slide window Έως 90, 200 Kg - Up to 90, 200 Kg

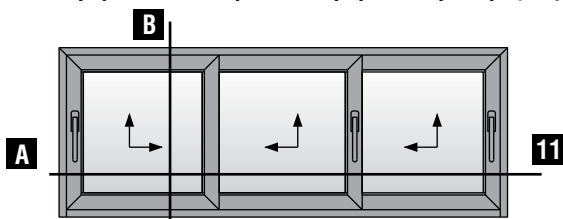


Δίφυλλο επάλληλο ανασυρόμενο παράθυρο με στενό γάντζο και σήτα  
Double sash parallel lift & slide window with narrow interlocking profile and fly-screen

Κοπές εξαρτημάτων   Accessory cuttings			
Κωδικός Code Nr	Εξάρτημα Accessory	Περιγραφή Description	Ποσότητα Quantity
200-70-005-03		Λάστιχο τζαμιού έξω Outer glazing gasket	4Bw4Bh
200-09-004-01		Λάστιχο σφίγα EPDM 4 mm	4Bw4Bh
240-00-456-01		Λάστιχο φύλλου Sash gasket	8Sw+4Sh
240-00-312-01		Λάστιχο οδηγών Frame guide gasket	4Sh+2Fw
240-00-563-00		Λάστιχο αγκίστρου Gasket for weathering profile	2Sh
255-00-456-01		Βουλκανισμένη γωνία Vulcanized corner	16τεμ.   pieces
620-69-308-03		Βουρτσάκι TRI-FIN No 8 Brush No 8	Fh 6τεμ.   pieces Fw 2τεμ.   pieces
620-69-106-03		Βουρτσάκι No 6 Brush No 6	3Fh + 2Fw
240-14-649-XX		Pvc συγκράτησης σήτας Pvc for Fly Screen Sash	2Fh+2SFw
311-00-574-03		Τάπα Νεροσταλάκτη Waterproof endcap	1 ζευγος   pair
180-00-456-00		Γωνία επιπεδότητάς Alignment corner	16τεμ.   pieces
290-00-005-00		Τακάκι τζαμιού 5mm Setting block	14τεμ.   pieces
660-00-567-00		Γέφυρα τακαρίσματος Setting block	14τεμ.   pieces
315-01-592-00		Φραγμός Θαλάμων S592 Porthole Barrier for S592	3τεμ.   pieces
140-11-190-00		Γωνία σύνδεσης χυτή 10.6x19 Die Cast Corner Cleat 10.6x19	4τεμ.   pieces
600-01-201-00		Ράουλο Φύλλου Σήτας S490 Fly-Screen Sash S490	2τεμ.   pieces
180-14-218-00		Γωνία Επιπεδότητας Φύλλου Σήτας Alignment Corner for Fly-Screen Sash	2τεμ.   pieces
650-14-218-00		Αμορτισέρ Σήτας S490 Bumper Fly-Screen Sash S490	2τεμ.   pieces
311-00-333-00		Σειτ ταπών S333 End cap set S333	1σειτ   set

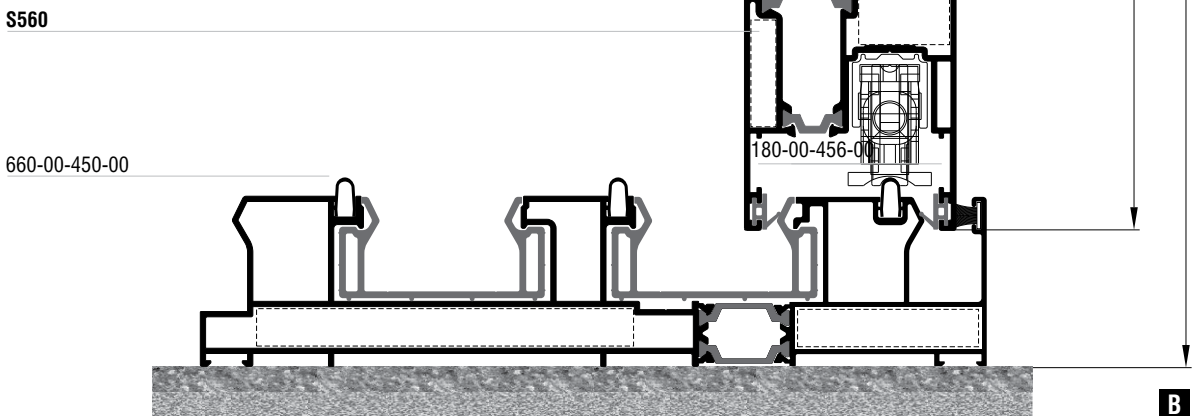
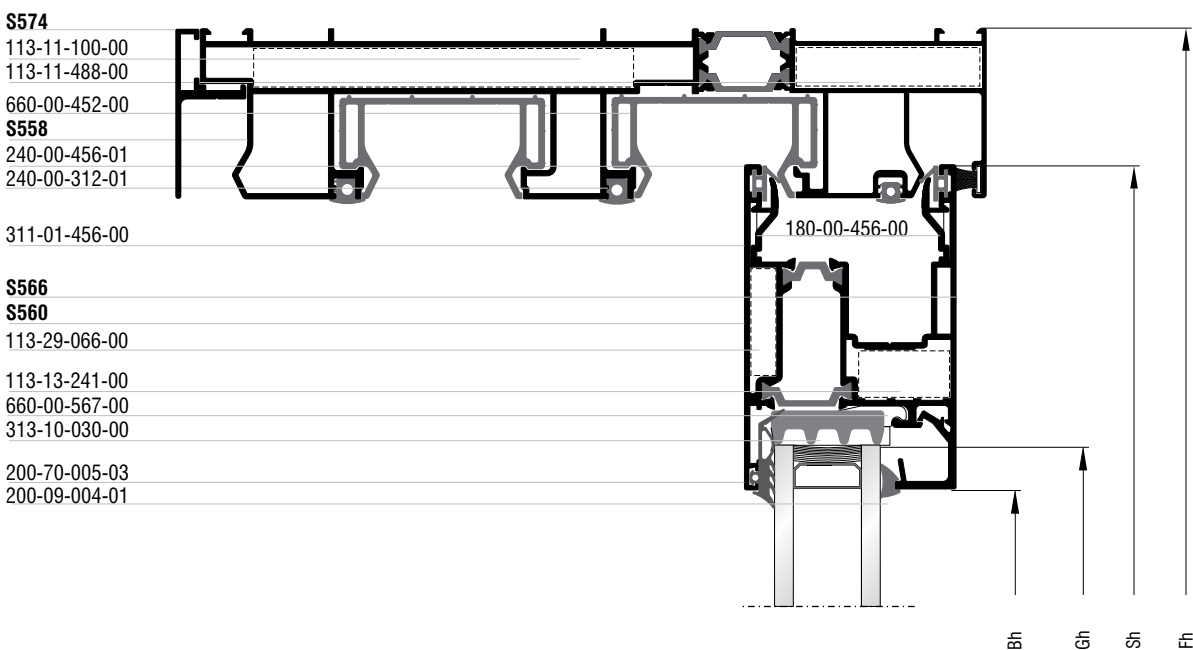
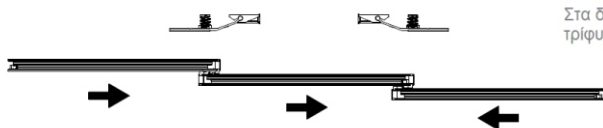
Κοπές προφίλ   Profile cuttings			Κοπές εξαρτημάτων   Accessory cuttings			
Οδηγός S556   Frame rail S556			Κωδικός Code Nr	Εξάρτημα Accessory	Περιγραφή Description	Ποσότητα Quantity
Πλάτος οδηγού (S556) Frame guide width		2τεμ.   pieces	113-11-732-00		Γωνία σύνδεσης πρεσαριστή καρφωτή   Crimp nail cleat	4τεμ.   pieces
Ύψος οδηγού (S556) Frame guide height		2τεμ.   pieces	113-11-488-00		Γωνία σύνδεσης πρεσαριστή καρφωτή   Crimp nail cleat	4τεμ.   pieces
Πλάτος φύλλου (S560) Sash width		2τεμ.   pieces	113-29-066-00		Γωνία σύνδεσης πρεσαριστή καρφωτή   Crimp nail cleat	4τεμ.   pieces
		2τεμ.   pieces				
Ύψος φύλλου (S560) Sash height		2τεμ.   pieces	113-13-241-00		Γωνία σύνδεσης πρεσαριστή καρφωτή   Crimp nail cleat	8τεμ.   pieces
Ύψος φύλλου γάντζου (S552) Sash height		2τεμ.   pieces	113-29-166-00		Γωνία σύνδεσης πρεσαριστή καρφωτή   Crimp nail cleat	4τεμ.   pieces
Πλάτος πηχάκι (S566) Glazing bead width		4τεμ.   pieces	660-00-363-03		PVC αγκίστρου PVC for weathering profile	2τεμ.   pieces
Ύψος πηχάκι (S566) Glazing bead height		4τεμ.   pieces	313-10-030-00		ΑΦΡΩΔΕΣ - FOAM 30x10mm / 200	4Gw + 4Gh
Ύψος καπάκι Γάντζου (S534) Interlocking profile cover height		2τεμ.   pieces	660-00-450-00		Ανοξειδωτος οδηγός Stainless steel guide	Fw 3τεμ.   pieces
Πλάτος νεροσταλάκτη (S574) Waterproofing profile width		1τεμ.   pieces	311-01-456-00		Αποστατικό κύλισης φύλλου Sash sliding spacer	Min 12τεμ.   pieces
Πλάτος τζαμιού Glazing width	$Gw = Fw / 2 - 124$	2τεμ.   pieces	650-01-450-00		Εσωτερικό στόπερ Inner stopper	2τεμ.   pieces
Ύψος Τζαμιού Glazing height	$Gh = Fh - 222$	2τεμ.   pieces	311-01-568-03		Κάλυμμα τάπας αγκίστρου (πάνω - κάτω) End cap cover for weathering profile (up - down)	2τεμ.   pieces
Πλάτος Φύλλου (S490) Σήτας Flyscreen sash width		1τεμ.   pieces	311-00-552-03		Βάση τάπας αγκίστρου End cap mount for weathering profile	2ζεύγη   pairs
		1τεμ.   pieces				
Ύψος Φύλλου (S490) Σήτας Flyscreen sash height		1τεμ.   pieces	311-02-568-03		Λάστιχο τάπας αγκίστρου (κάτω) End cap gasket for weathering profile (down)	2τεμ.   pieces
Ύψος Στενής (S371) Σήτας Narrow Flyscreen height		1τεμ.   pieces	311-23-568-03		Σφουγγάρι τάπας αγκίστρ. (πάνω) End cap sponge for weathering profile (up)	2τεμ.   pieces
Ύψος καπάκι Γάντζου (S333) Interlocking profile cover height		1τεμ.   pieces	311-00-452-00		Τάπα απορροής Weep hole end cap	Min 4τεμ.   pieces
			415-12-024-03		Στόπερ φύλλου Sash's stopper	2τεμ.   pieces
			660-12-009-03		Βαλβίδα αέρα Air valve	(Fw/2-20.2) /150
			660-00-452-00		Pvc Οδηγών Pvc for frames S560	2*(Fw + Fh)
			240-045-08-00		Άνω κεντρικό στεγανωτικό στενού γάντζου Top central seal narrow interlocking profile	1τεμ.   piece
			240-01-452-00		Κάτω κεντρικό στεγανωτικό Bottom central seal	1τεμ.   piece
			660-01-209-00		Επέκταση βαλβίδας απορροής Drainage valve R12x50 extension	(Fw/2-20.2)/150

Τρίφυλλο επάλληλο ανασυρόμενο παράθυρο / Triple sash parallel lift & slide window Έως 90, 200 Kg - Up to 90, 200 Kg



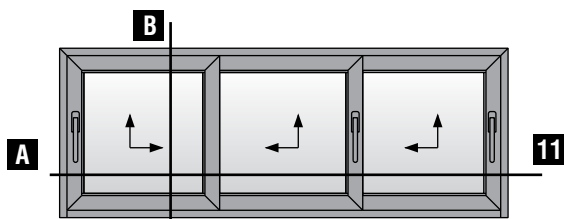
Τρίφυλλο επάλληλο ανασυρόμενο ΔΕΞΙ  
Triple sash parallel lift & slide RIGHT

In the case if two sash typologies upper central seal orientation is not relevant but in the case of multiple sash typologies the visual guide below must be followed. Στα δίφυλλα δεν παίζει ρόλο η φορά του άνω κεντρικού στεγανωτικού αλλά στα τρίφυλλα και πολύφυλλα πρέπει να ακολουθείται ο παρακάτω οπτικός οδηγός.





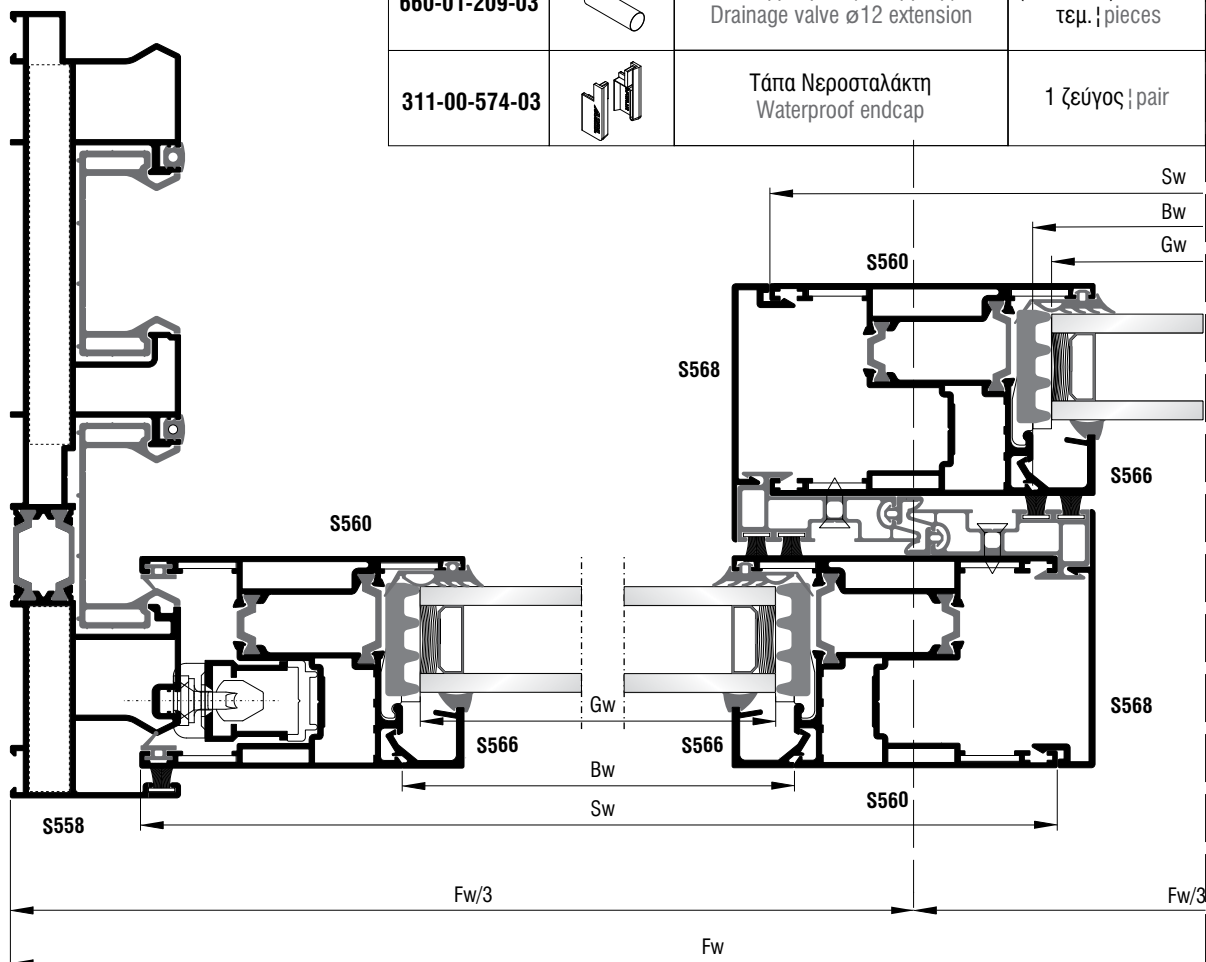
Τρίφυλλο επάλληλο ανασυρόμενο παράθυρο | Triple sash parallel lift & slide window Έως 90, 200 Kg - Up to 90, 200 Kg



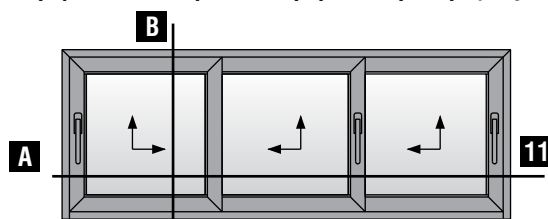
Τρίφυλλο επάλληλο ανασυρόμενο ΔΕΞΙ  
Triple sash parallel lift & slide RIGHT

Κοπές εξαρτημάτων | Accessory cuttings

Κωδικός Code Nr	Εξάρτημα Accessory	Περιγραφή Description	Ποσότητα Quantity
200-70-005-03		Λάστιχο τζαμιού έξω Outer glazing gasket	2Bw+2Bh 2Bw+2Bh 2Bw+2Bh
200-09-004-01		Λάστιχο σφίγνα EPDM 4 mm	2Bw+2Bh 2Bw+2Bh 2Bw+2Bh
240-00-456-01		Λάστιχο φύλλου Sash gasket	12Sw+4Sh
240-00-312-01		Λάστιχο οδηγών Frame guide gasket	6Sh+3Fw
240-00-462-01		Λάστιχο αγκίστρου Gasket for weathering profile	4Sh
255-00-456-01		Βουλκανισμένη γωνία φύλλου Sash vulcanized corner	24τεμ.   pieces
240-04-507-00		Άνω κεντρικό στεγανωτικό Top central seal	2τεμ.   pieces
240-01-452-00		Κάτω κεντρικό στεγανωτικό Bottom central seal	2τεμ.   pieces
660-01-209-03		Επέκταση βαλβίδας απορροής Φ12 Drainage valve ø12 extension	(Fw1-20,2) / 150+1 τεμ.   pieces
311-00-574-03		Τάπα Νεροσταλάκτη Waterproof endcap	1 ζεύγος   pair



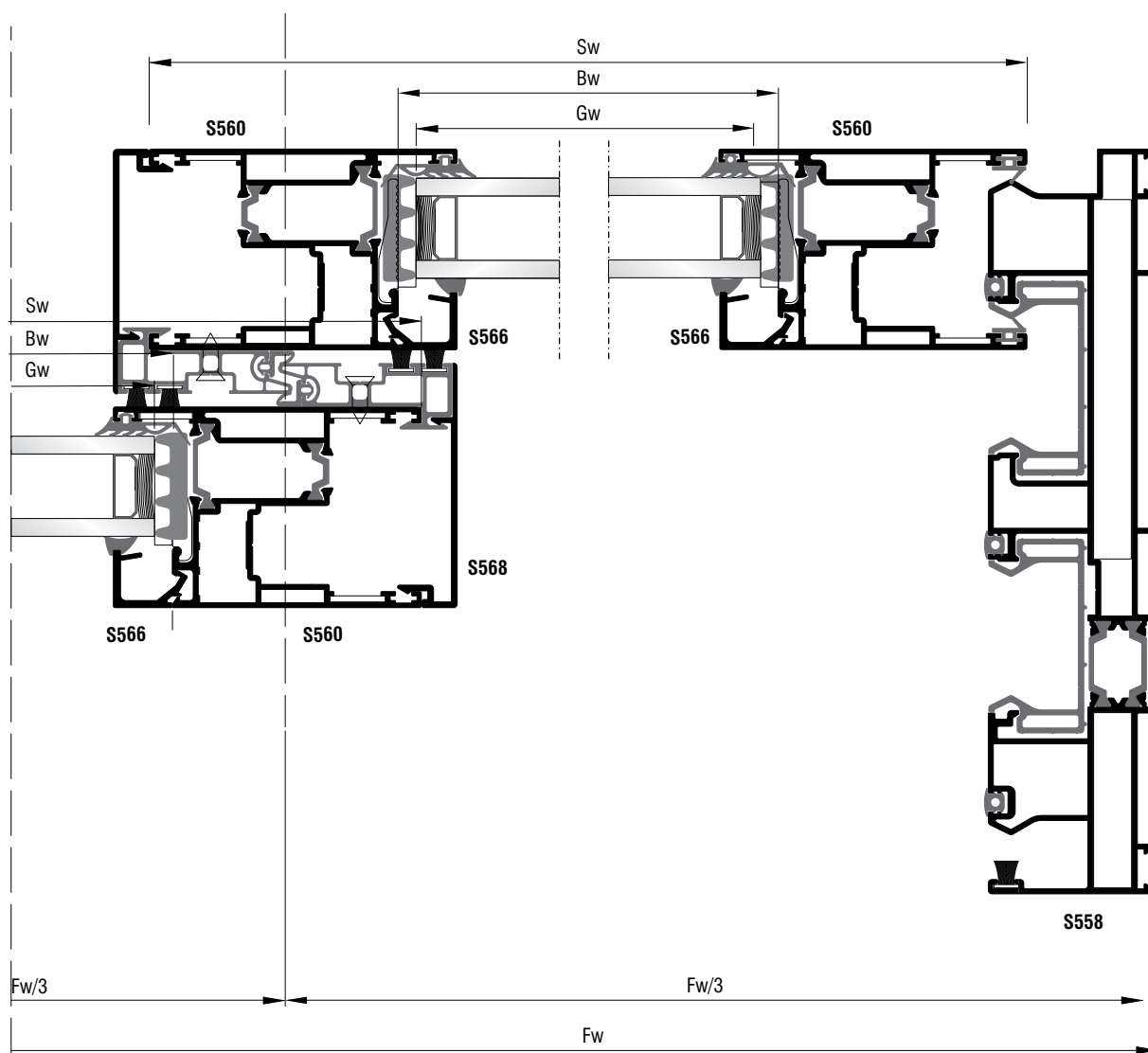
Τρίφυλλο επάλληλο ανασυρόμενο παράθυρο | Triple sash parallel lift & slide window Έως 90, 200 Kg - Up to 90, 200 Kg



Τρίφυλλο επάλληλο ανασυρόμενο ΔΕΞΙ  
Triple sash parallel lift & slide RIGHT

Κοπές προφίλ   Profile cuttings		
Οδηγός S558   Frame rail S558		
Πλάτος οδηγού (S558) Frame guide width		2τεμ.   pieces
Ύψος οδηγού (S558) Frame guide height		2τεμ.   pieces
Πλάτος φύλλου (S560) Sash width		6τεμ.   pieces
Ύψος φύλλου (S560) Sash height		6τεμ.   pieces
Πλάτος πηχάκι (S566) Glazing bead width		6τεμ.   pieces
Ύψος πηχάκι (S566) Glazing bead height		6τεμ.   pieces

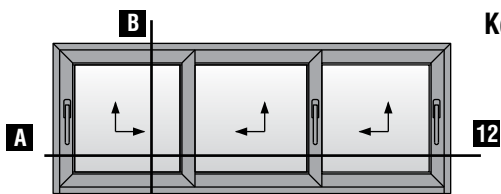
Συνέχεια στην επόμενη σελίδα - Continue on next page



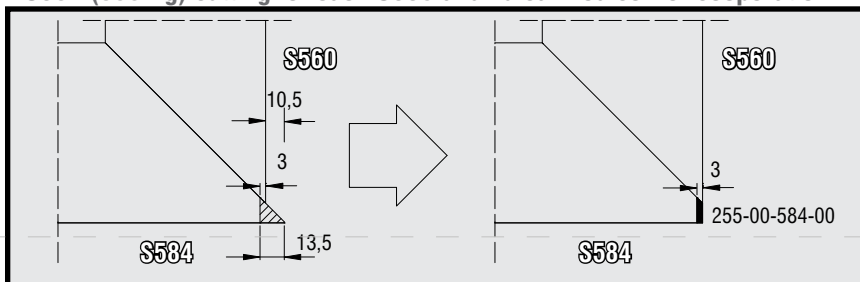
Κοπές προφίλ   Profile cuttings			Κοπές εξαρτημάτων   Accessory cuttings			
Οδηγός S558   Frame rail S558			Κωδικός Code Nr	Εξάρτημα Accessory	Περιγραφή Description	Ποσότητα Quantity
Ύψος καπάκι αγκίστρου (S568) Weathering cover height	Mh = Sh - 7	4 τεμ.   pieces	113-11-488-00		Γωνία σύνδεσης πρεσαριστή καρφωτή   Crimp nail cleat	4 τεμ.   pieces
Νεροσταλάκτης (S574) Waterproofing profile	Fw-33,8	1 τεμ.   piece	113-11-100-00		Γωνία σύνδεσης πρεσαριστή καρφωτή   Crimp nail cleat	4 τεμ.   pieces
Πλάτος τζαμιού Glazing width	Gw = Fw/3 - 122,7 mm	3 τεμ.   pieces	113-13-241-00		Γωνία σύνδεσης πρεσαριστή καρφωτή   Crimp nail cleat	12 τεμ.   pieces
Ύψος τζαμιού Glazing height	Gh = Fh - 222,1 mm		113-29-066-00		Γωνία σύνδεσης πρεσαριστή καρφωτή   Crimp nail cleat	12 τεμ.   pieces
			180-00-456-00		Γωνία επιπεδοτήτας Alignment corner	24 τεμ.   pieces
			660-00-567-00		Γέφυρα τακαρίσματος Setting block	21 τεμ.   pieces
			660-00-462-00		PVC αγκίστρου S462 PVC for weathering profile	4 τεμ.   pieces
			313-10-030-00		ΑΦΡΩΔΕΣ - FOAM 30x10mm / 200	2Gw + 2Gh 2Gw + 2Gh 2Gw + 2Gh
			660-00-450-00		Ανοξείδωτος οδηγός Stainless steel guide	Fw 3 τεμ.   pieces
			311-01-456-00		Αποστατικό κύλισης φύλλου Sash sliding spacer	Min 18 τεμ.   pieces
			650-01-450-00		Εσωτερικό στόπερ Inner stopper	6 τεμ.   pieces
			311-01-568-03		Κάλυμμα τάπας αγκίστρου (πάνω - κάτω) End cap cover for weathering profile (up - down)	4 ζεύγη   pairs
			311-00-568-03		Βάση τάπας αγκίστρου End cap mount for weathering profile	4 ζεύγη   pairs
			311-02-568-03		Λάστιχο τάπας αγκίστρου (κάτω) End cap gasket for weathering profile (down)	4 τεμ.   pieces
			311-23-568-03		Σφουγγάρι τάπας αγκίστρ. (πάνω) End cap sponge for weathering profile (up)	4 τεμ.   pieces
			311-00-452-00		Τάπα απορροής Weep hole end cap	Min 6 τεμ.   pieces
			415-12-024-03		Στόπερ φύλλου Sash's stopper	3 τεμ.   pieces
			660-12-009-03		Βαλβίδα αέρα ø12 Air valve ø12	(Fw1-20,2) / 150 + 1 τεμ.   pieces
			660-00-452-00		PVC οδηγών S450 PVC profile for guides S450	2*(Fw + Fh)
			620-69-308-03		Βουρτσάκι TRI-FIN No 8 Brush No 8	Fh 10 τεμ.   pieces Fw 2 τεμ.   pieces
			290-00-005-00		Τακάκι τζαμιού 5mm   Setting block	21 τεμ.   pieces
			315-00-558-00		Φραγμός Θαλάμων S558 Porthole Barrier for S558	4 τεμ.   pieces

Τρίφυλλο επάλληλο ανασυρόμενο παράθυρο; Triple sash parallel lift & slide window Έως 300 Kg - Up to 300 Kg

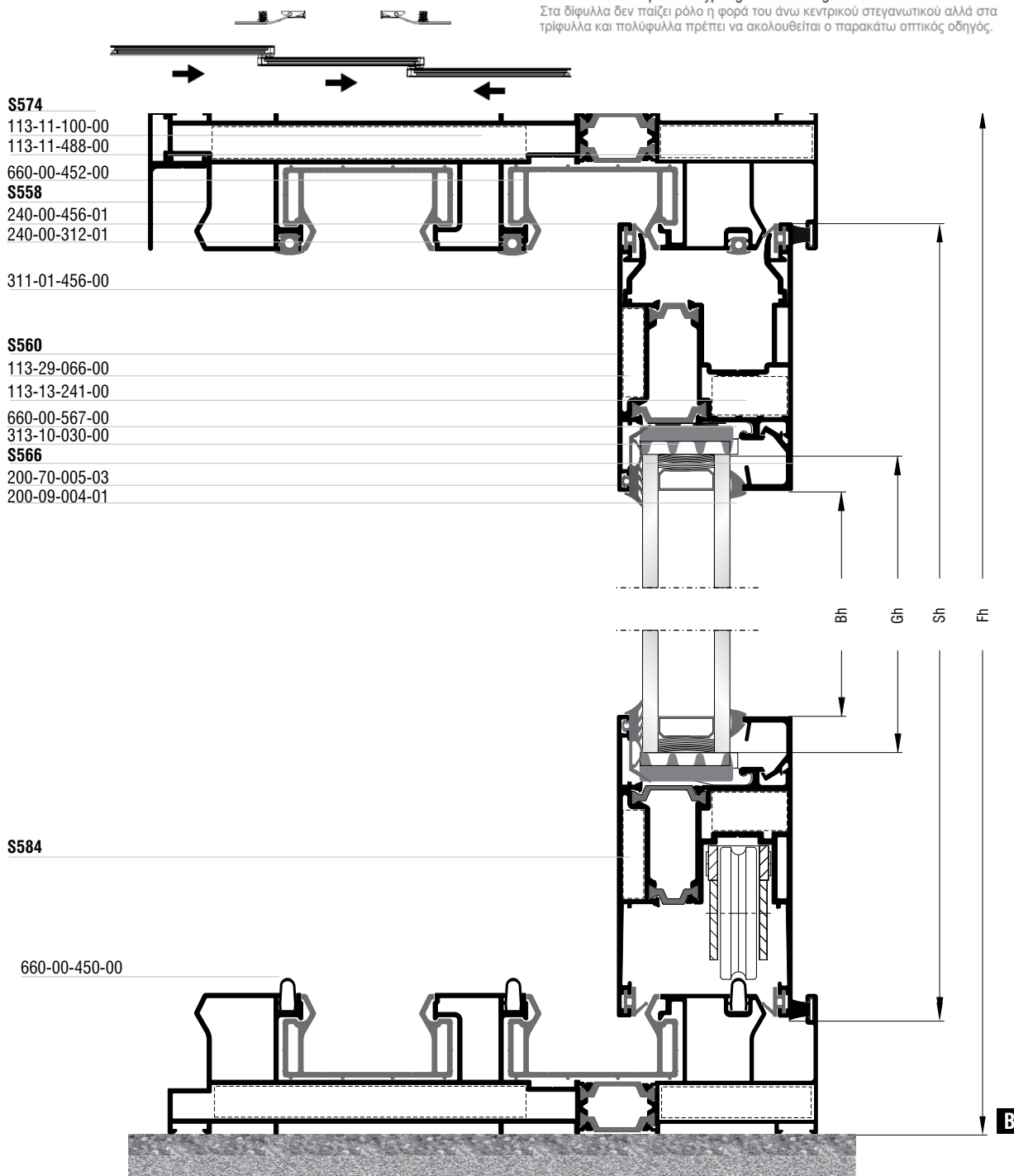
Κοπή φύλλου S584 (300 Kg) για συνεργασία με S560 και βουλκανισμένη γωνία S584 (300 Kg) cutting for sash S560 and vulcanized corner cooperation

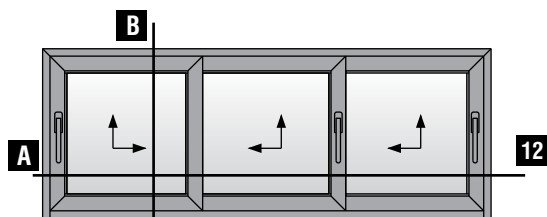


Τρίφυλλο επάλληλο ανασυρόμενο ΔΕΞΙ  
Triple sash parallel lift & slide RIGHT



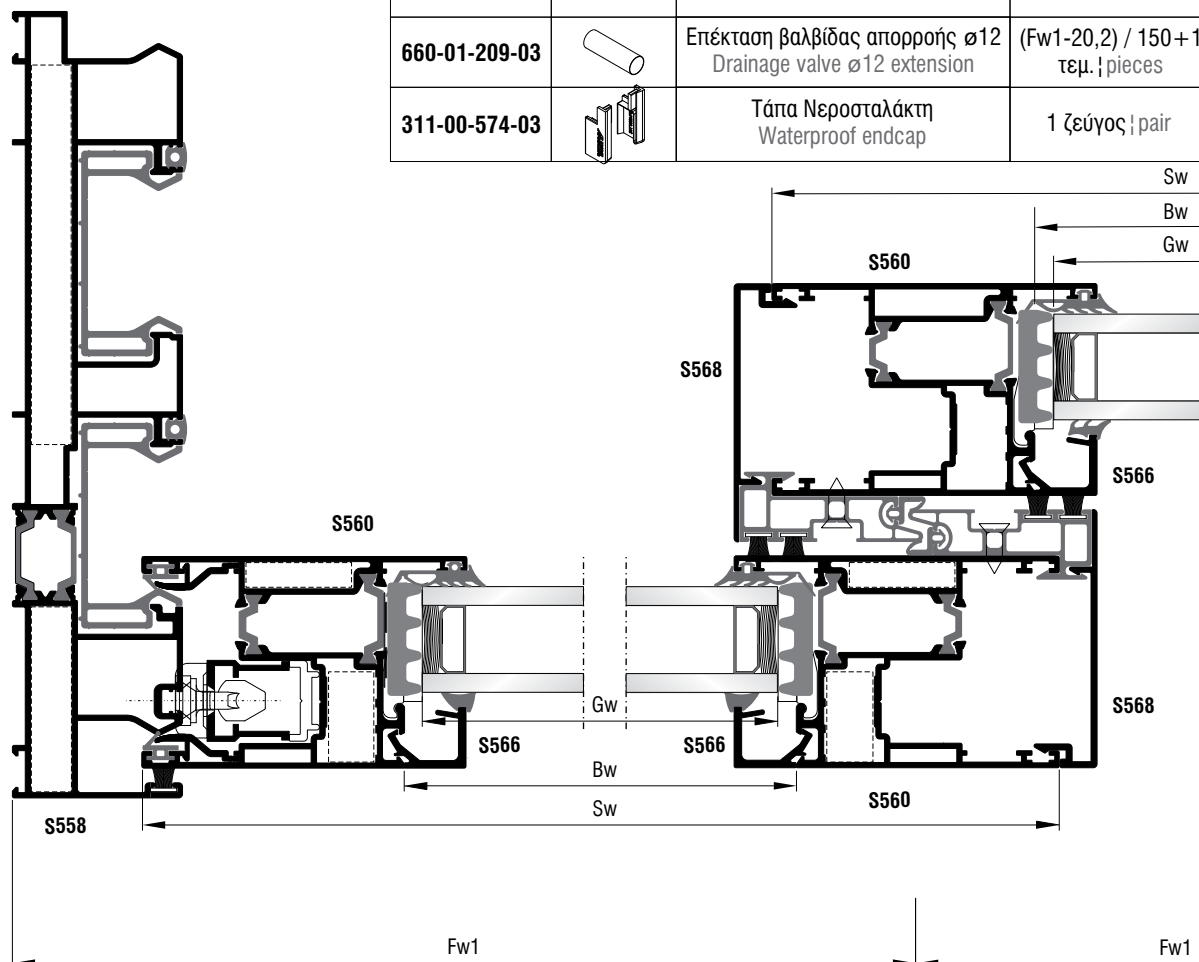
In the case if two sash typologies upper central seal orientation is not relevant but in the case of multiple sash typologies the visual guide below must be followed.  
Στα δίφυλλα δεν παίζει ρόλο η φορά του άνω κεντρικού στεγανωτικού αλλά στα τρίφυλλα και πολύφυλλα πρέπει να ακολουθείται ο παρακάτω οπτικός οδηγός.



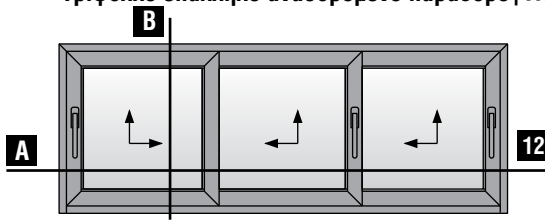


Τρίφυλλο επάλληλο ανασυρόμενο ΔΕΞΙ  
Triple sash parallel lift & slide RIGHT

Κοπές εξαρτημάτων / Accessory cuttings			
Κωδικός Code Nr	Εξάρτημα Accessory	Περιγραφή Description	Ποσότητα Quantity
200-70-005-03		Λάστιχο τζαμιού έξω Outer glazing gasket	2Bw+2Bh 2Bw+2Bh 2Bw+2Bh
200-09-004-01		Λάστιχο σφήνα EPDM 4 mm	2Bw+2Bh 2Bw+2Bh 2Bw+2Bh
240-00-456-01		Λάστιχο φύλλου Sash gasket	12Sw+4Sh
240-00-312-01		Λάστιχο οδηγών Frame guide gasket	6Sh+3Fw
240-00-462-01		Λάστιχο αγκίστρου Gasket for weathering profile	4Sh
255-00-456-01		Βουλκανισμένη γωνία φύλλου Sash vulcanized corner	12τεμ. / pieces
255-00-584-00		Βουλκανισμένη γωνία φύλλου Sash vulcanized corner	12τεμ. / pieces
240-04-507-00		Άνω κεντρικό στεγανωτικό Top central seal	2τεμ. / pieces
240-01-452-00		Κάτω κεντρικό στεγανωτικό Bottom central seal	2τεμ. / pieces
660-01-209-03		Επέκταση βαλβίδας απορροής $\varnothing 12$ Drainage valve $\varnothing 12$ extension	(Fw1-20,2) / 150+1 τεμ. / pieces
311-00-574-03		Τάπα Νεροσταλάκτη Waterproof endcap	1 ζεύγος / pair



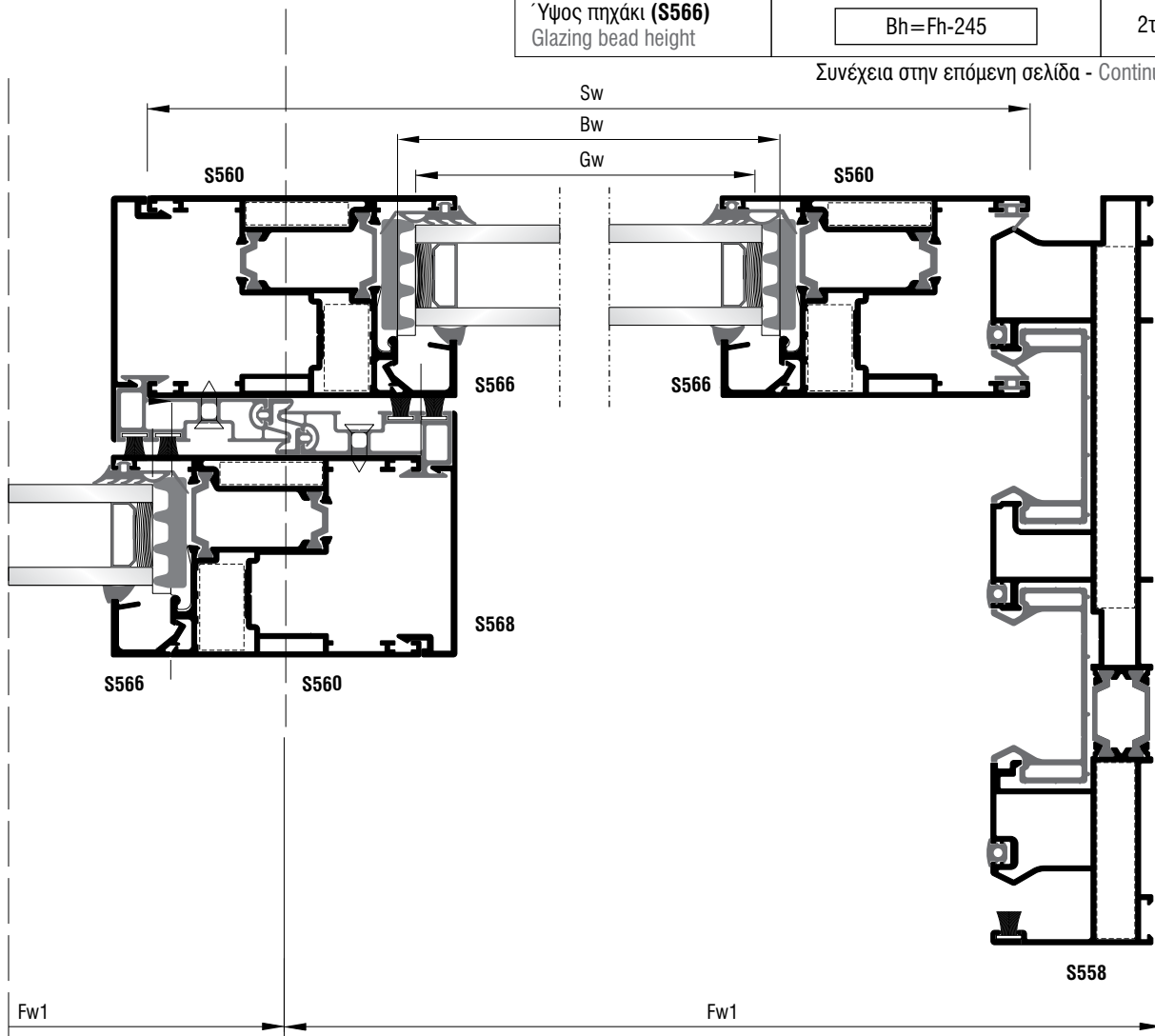
**Τρίφυλλο επάλληλο ανασυρόμενο παράθυρο; Triple sash parallel lift & slide window Έως 300 Kg - Up to 300 Kg**




Τρίφυλλο επάλληλο ανασυρόμενο ΔΕΞΙ  
Triple sash parallel lift & slide RIGHT

Κοπές προφίλ; Profile cuttings		
Οδηγός S558; Frame rail S558		
Πλάτος οδηγού (S558) Frame guide width		2τεμ.   pieces
Ύψος οδηγού (S558) Frame guide height		2τεμ.   pieces
Πλάτος φύλλου (S560) Sash width		2τεμ.   pieces
Ύψος φύλλου (S560) Sash height		2τεμ.   pieces
Πλάτος φύλλου (S560) Sash width		1τεμ.   piece
Ύψος φύλλου (S560) Sash height		2τεμ.   pieces
Πλάτος φύλλου (S560) Sash width		1τεμ.   piece
Ύψος φύλλου (S560) Sash height		2τεμ.   pieces
Πλάτος φύλλου (S584) Sash width		3τεμ.   pieces
Πλάτος φύλλου (S584) Sash width		
Πλάτος πηχάκι (S566) Glazing bead width		2τεμ.   pieces
Ύψος πηχάκι (S566) Glazing bead height		2τεμ.   pieces


Συνέχεια στην επόμενη σελίδα - Continue on next page



Κοπές προφίλ   Profile cuttings			Κοπές εξαρτημάτων   Accessory cuttings			
Οδηγός S558   Frame rail S558			Κωδικός Code Nr	Εξάρτημα Accessory	Περιγραφή Description	Ποσότητα Quantity
Πλάτος πηχάκι (S566) Glazing bead width	Bw=Fw1-63	2τεμ.   pieces	113-11-283-00		Γωνία σύνδεσης πρεσαριστή καρφωτή   Crimp nail cleat	4τεμ.   pieces
Ύψος πηχάκι (S566) Glazing bead height	Bh=Fh-245	2τεμ.   pieces	113-11-488-00		Γωνία σύνδεσης πρεσαριστή καρφωτή   Crimp nail cleat	4τεμ.   pieces
Πλάτος πηχάκι (S566) Glazing bead width	Bw=Fw1-137,5	2τεμ.   pieces	113-13-241-00		Γωνία σύνδεσης πρεσαριστή καρφωτή   Crimp nail cleat	8τεμ.   pieces
Ύψος πηχάκι (S566) Glazing bead height	Bh=Fh-245	2τεμ.   pieces	113-29-066-00		Γωνία σύνδεσης πρεσαριστή καρφωτή   Crimp nail cleat	8τεμ.   pieces
Ύψος καπάκι αγκίστρου (S568) Weathering cover height	Mh= Sh - 7	4τεμ.   pieces	180-00-456-00		Γωνία επιπεδοτήτας Alignment corner	8τεμ.   pieces
Νεροσταλάκτης (S574) Waterproofing profile	Fw-33,8	1τεμ.   piece	660-00-567-00		Γέφυρα τακαρίσματος Setting block	14τεμ.   pieces
Πλάτος τζαμιού Glazing width	Gw=Fw1-147,5 mm	1τεμ.   piece	660-00-462-00		PVC αγκίστρου S462 PVC for weathering profile	2τεμ.   pieces
Ύψος τζαμιού Glazing height	Gh=Fh-222,1 mm	1τεμ.   piece	313-10-030-00		ΑΦΡΩΔΕΣ - FOAM 30x10mm / 200	4Gw+4Gh
Πλάτος τζαμιού Glazing width	Gw=Fw1-147,5 mm	1τεμ.   piece	660-00-450-00		Ανοξειδωτος οδηγός Stainless steel guide	Fw 2τεμ.   pieces
Ύψος τζαμιού Glazing height	Gh=Fh-222,1 mm	1τεμ.   piece	311-01-456-00		Αποστατικό κύλισης φύλλου Sash sliding spacer	Min 12τεμ.   pieces
Πλάτος τζαμιού Glazing width	Gw=Fw1-147,5 mm	1τεμ.   piece	650-01-450-00		Εσωτερικό στόπερ Inner stopper	4τεμ.   pieces
Ύψος τζαμιού Glazing height	Gh=Fh-222,1 mm	1τεμ.   piece	311-01-568-03		Κάλυμμα τάπας αγκίστρου (πάνω - κάτω) End cap cover for weathering profile (up - down)	2ζεύγη   pairs
Πλάτος τζαμιού Glazing width	Gw=Fw1-147,5 mm	1τεμ.   piece	311-00-568-03		Βάση τάπας αγκίστρου End cap mount for weathering profile	2ζεύγη   pairs
Ύψος τζαμιού Glazing height	Gh=Fh-222,1 mm	1τεμ.   piece	311-02-568-03		Λάστιχο τάπας αγκίστρου (κάτω) End cap gasket for weathering profile (down)	2τεμ.   pieces
			311-23-568-03		Σφουγγάρι τάπας αγκίστρ. (πάνω) End cap sponge for weathering profile (up)	2τεμ.   pieces
			311-00-452-00		Τάπα απορροής Weep hole end cap	Min 4τεμ.   pieces
			415-12-024-03		Στόπερ φύλλου Sash's stopper	2τεμ.   pieces
			660-12-009-03		Βαλβίδα αέρα ø12 Air valve ø12	(Fw/2-20,2) / 150 τεμ.   pieces
			660-00-452-00		PVC οδηγών S450 PVC profile for guides S450	2*(Fw+Fh)
			620-69-308-03		Βουρτσάκι TRI-FIN No 8 Brush No 8	Fh 6τεμ.   pieces Fw 2τεμ.   pieces
			290-00-005-00		Τακάκι τζαμιού 5mm   Setting block	14τεμ.   pieces
			315-00-558-00		Φραγμός Θαλάμων S558 Porthole Barrier for S558	4τεμ.   pieces





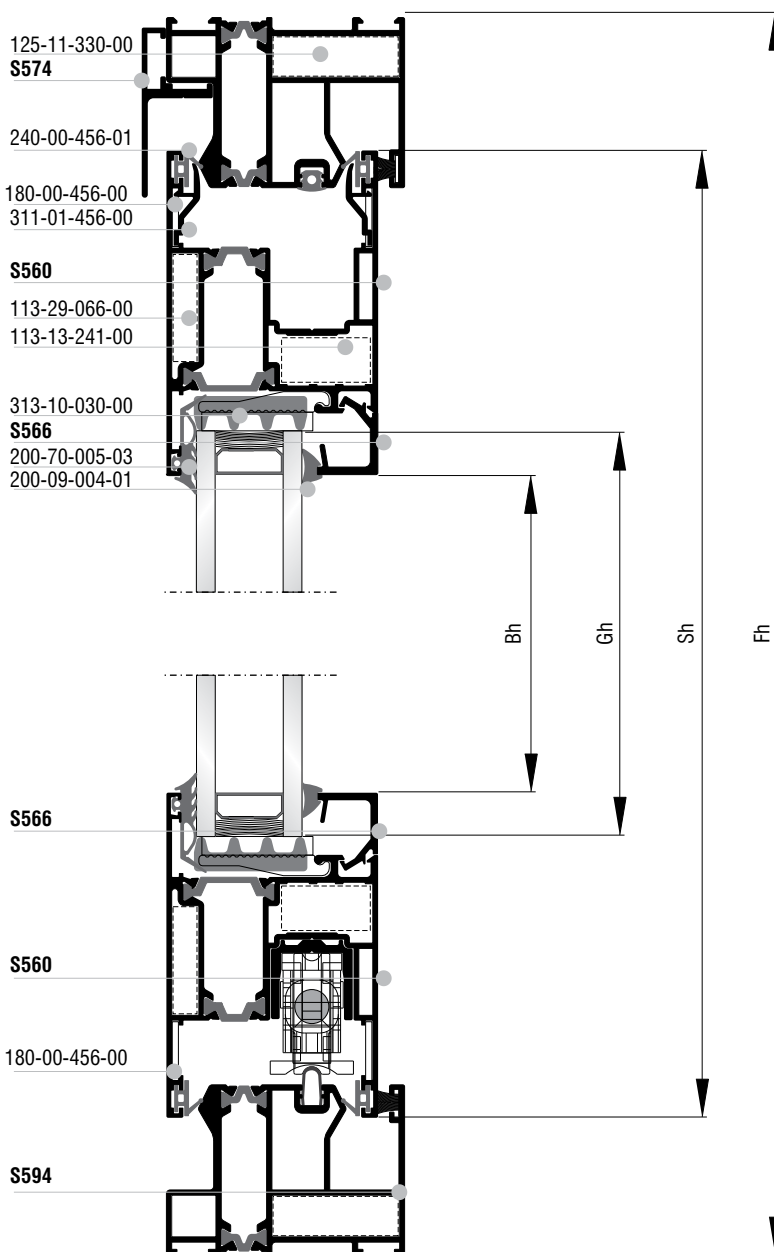
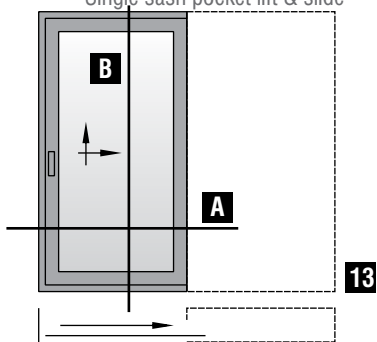


# Sections Τομές

Pocket typologies  
90, 200 Kg - 300 Kg  
Τυπολογίες για χωνευτά

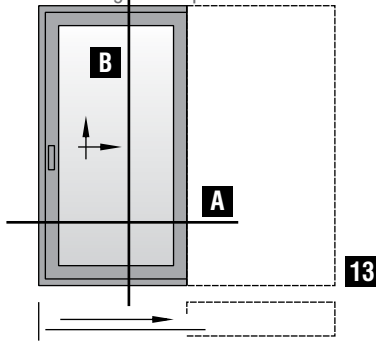
Μονόφυλλο χωνευτό ανασυρόμενο  
Single sash pocket lift & slide

Τυπολογία Χωνευτών | Pocket typology 90, 200 Kg - 300 Kg  
(300 Kg με φύλλο S584) - (300 Kg with sash S584)



Μονόφυλλο χωνευτό ανασυρόμενο  
Single sash pocket lift & slide

Τυπολογία Χωνευτών | Pocket typology 90, 200 Kg - 300 Kg

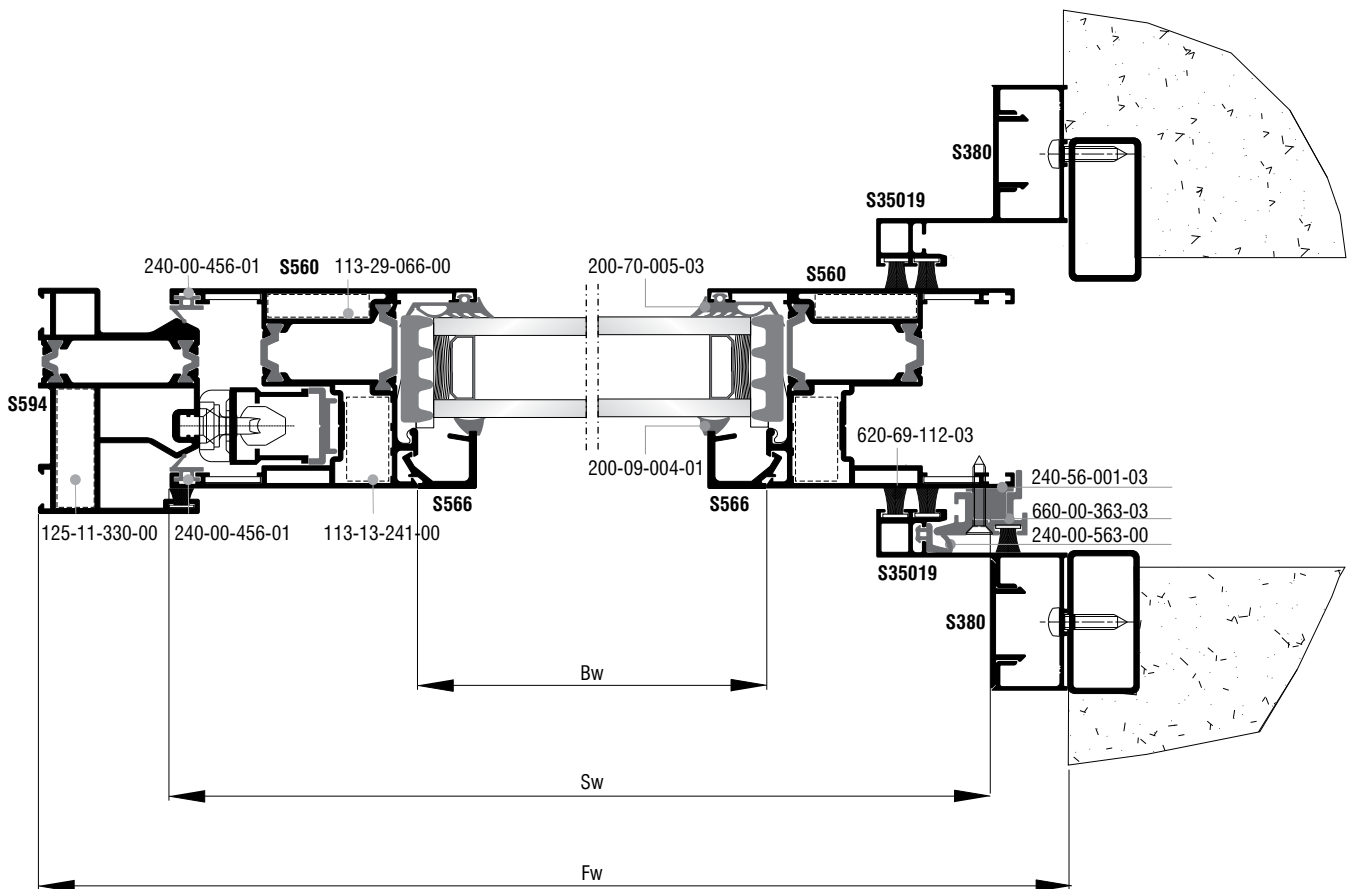


(300 Kg με φύλλο S584)

(300 Kg with sash S584)

Κοπές εξαρτημάτων | Accessory cuttings

Κωδικός Code Nr	Εξάρτημα Accessory	Περιγραφή Description	Ποσότητα Quantity
200-70-005-03		Λάστιχο τζαμιού έξω Outer glazing gasket	2Bw 2Bh
200-09-004-01		Λάστιχο σφήνα EPDM 4 mm	2Bw 2Bh
240-00-456-01		Λάστιχο φύλλου Sash gasket	4Sw+4Sh
240-00-312-01		Λάστιχο οδηγών Frame guide gasket	Fw
255-00-456-01		Βουλκανισμένη γωνία φύλλου Sash vulcanized corner	8τεμ.   pieces
620-69-106-03		Βουρτσάκι No 6 Brush No 6	1Fh 2Fw
620-69-112-03		Βουρτσάκι No 12 Brush No 12	2 Fh

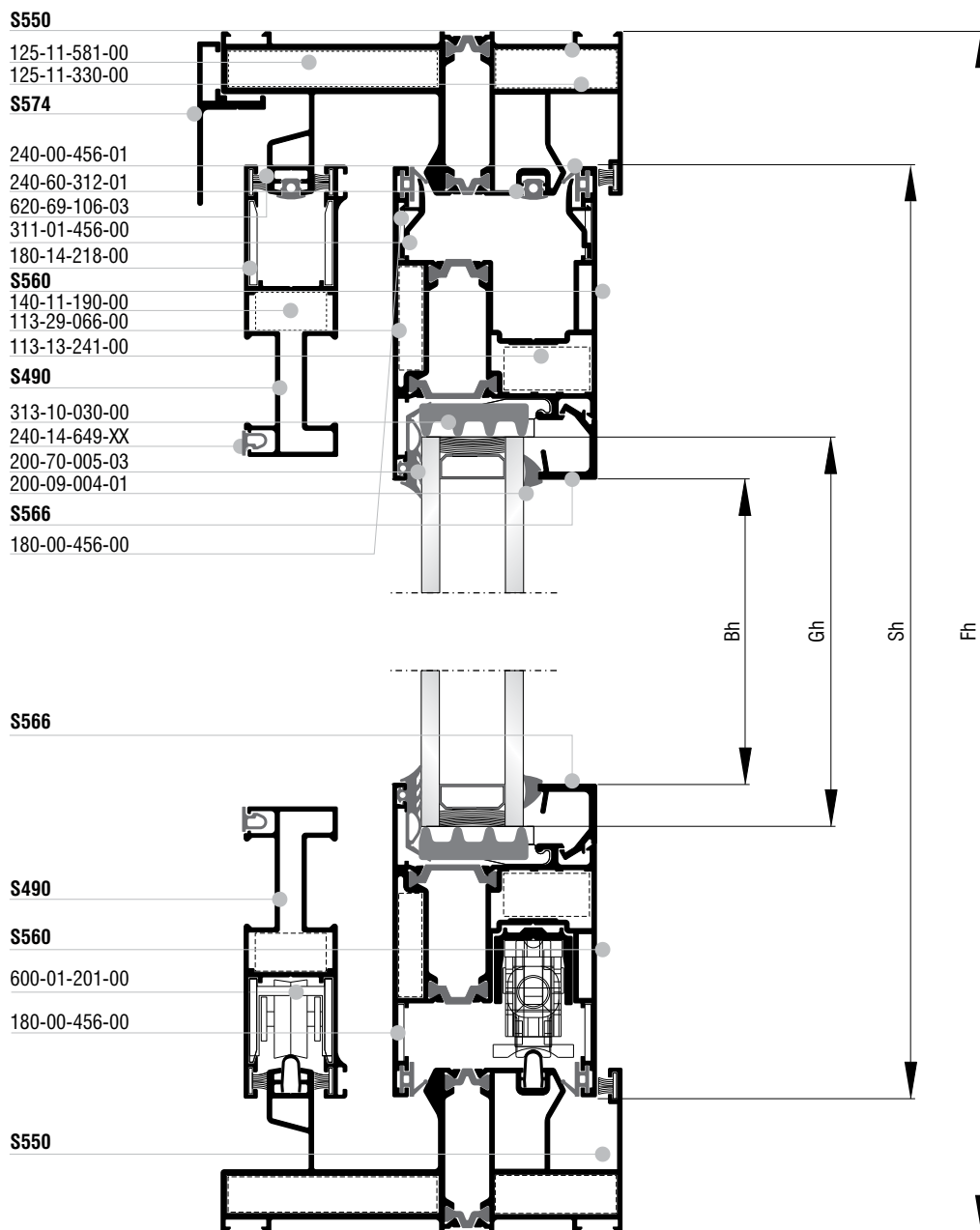
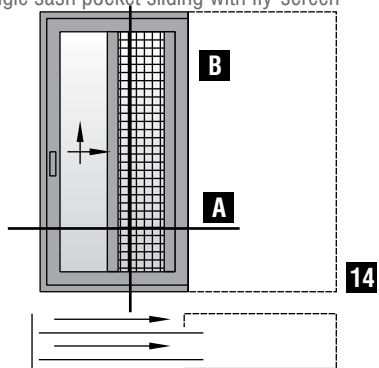


**Τυπολογία Χωνευτών | Pocket typology 90, 200 Kg - 300 Kg**

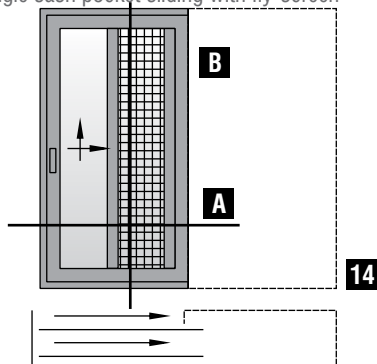
Κοπές προφίλ   Profile cuttings			Κοπές εξαρτημάτων   Accessory cuttings			
Οδηγός S594   Frame rail S594			Κωδικός Code Nr	Εξάρτημα Accessory	Περιγραφή Description	Ποσότητα Quantity
Πλάτος οδηγού (S594) Frame guide width		2τεμ.   pieces	125-11-330-00		Γωνία σύνδεσης μηχανική καρφωτή   Mechanical corner cleat	2τεμ.   pieces
Ύψος οδηγού (S594) Frame guide height		1τεμ.   piece	113-29-066-00		Γωνία σύνδεσης πρεσαριστή καρφωτή   Crimp nail cleat	4τεμ.   pieces
Πλάτος φύλλου (S560) Sash width		2τεμ.   pieces	113-13-241-00		Γωνία σύνδεσης πρεσαριστή καρφωτή   Crimp nail cleat	4τεμ.   pieces
Ύψος φύλλου (S560) Sash height		2τεμ.   pieces	660-00-567-00		Γέφυρα τακαρίσματος Setting block	7τεμ.   pieces
Πλάτος πηχάκι (S566) Glazing bead width		2τεμ.   pieces	313-10-030-00		ΑΦΡΩΔΕΣ - FOAM 30x10mm / 200	2Gw 2Gh
Ύψος πηχάκι (S566) Glazing bead height		2τεμ.   pieces	660-00-450-00		Ανοξείδωτος οδηγός Stainless steel guide	Fw 1τεμ.   piece
Νεροσταλάκτης (S574) Waterproofing profile		1τεμ.   piece	311-01-456-00		Αποστατικό κύλισης φύλλου Sash sliding spacer	Min 6τεμ.   pieces
Αρμοκάλυπτρο (S35019) Trimming profile		2τεμ.   pieces	650-01-450-00		Εσωτερικό στόπερ Inner stopper	2τεμ.   pieces
Καπάκι αρμοκάλυπτρο (S380) Cover profile		2τεμ.   pieces	311-00-452-00		Τάπα απορροής Weep hole end cap	Min 4τεμ.   pieces
Πλάτος τζαμιού Glazing width	$Gw = Sw - 149 \text{ mm}$	1τεμ.   piece	415-12-024-03		Στόπερ φύλλου Sash's stopper	1τεμ.   piece
Ύψος τζαμιού Glazing height	$Gh = Sh - 149 \text{ mm}$		311-00-574-03		Τάπα νεροσταλάκτη Waterproofing end cap	1 Ζεύγος.   pair
			180-00-456-00		Γωνία επιπεδότητάς Alignment corner	8τεμ.   pieces
			290-00-005-00		Τακάκι τζαμιού 5mm   Setting block	7τεμ.   pieces
			240-00-563-00		Λάστιχο αγκίστρου Gasket for weathering profile	1 Fh
			240-56-001-03		Ελαστικό φύλλο γάντζου χωνευτών τυπολογιών Interlock sash gasket for in wall typologies	1 Fh
			660-00-363-03		PVC στενού γάντζου Narrow Interlock PVC	1 Fh

Μονόφυλλο χωνευτό ανασυρόμενο με σήτα  
Single sash pocket sliding with fly-screen

Τυπολογία Χωνευτών | Pocket typology 90, 200 Kg - 300 Kg  
(300 Kg με φύλλο S584) - (300 Kg with sash S584)



Μονόφυλλο χωνευτό ανασυρόμενο με σήτα  
Single sash pocket sliding with fly-screen

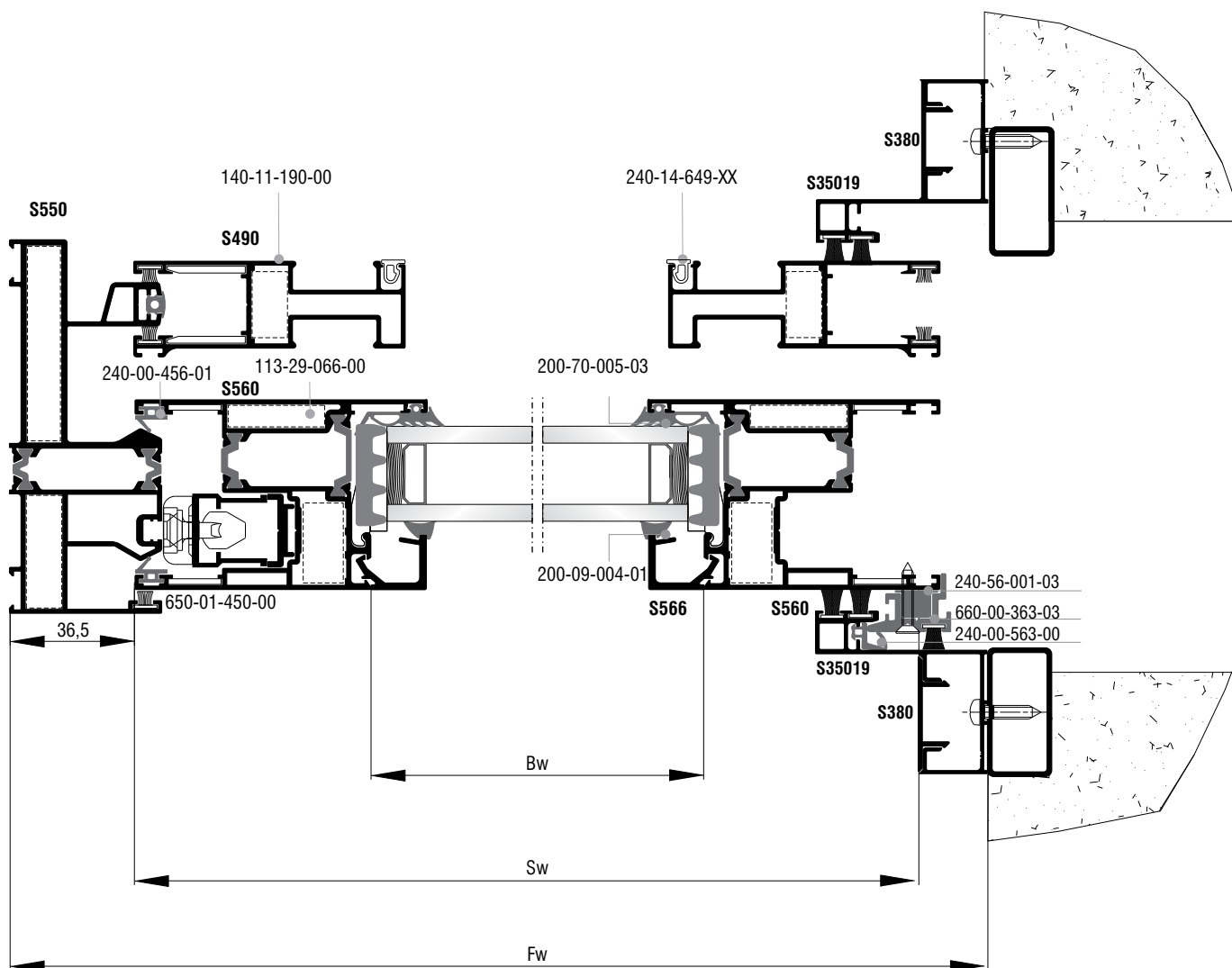


(300 Kg με φύλλο S584)

(300 Kg with sash S584)

Τυπολογία Χωνευτών | Pocket typology 90, 200 Kg - 300 Kg

Κοπές εξαρτημάτων   Accessory cuttings			
Κωδικός Code Nr	Εξάρτημα Accessory	Περιγραφή Description	Ποσότητα Quantity
200-70-005-03		Λάστιχο τζαμιού έξω Outer glazing gasket	2Bw 2Bh
200-09-004-01		Λάστιχο σήγα EPDM 4 mm	2Bw 2Bh
240-00-456-01		Λάστιχο φύλλου Sash gasket	4Sw+4Sh
240-00-312-01		Λάστιχο οδηγών Frame guide gasket	2Fw+2Fh
255-00-456-01		Βουλκανισμένη γωνία φύλλου Sash vulcanized corner	8τεμ.   pieces
620-69-106-03		Βουρτσάκι No 6 Brush No 6	Fh+2Fw 4Sfw+4Sfh
620-69-112-03		Βουρτσάκι No 12 Brush No 12	2 Fh
240-14-649-XX		Pvc συγκράτησης σίτας Pvc for Fly Screen Sash	2Sfw+2Sfh

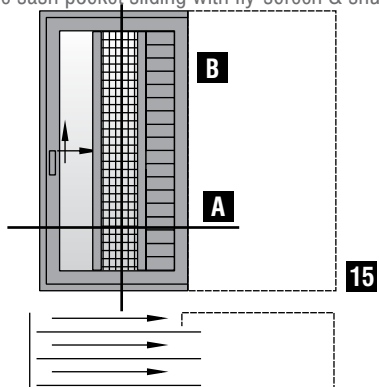


Κοπές προφίλ   Profile cuttings			Κοπές εξαρτημάτων   Accessory cuttings			
Οδηγός S550   Frame rail S550			Κωδικός Code Nr	Εξάρτημα Accessory	Περιγραφή Description	Ποσότητα Quantity
Πλάτος οδηγού (S550) Frame guide width		2τεμ.   pieces	125-11-330-00		Γωνία σύνδεσης μηχανική καρφωτή   Mechanical corner cleat	2τεμ.   pieces
Ύψος οδηγού (S550) Frame guide height		1τεμ.   piece	113-29-066-00		Γωνία σύνδεσης πρεσαριστή καρφωτή   Crimp nail cleat	4τεμ.   pieces
Πλάτος φύλλου (S560) Sash width		2τεμ.   pieces	113-13-241-00		Γωνία σύνδεσης πρεσαριστή καρφωτή   Crimp nail cleat	4τεμ.   pieces
Ύψος φύλλου (S560) Sash height		2τεμ.   pieces	660-00-567-00		Γέφυρα τακαρίσματος Setting block	7τεμ.   pieces
Πλάτος πηχάκι (S566) Glazing bead width		2τεμ.   pieces	313-10-030-00		ΑΦΡΩΔΕΣ - FOAM 30x10mm / 200	2Gw + 2Gh
Ύψος πηχάκι (S566) Glazing bead height		2τεμ.   pieces	660-00-450-00		Ανοξείδωτος οδηγός Stainless steel guide	Fw 2τεμ.   pieces
Νεροσταλάκτης (S574) Waterproofing profile		1τεμ.   piece	311-01-456-00		Αποστατικό κύλισης φύλλου Sash sliding spacer	Min 6τεμ.   pieces
Αρμολάστιχο (S35019) Trimming profile		2τεμ.   pieces	650-01-450-00		Εσωτερικό στόπερ Inner stopper	2τεμ.   pieces
Καπάκι αρμολάστιχο (S380) Cover profile		2τεμ.   pieces	311-00-452-00		Τάπα απορροής Weep hole end cap	Min 4τεμ.   pieces
Πλάτος φύλλου σήτας (S490) Flyscreen Sash width		2τεμ.   pieces	415-12-024-03		Στόπερ φύλλου Sash's stopper	1τεμ.   piece
Ύψος φύλλου σήτας (S490) Flyscreen Sash height		2τεμ.   pieces	311-00-574-03		Τάπα νεροσταλάκτη Waterproofing end cap	1 Ζεύγος   pair
Πλάτος τζαμιού Glazing width	$Gw = Sw - 148,6 \text{ mm}$	1τεμ.   piece	180-00-456-00		Γωνία επιπεδότητάς Alignment corner	8τεμ.   pieces
Ύψος τζαμιού Glazing height	$Gh = Sh - 148,6 \text{ mm}$		290-00-005-00		Τακάκι τζαμιού 5mm   Setting block	7τεμ.   pieces
			140-11-190-00		Γωνία Σύνδεσης Χυτή 10.6x19 Die Cast Corner Cleat 10.6x19	4τεμ.   pieces
			600-01-201-00		Ράουλο Φύλλου Σήτας S490 Roller for Fly-Screen Sash S490	2τεμ.   pieces
			180-14-218-00		Γωνία Επιπεδότητας Φύλλου Σήτας Alignment Corner for Fly-Screen Sash	8τεμ.   pieces
			240-00-563-00		Λάστιχο αγκίστρου Gasket for weathering profile	1 Fh
			240-56-001-03		Ελαστικό φύλλο γάντζου χωνευτών τυπολογιών Interlock sash gasket for in wall typologies	1 Fh
			660-00-363-03		PVC στενού γάντζου Narrow Interlock PVC	1 Fh

Μονόφυλλο χωνευτό ανασυρόμενο με σήτα & παντζούρι  
Single sash pocket sliding with fly-screen & shutter

Τυπολογία Χωνευτών | Pocket typology 90, 200 Kg - 300 Kg

(300 Kg με φύλλο S584) - (300 Kg with sash S584)



**S544**

125-11-330-00  
125-11-330-00

**S574**

240-00-456-01  
620-69-106-03  
240-60-312-01  
620-69-106-03  
311-01-456-00  
180-14-218-00

**S560**

140-11-190-00  
113-29-066-00  
113-13-241-00

**M14386**

**S490**

313-10-030-00  
240-14-649-XX  
200-70-005-03  
200-09-004-01

**S566**

180-00-456-00

**S566**

**M14386**

140-11-260-00

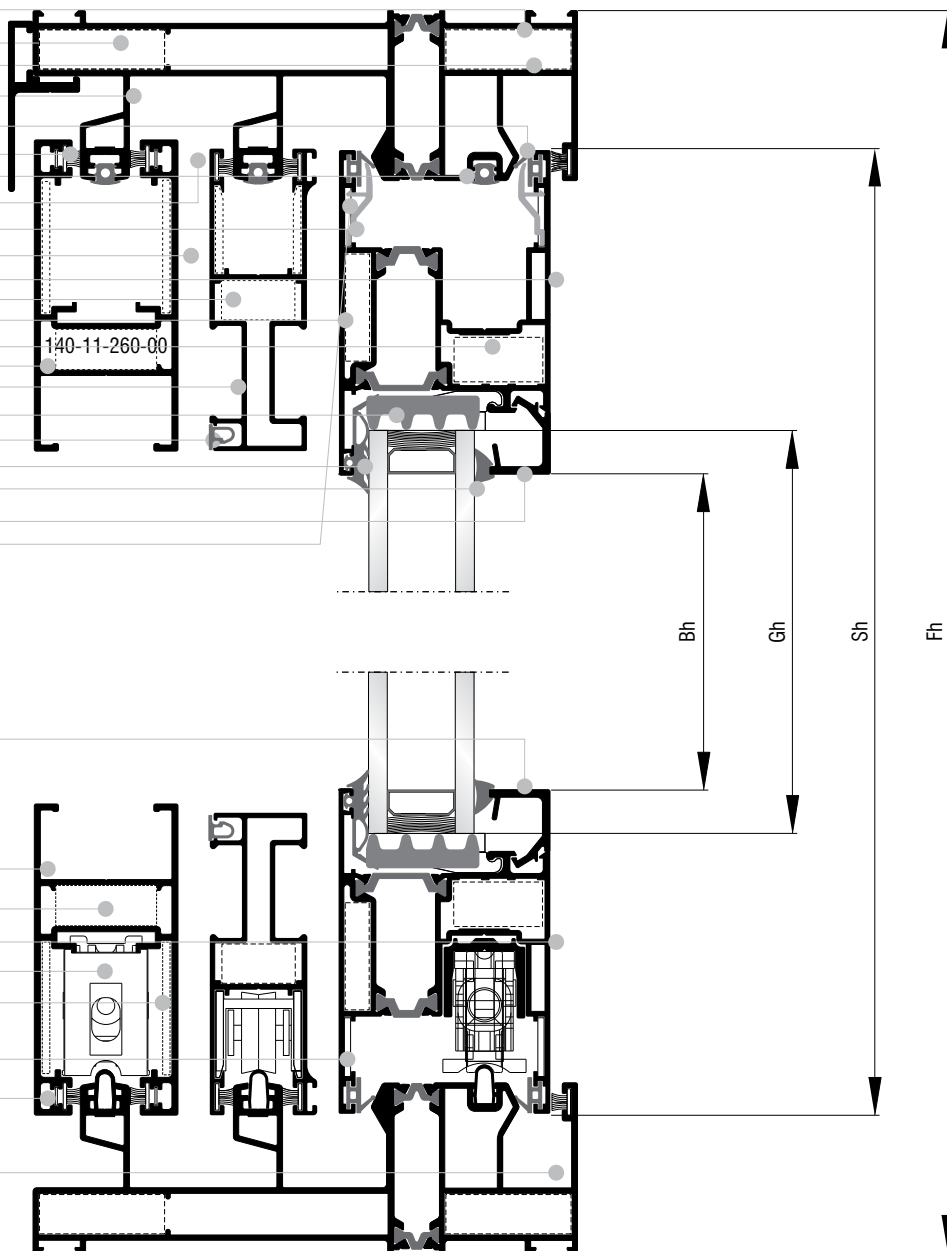
**S560**

600-69-106-03  
180-14-270-00

180-00-456-00

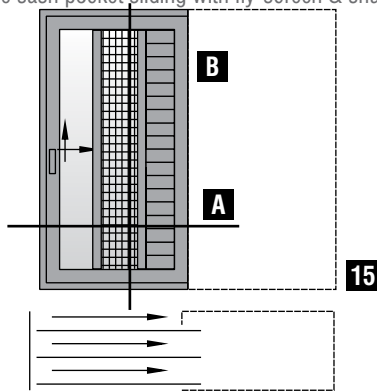
180-19-000-02

**S544**





Μονόφυλλο χωνευτό ανασυρόμενο με σήτα & παντζούρι  
Single sash pocket sliding with fly-screen & shutter



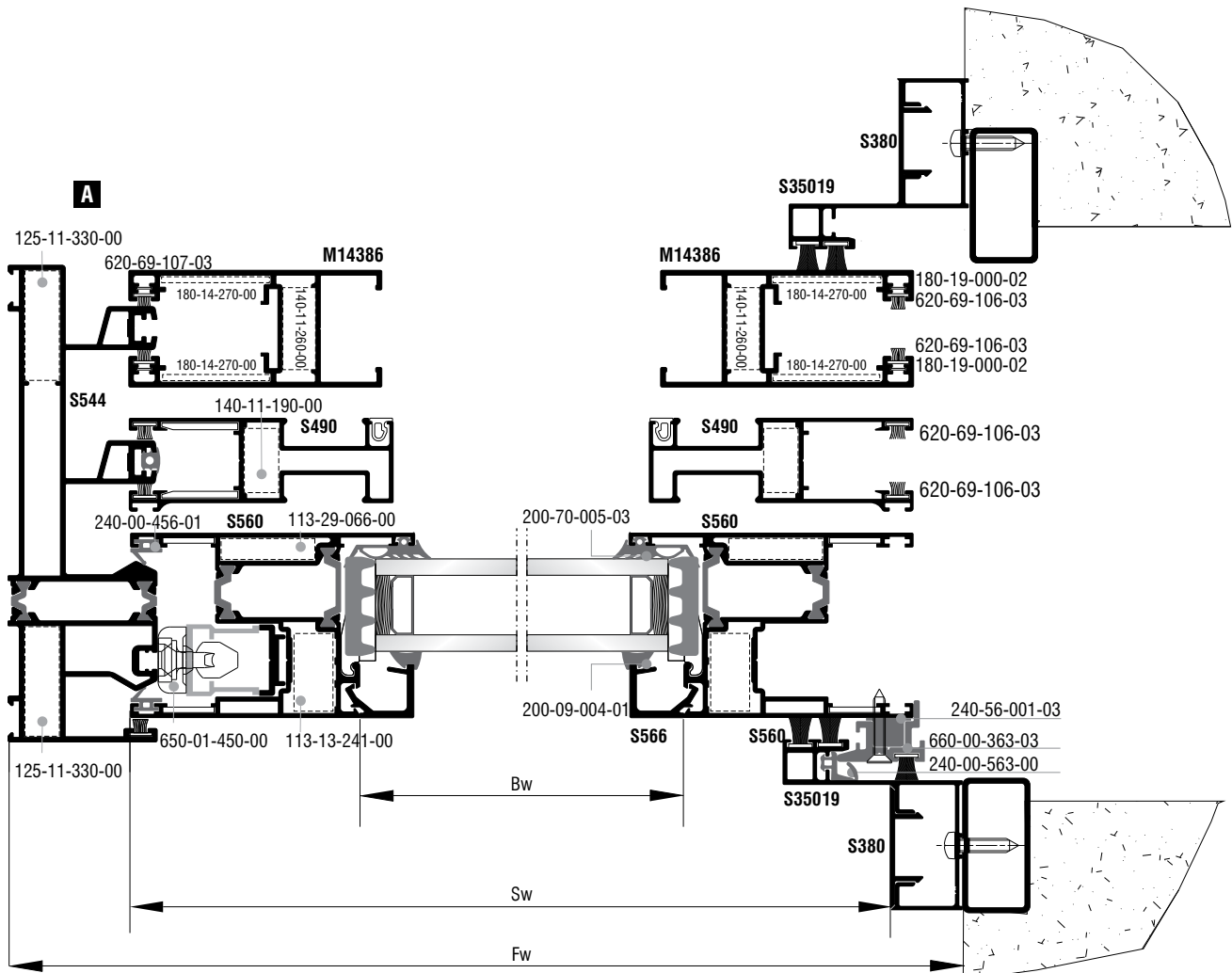
(300 Kg με φύλλο S584)

(300 Kg with sash S584)

Τυπολογία Χωνευτών | Pocket typology 90. 200 Kg - 300 Kg

Κοπές εξαρτημάτων | Accessory cuttings

Κωδικός Code Nr	Εξάρτημα Accessory	Περιγραφή Description	Ποσότητα Quantity
200-70-005-03		Λάστιχο τζαμιού έξω Outer glazing gasket	2Bw 2Bh
200-09-004-01		Λάστιχο σήγα EPDM 4 mm	2Bw 2Bh
240-00-456-01		Λάστιχο φύλλου Sash gasket	4Sw+4Sh
240-00-312-01		Λάστιχο οδηγών Frame guide gasket	3Fw+3Fh
255-00-456-01		Βουλκανισμένη γωνία φύλλου Sash vulcanized corner	8τεμ.   pieces
620-69-106-03		Βουρτσάκι No 6 Brush No 6	Fh+2Fw 4Sfw+4Sfh
620-69-107-03		Βουρτσάκι No 7 Brush No 7	2Suf+2Suh
620-69-112-03		Βουρτσάκι No 12 Brush No 12	2 Fh
240-14-649-XX		Ρvc συγκράτησης σίτας Pvc for Fly Screen Sash	2Sfw+2Sfh

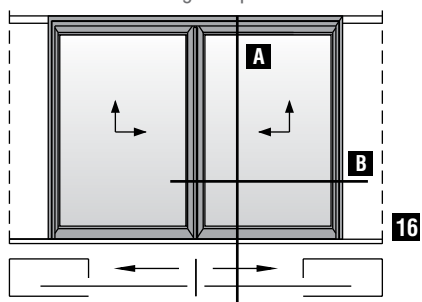


Κοπές προφίλ   Profile cuttings			Κοπές εξαρτημάτων   Accessory cuttings			
Οδηγός S550   Frame rail S550			Κωδικός Code Nr	Εξάρτημα Accessory	Περιγραφή Description	Ποσότητα Quantity
Πλάτος οδηγού (S544) Frame guide width		2τεμ.   pieces	125-11-330-00		Γωνία σύνδεσης μηχανική καρφωτή   Mechanical corner cleat	4τεμ.   pieces
Ύψος οδηγού (S544) Frame guide height		1τεμ.   piece	113-29-066-00		Γωνία σύνδεσης πρεσαριστή καρφωτή   Crimp nail cleat	4τεμ.   pieces
Πλάτος φύλλου (S560) Sash width		2τεμ.   pieces	113-13-241-00		Γωνία σύνδεσης πρεσαριστή καρφωτή   Crimp nail cleat	4τεμ.   pieces
Ύψος φύλλου (S560) Sash height		2τεμ.   pieces	660-00-567-00		Γέφυρα τακαρίσματος Setting block	7τεμ.   pieces
Πλάτος πηχάκι (S566) Glazing bead width		2τεμ.   pieces	313-10-030-00		ΑΦΡΩΔΕΣ - FOAM 30x10mm / 200	2Gw+2Gh
Ύψος πηχάκι (S566) Glazing bead height		2τεμ.   pieces	660-00-450-00		Ανοξειδωτος οδηγός Stainless steel guide	Fw 3τεμ.   pieces
Νεροσταλάκτης (S574) Waterproofing profile		1τεμ.   piece	311-01-456-00		Αποστατικό κύλισης φύλλου Sash sliding spacer	Min 6τεμ.   pieces
Αρμολάιπτρο (S35019) Trimming profile		2τεμ.   pieces	650-01-450-00		Εσωτερικό στόπερ Inner stopper	2τεμ.   pieces
Καπάκι αρμολάιπτρο (S380) Cover profile		2τεμ.   pieces	311-00-452-00		Τάπα απορροής Weep hole end cap	Min 4τεμ.   pieces
Πλάτος φύλλου σήτας (S490) Flyscreen Sash width		2τεμ.   pieces	415-12-024-03		Στόπερ φύλλου Sash's stopper	1τεμ.   piece
Ύψος φύλλου σήτας (S490) Flyscreen Sash height		2τεμ.   pieces	311-00-574-03		Τάπα νεροσταλάκτη Waterproofing end cap	1 Ζεύγος   pair
Πλάτος φύλλου παντζουριού (M14386) Shutter Sash width		2τεμ.   pieces	180-00-456-00		Γωνία επιπεδότητάς Alignment corner	8τεμ.   pieces
Ύψος φύλλου παντζουριού (M14386) Shutter sash height		2τεμ.   pieces	290-00-005-00		Τακάκι τζαμιού 5mm   Setting block	7τεμ.   pieces
Πλάτος τζαμιού Glazing width	Gw=Sw-149 mm	1τεμ.   piece	140-11-190-00		Γωνία Σύνδεσης Χυτή 10.6x19 Die Cast Corner Cleat 10.6x19	4τεμ.   pieces
Ύψος τζαμιού Glazing height	Gh=Sh-149 mm		600-01-201-00		Ράουλο Φύλλου Σήτας S490 Roller for Fly-Screen Sash S490	2τεμ.   pieces
			180-14-218-00		Γωνία Επιπεδότητας Φύλλου Σήτας Alignment Corner for Fly-Screen Sash	8τεμ.   pieces
			600-02-140-00		Ράουλο DELUXE DELUXE Roller	2τεμ.   pieces
			140-11-260-00		Γωνία Σύνδεσης Χυτή Die Cast Corner Cleat 10.6x26	4τεμ.   pieces
			180-14-270-00		Γωνία Επιπεδότητος Φύλλου Παντζουριού Alignment Corner for Shutters	8τεμ.   pieces
			180-19-000-02		Γωνία Επιπεδότητος Φύλλου Παντζουριού Alignment Corner for Shutters	8τεμ.   pieces
			240-00-563-00		Ελαστικό φύλλου Sash gasket	1 Fh
			240-56-001-03		Ελαστικό φύλλο γάντζο χωνευτών τυπολογιών Interlock sash gasket for in wall typologies	1 Fh
			660-00-363-03		PVC Στενού Γάντζου Narrow Interlock PVC	1 Fh

Δίφυλλο χωνευτό φιλητό ανασυρόμενο  
Double sash meeting stile pocket lift & slide

Τυπολογία Χωνευτών | Pocket typology 90, 200 Kg - 300 Kg

(300 Kg με φύλλο S584) - (300 Kg with sash S584)



(300 Kg με φύλλο S584)

(300 Kg with sash S584)

S574

S594

240-00-456-01

240-00-312-01

311-01-456-00

113-29-066-00

113-13-241-00

S560

313-10-030-00

200-70-005-03

200-09-004-01

S566

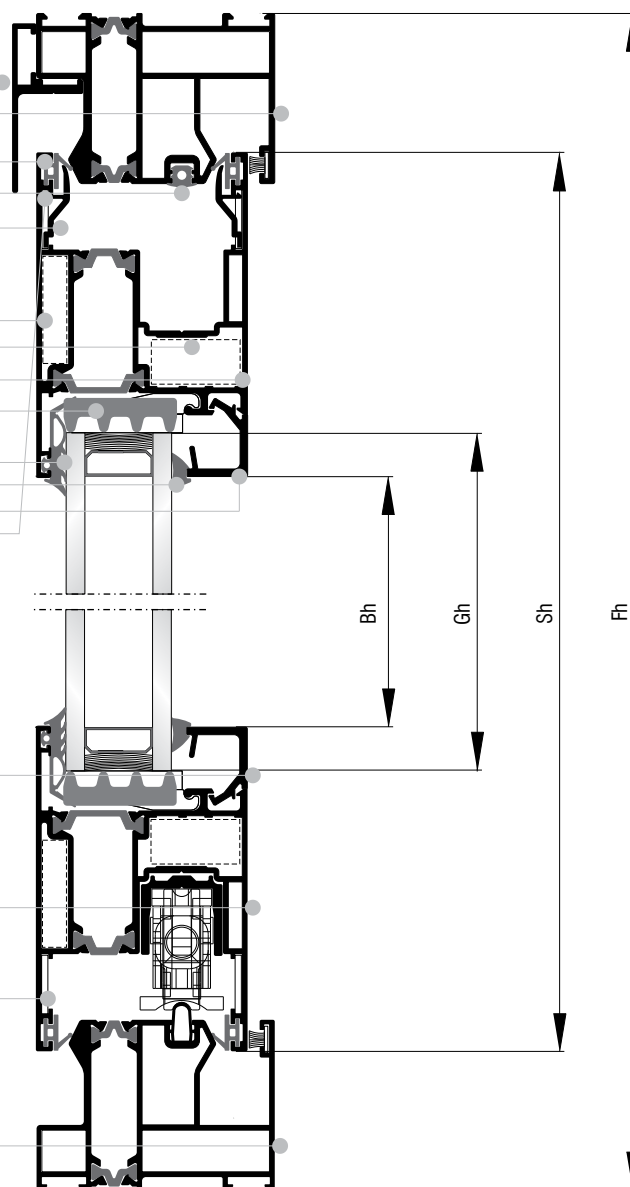
180-00-456-00

S566

S560

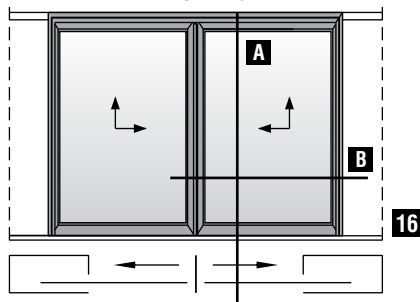
180-00-456-00

S594



Δίφυλλο χωνευτό φιλητό ανασυρόμενο  
Double sash meeting stile pocket lift & slide

Τυπολογία Χωνευτών | Pocket typology 90, 200 Kg - 300 Kg

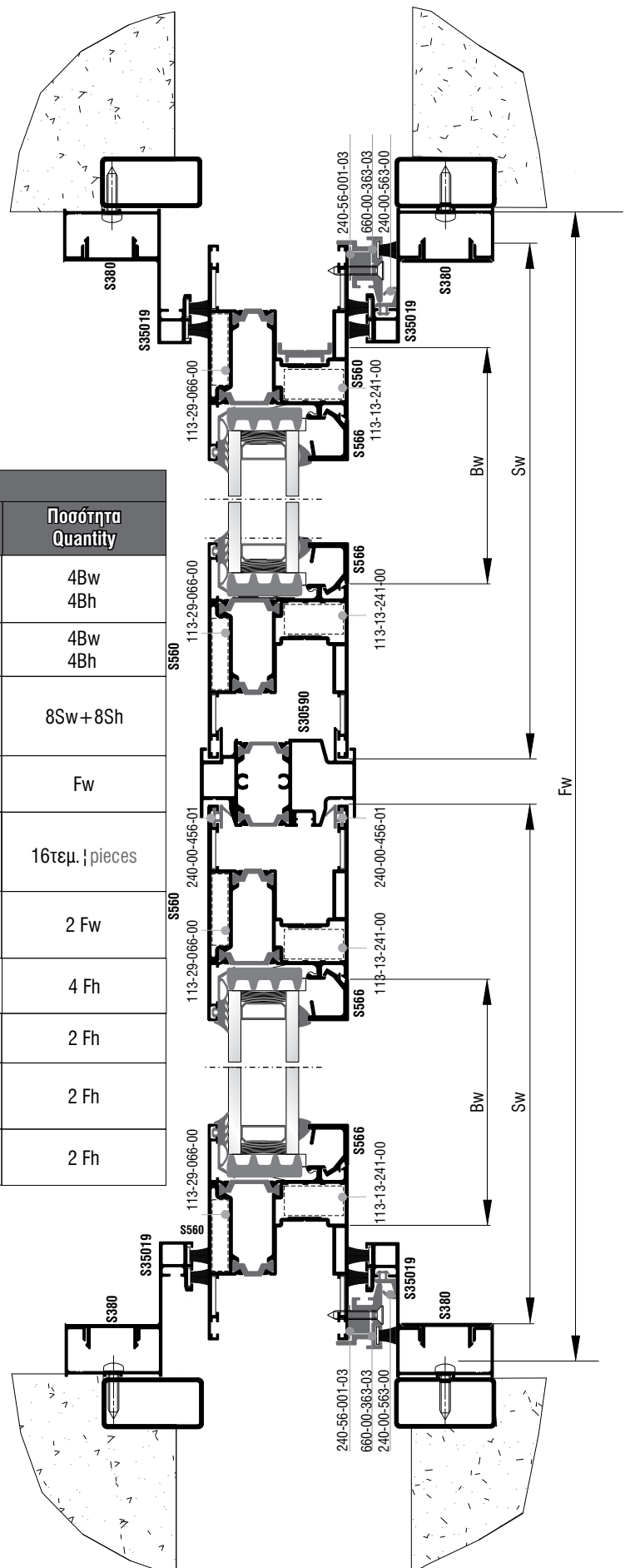


(300 Kg με φύλλο S584)

(300 Kg with sash S584)

Κάθετη απεικόνιση 90°  
Rotate view 90°

Κοπές εξαρτημάτων   Accessory cuttings			
Κωδικός Code Nr	Εξάρτημα Accessory	Περιγραφή Description	Ποσότητα Quantity
200-70-005-03		Λάστιχο τζαμιού έξω Outer glazing gasket	4Bw 4Bh
200-09-004-01		Λάστιχο σήμα EPDM 4 mm	4Bw 4Bh
240-00-456-01		Λάστιχο φύλλου Sash gasket	8Sw+8Sh
240-00-312-01		Λάστιχο οδηγών Frame guide gasket	Fw
255-00-456-01		Βουλκανισμένη γωνία φύλλου Sash vulcanized corner	16τεμ.   pieces
620-69-106-03		Βουρτσάκι No 6 Brush No 6	2 Fw
620-69-112-03		Βουρτσάκι No 12 Brush No 12	4 Fh
240-00-563-00		Ελαστικό φύλλου Sash gasket	2 Fh
240-56-001-03		Ελαστικό φύλλο γάντζου χωνευτών τυπολογιών Interlock sash gasket for in wall typologies	2 Fh
660-00-363-03		PVC στενού γάντζου Narrow Interlock PVC	2 Fh

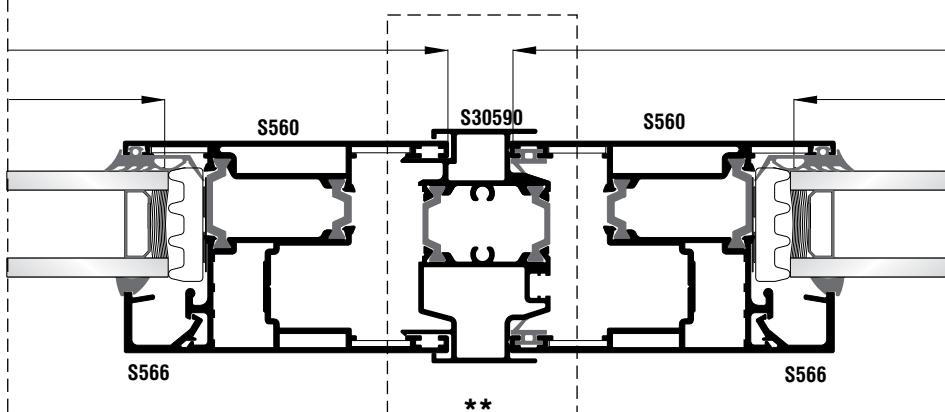


B

**Τυπολογία Χωνευτών | Pocket typology 90, 200 Kg - 300 Kg**

Κοπές προφίλ   Profile cuttings			Κοπές εξαρτημάτων   Accessory cuttings			
Οδηγός S594   Frame rail S594			Κωδικός Code Nr	Εξάρτημα Accessory	Περιγραφή Description	Ποσότητα Quantity
Πλάτος οδηγού (S594) Frame guide width	$Fw=2*W$	2τεμ.   pieces	113-29-066-00		Γωνία σύνδεσης πρεσαριστή καρφωτή   Crimp nail cleat	8τεμ.   pieces
Πλάτος φύλλου (S560) Sash width	$Sw=W/2-24$	4τεμ.   pieces	113-13-241-00		Γωνία σύνδεσης πρεσαριστή καρφωτή   Crimp nail cleat	8τεμ.   pieces
Ύψος φύλλου (S560) Sash height	$Sh=Fh-73$	4τεμ.   pieces	660-00-567-00		Γέφυρα τακαρίσματος Setting block	14τεμ.   pieces
Πλάτος πηχάκι (S566) Glazing bead width	$Bw=Sw-139$	4τεμ.   pieces	313-10-030-00		ΑΦΡΩΔΕΣ - FOAM 30x10mm / 200	4Gw+4Gh
Ύψος πηχάκι (S566) Glazing bead height	$Bh=Sh-172$	4τεμ.   pieces	660-00-450-00		Ανοξείδωτος οδηγός Stainless steel guide	Fw 1τεμ.   piece
Νεροσταλάκτης (S574) Waterproofing profile	$Fw=80,8$	1τεμ.   piece	311-01-456-00		Αποστατικό κύλισης φύλλου Sash sliding spacer	Min 12τεμ.   pieces
Αρμολάκι (S35019) Trimming profile	$Fh$	4τεμ.   pieces	650-01-450-00		Εσωτερικό στόπερ Inner stopper	2τεμ.   pieces
Καπάκι αρμολάκι (S380) Cover profile	$Fh$	4τεμ.   pieces	311-00-452-00		Τάπα απορροής Weep hole end cap	Min 4τεμ.   pieces
Ύψος Μπινί (S30590) Sash Inversion profile height	$Ws=Sh-4$	1τεμ.   piece	415-12-024-03		Στόπερ φύλλου Sash's stopper	1τεμ.   piece
Πλάτος τζαμιού Glazing width	$Gw=Sw-148,6$ mm	2τεμ.   pieces	311-00-574-03		Τάπα νεροσταλάκτη Waterproofing end cap	1 Ζεύγος.   pair
Ύψος τζαμιού Glazing height	$Gh=Sh-148,6$ mm		180-00-456-00		Γωνία επιπεδότητάς Alignment corner	16τεμ.   pieces
			290-00-005-00		Τακάκι τζαμιού 5mm   Setting block	14τεμ.   pieces
			* 300-02-590-03		Τάπα Μπινί αριστερή Left Inversion endcap	1 σετ   set
			** 300-01-590-03		Τάπα Μπινί δεξιά Right Inversion endcap	1 σετ   set
			660-00-225-00		Stopper φιλητού Meeting stile stopper	2τεμ.   pieces
			311-02-590-03		Ελαστικό στεγάνωσης βάσης Base seal gasket	1τεμ.   piece

Η απεικόνιση αφορά αριστερά ανασυρόμενο . Στο δεξιά ανασυρόμενο, το μπινί είναι στερεωμένο δεξιά  
Left lift & slide image. For right lift & slide option, adjoining profile is placed on right side.



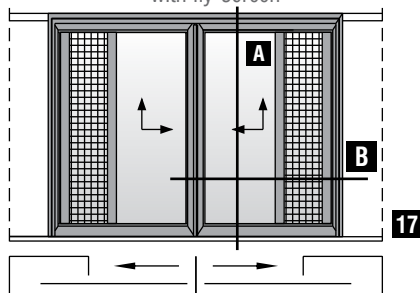
Στη περίπτωση δεξιά ανασυρόμενου  
ο κωδικός τάπας μπινί είναι :  
300-01-590-03 (δεξιά)  
In case of right lift & slide sash  
the sash inversion end cap  
is 300-01-590-03 (right)

Στη περίπτωση αριστερά ανασυρόμενου  
ο κωδικός τάπας μπινί είναι :  
300-02-590-03 (αριστερή)  
In case of left lift & slide sash  
the sash inversion end cap  
is 300-02-590-03 (left)

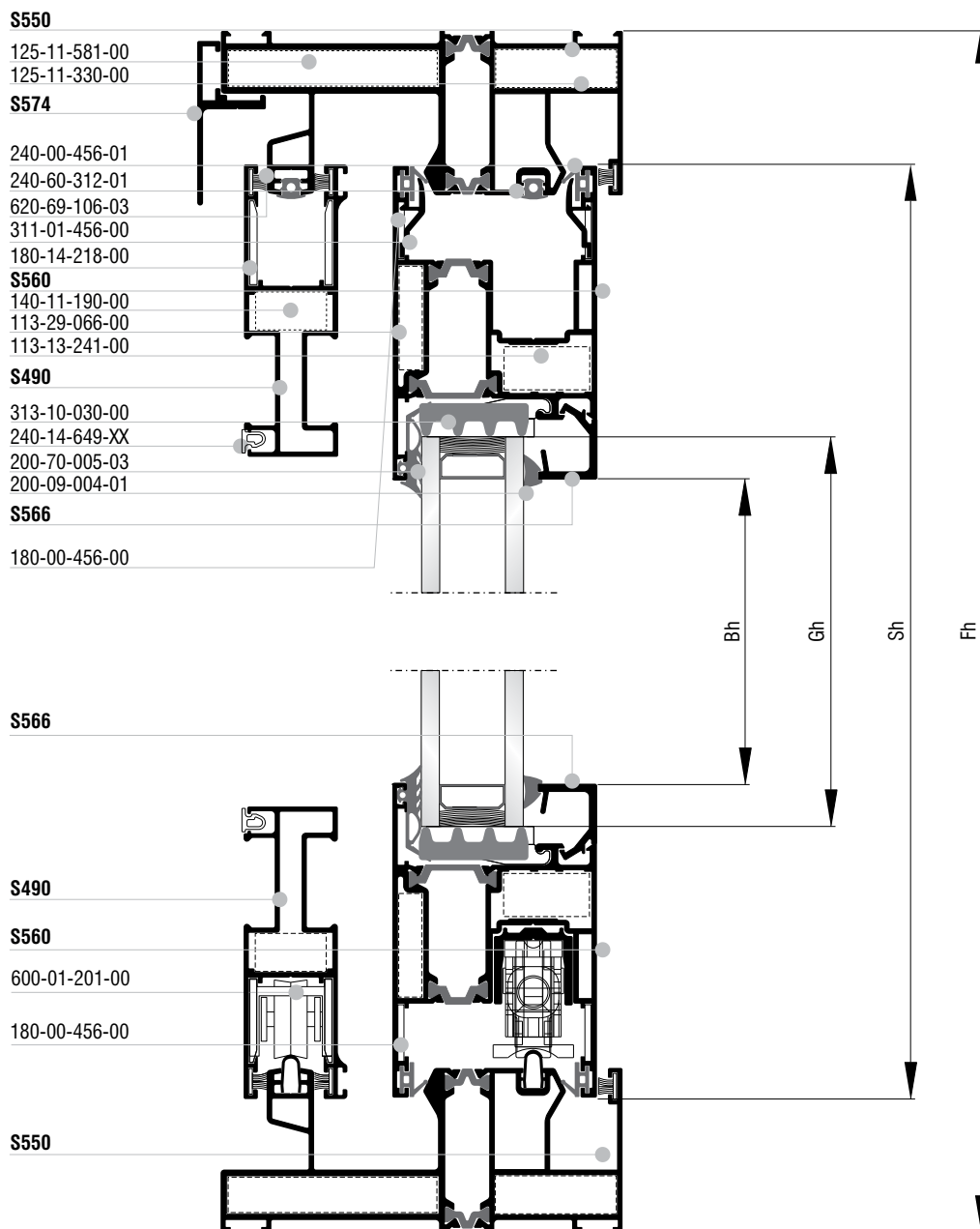
Δίφυλλο χωνευτό φιλητό ανασυρόμενο με σήτα  
 Double sash meeting stile pocket lift & slide with fly-screen

Τυπολογία Χωνευτών | Pocket typology 90, 200 Kg - 300 Kg

(300 Kg με φυλλο S584) - (300 Kg with sash S584)

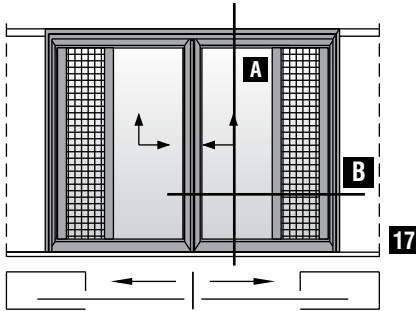


**B**



Δίφυλλο χωνευτό φιλητό ανασυρόμενο με σήτα  
 Double sash meeting stile pocket lift & slide with fly-screen

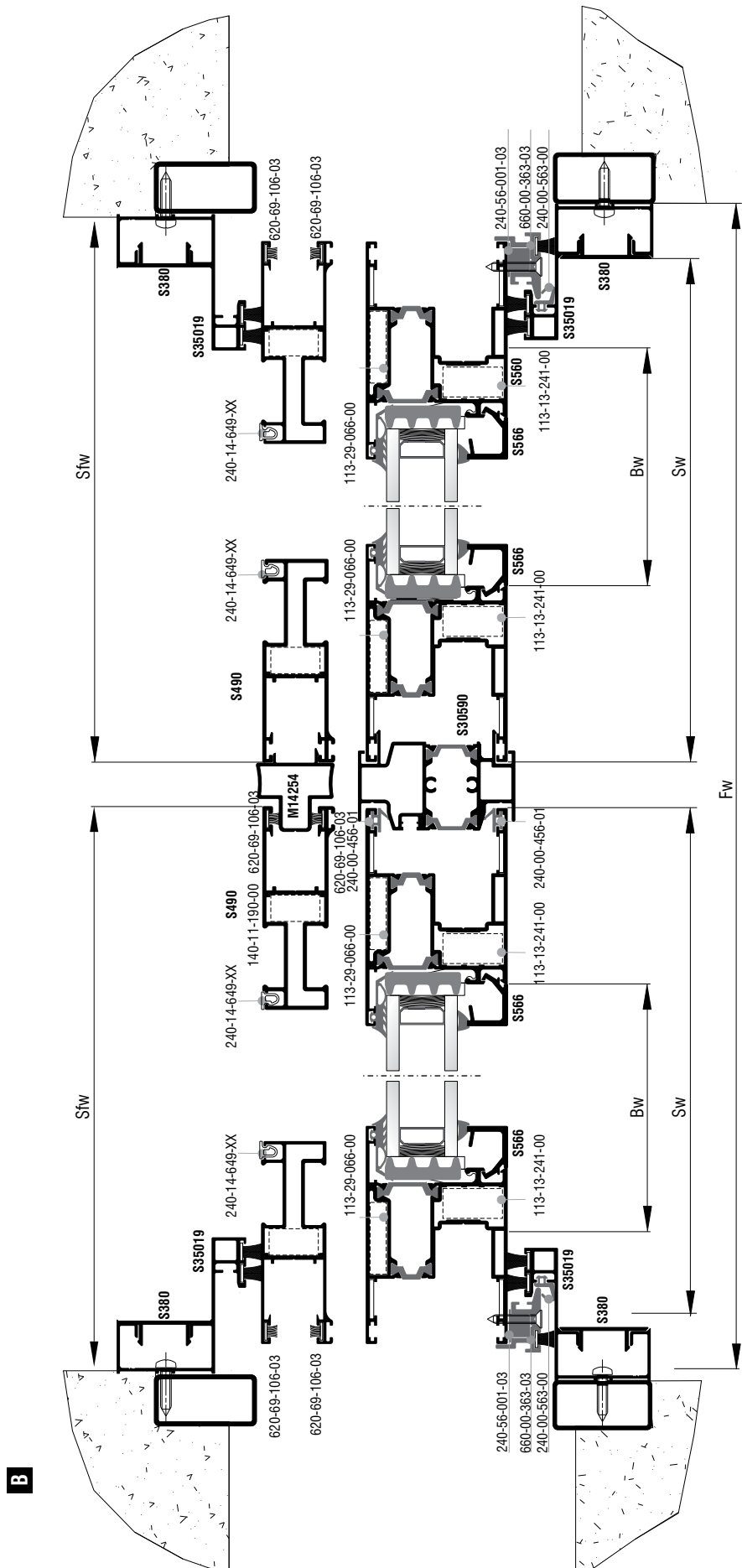
Τυπολογία Χωνευτών | Pocket typology 90, 200 Kg - 300 Kg



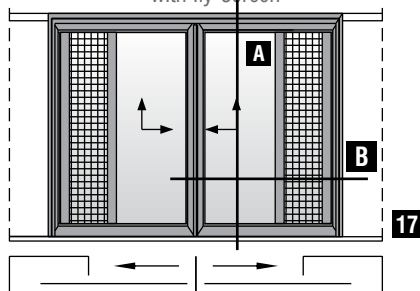
(300 Kg με φύλλο S584)  
 (300 Kg with sash S584)



Κάθετη απεικόνιση 90°  
 Rotate view 90°



Δίφυλλο χωνευτό φιλητό ανασυρόμενο με σήτα  
Double sash meeting stile pocket lift & slide with fly-screen



(300 Kg με φύλλο S584)

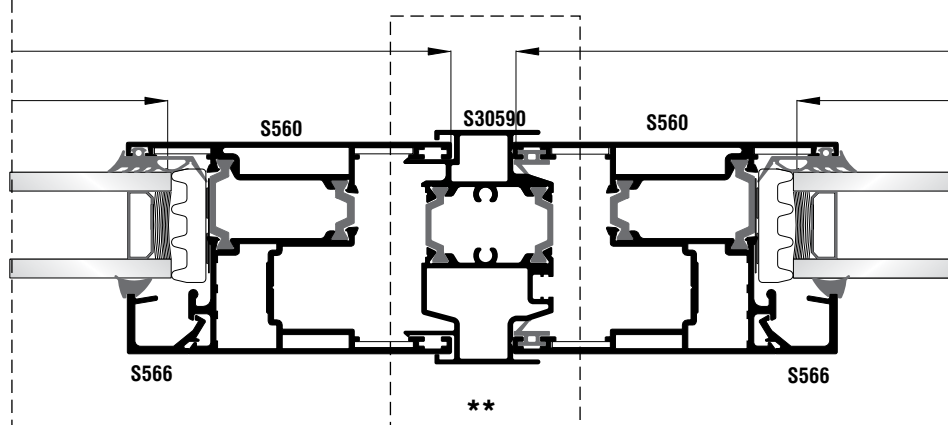
(300 Kg with sash S584)

### Τυπολογία Χωνευτών | Pocket typology 90, 200 Kg - 300 Kg

### Κοπές εξαρτημάτων | Accessory cuttings

Κωδικός Code Nr	Εξάρτημα Accessory	Περιγραφή Description	Ποσότητα Quantity
200-70-005-03		Λάστιχο τζαμιού έξω Outer glazing gasket	4Bw + 4Bh
200-09-004-01		Λάστιχο σήμα EPDM 4 mm	4Bw + 4Bh
240-00-456-01		Λάστιχο φύλλου Sash gasket	8Sw+6Sh
240-00-312-01		Λάστιχο οδηγών Frame guide gasket	2Fw
255-00-456-01		Βουλκανισμένη γωνία φύλλου Sash vulcanized corner	16τεμ.   pieces
620-69-106-03		Βουρτσάκι No 6 Brush No 6	2Fw 8Sfw + 6Sfh
620-69-112-03		Βουρτσάκι No 12 Brush No 12	Fh 8τεμ.   pieces
240-14-649-XX		Pvc συγκράτησης σίτας Pvc for Fly Screen Sash	4Sfw + 4Sfh
660-00-100-00		Στόπερ φιλητού Meeting stile stopper	2τεμ.   pieces
240-00-563-00		Ελαστικό φύλλου Sash gasket	2 Fh
240-56-001-03		Ελαστικό φύλλο γάντζου χωνευτών τυπολογιών Interlock sash gasket for in wall typologies	2 Fh
660-00-363-03		PVC στενού γάντζου Narrow Interlock PVC	2 Fh

Η απεικόνιση αφορά αριστερά ανασυρόμενο . Στο δεξιά ανασυρόμενο, το μπινι είναι στερεωμένο δεξιά  
Left lift & slide image. For right lift & slide option , adjoining profile is placed on right side.



Στη περίπτωση δεξιά ανασυρόμενου  
ο κωδικός τάπας μπινι είναι :  
300-01-590-03 (δεξιά)  
In case of right lift & slide sash  
the sash inversion end cap  
is 300-01-590-03 (right)

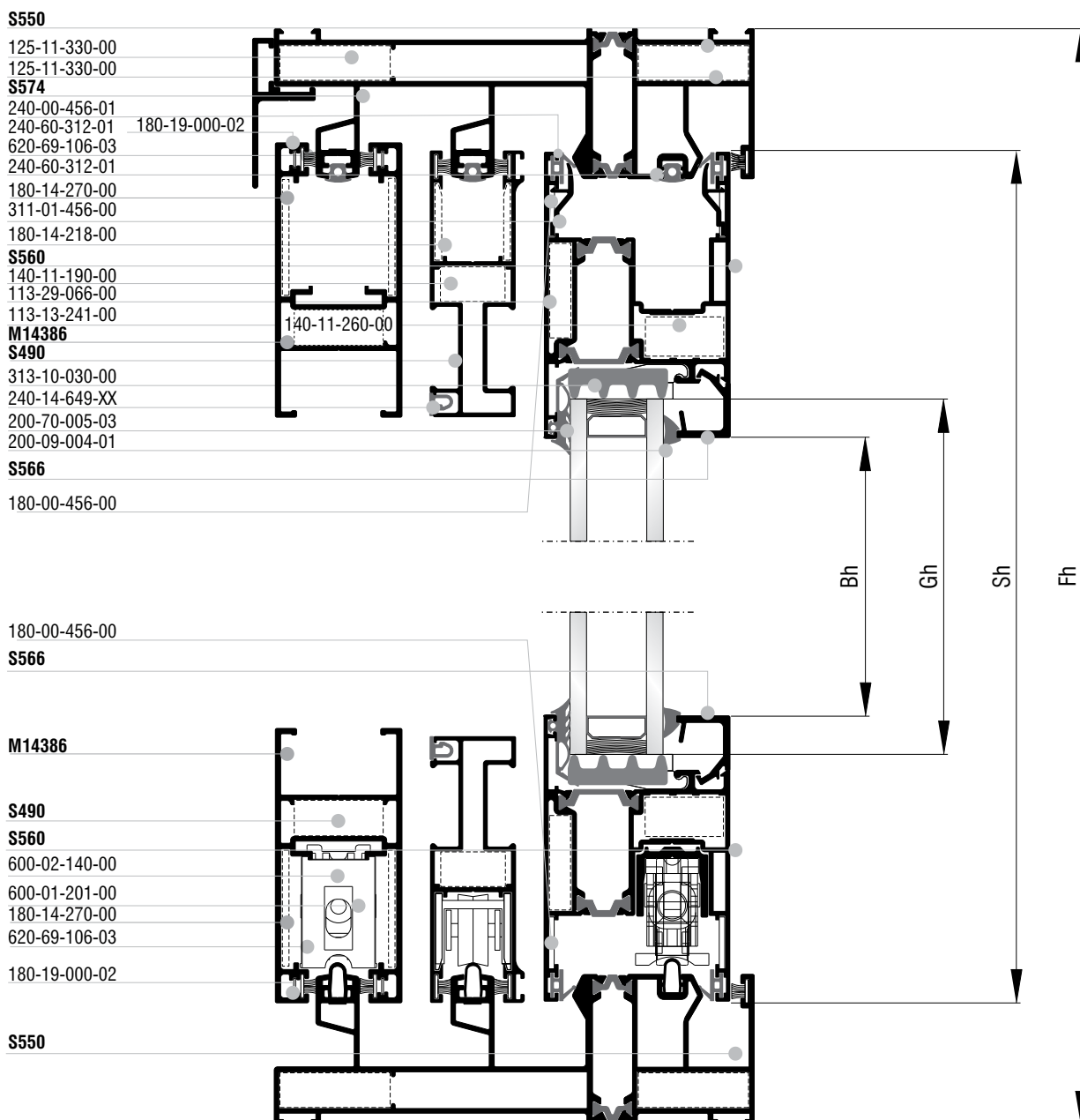
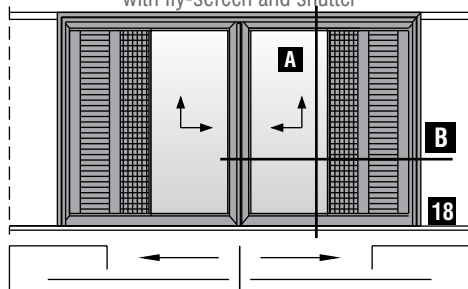
Στη περίπτωση αριστερά ανασυρόμενου  
ο κωδικός τάπας μπινι είναι :  
300-02-590-03 (αριστερή)  
In case of left lift & slide sash  
the sash inversion end cap  
is 300-02-590-03 (left)



Κοπές προφίλ   Profile cuttings			Κοπές εξαρτημάτων   Accessory cuttings			
Οδηγός S550   Frame rail S550			Κωδικός Code Nr	Εξάρτημα Accessory	Περιγραφή Description	Ποσότητα Quantity
Πλάτος οδηγού (S550) Frame guide width	$Fw=2*W$	2τεμ.   pieces	113-29-066-00		Γωνία σύνδεσης πρεσαριστή καρφωτή   Crimp nail cleat	8τεμ.   pieces
Πλάτος φύλλου (S560) Sash width	$Sw=W/2-24$	4τεμ.   pieces	113-13-241-00		Γωνία σύνδεσης πρεσαριστή καρφωτή   Crimp nail cleat	8τεμ.   pieces
Ύψος φύλλου (S560) Sash height	$Sh=Fh-73$	4τεμ.   pieces	660-00-567-00		Γέφυρα τακαρίσματος Setting block	14τεμ.   pieces
Πλάτος πηχάκι (S566) Glazing bead width	$Bw=Sw-139$	4τεμ.   pieces	313-10-030-00		ΑΦΡΩΔΕΣ - FOAM 30x10mm / 200	4Gw + 4Gh
Ύψος πηχάκι (S566) Glazing bead height	$Bh=Sh-172$	4τεμ.   pieces	660-00-450-00		Ανοξειδωτος οδηγός Stainless steel guide	Fw 2τεμ.   pieces
Νεροσταλάκτης (S574) Waterproofing profile	$Fw=80,8$	1τεμ.   piece	311-01-456-00		Αποστατικό κύλισης φύλλου Sash sliding spacer	Min 12τεμ.   pieces
Αρμοκάλυπτρο (S35019) Trimming profile	$Fh$	4τεμ.   pieces	650-01-450-00		Εσωτερικό στόπερ Inner stopper	2τεμ.   pieces
Καπάκι αρμοκάλυπτρο (S380) Cover profile	$Fh$	4τεμ.   pieces	311-00-452-00		Τάπα απορροής Weep hole end cap	Min 4τεμ.   pieces
Πλάτος φύλλου σήτας (S490) Flyscreen Sash width	$Sfw=Fw/2-24$	4τεμ.   pieces	415-12-024-03		Στόπερ φύλλου Sash's stopper	1τεμ.   piece
Ύψος φύλλου σήτας (S490) Flyscreen Sash height	$Sfh=Fh-73$	2τεμ.   pieces	311-00-574-03		Τάπα νεροσταλάκτη Waterproofing end cap	1 Ζεύγος   pair
Ύψος Μπινί (S30590) Sash Inversion profile height	$Ws=Sh-4$	1τεμ.   piece	180-00-456-00		Γωνία επιπεδότητάς Alignment corner	16τεμ.   pieces
Ύψος μπινί σήτας (M14254) Flyscreen Inversion height	$Wsf=Sfh-30$	1τεμ.   piece	290-00-005-00		Τακάκι τζαμιού 5mm   Setting block	14τεμ.   pieces
Πλάτος τζαμιού Glazing width	$Gw=Sw-149$ mm	2τεμ.   pieces	140-11-190-00		Γωνία Σύνδεσης Χυτή 10.6x19 Die Cast Corner Cleat 10.6x19	8τεμ.   pieces
Ύψος τζαμιού Glazing height	$Gh=Sh-149$ mm		600-01-201-00		Ράουλο Φύλλου Σήτας S490 Roller for Fly-Screen Sash S490	4τεμ.   pieces
			180-14-218-00		Γωνία Επιπεδότητας Φύλλου Σήτας Alignment Corner for Fly-Screen Sash	16τεμ.   pieces
			311-14-254-03	NO PHOTO	Σετ Τάπων Μπινί Σήτας Inversion endcap set	1 σετ   set
			* 300-02-590-03		Τάπα Μπινί αριστερή Left Inversion endcap	1 σετ   set
			** 300-01-590-03		Τάπα Μπινί δεξιά Right Inversion endcap	1 σετ   set
			660-00-225-00		Stopper φιλητού Meeting stile stopper	2τεμ.   pieces
			311-02-590-03		Ελαστικό στεγάνωσης βάσης Base seal gasket	1τεμ.   piece

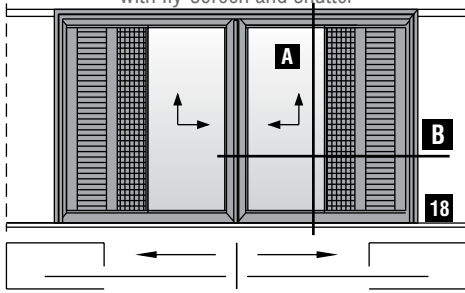
Δίφυλλο χωνευτό φιλητό ανασυρόμενο παράθυρο  
με σήτα και παντζούρι  
Double sash meeting stile pocket & slide window  
with fly-screen and shutter

Τυπολογία Χωνευτών | Pocket typology 90, 200 Kg - 300 Kg  
(300 Kg με φύλλο S584) - (300 Kg with sash S584)




Δίφυλλο χωνευτό φιλιτό ανασυρόμενο παράθυρο με σήτα και παντζούρι  
 Double sash meeting stile pocket & slide window with fly-screen and shutter

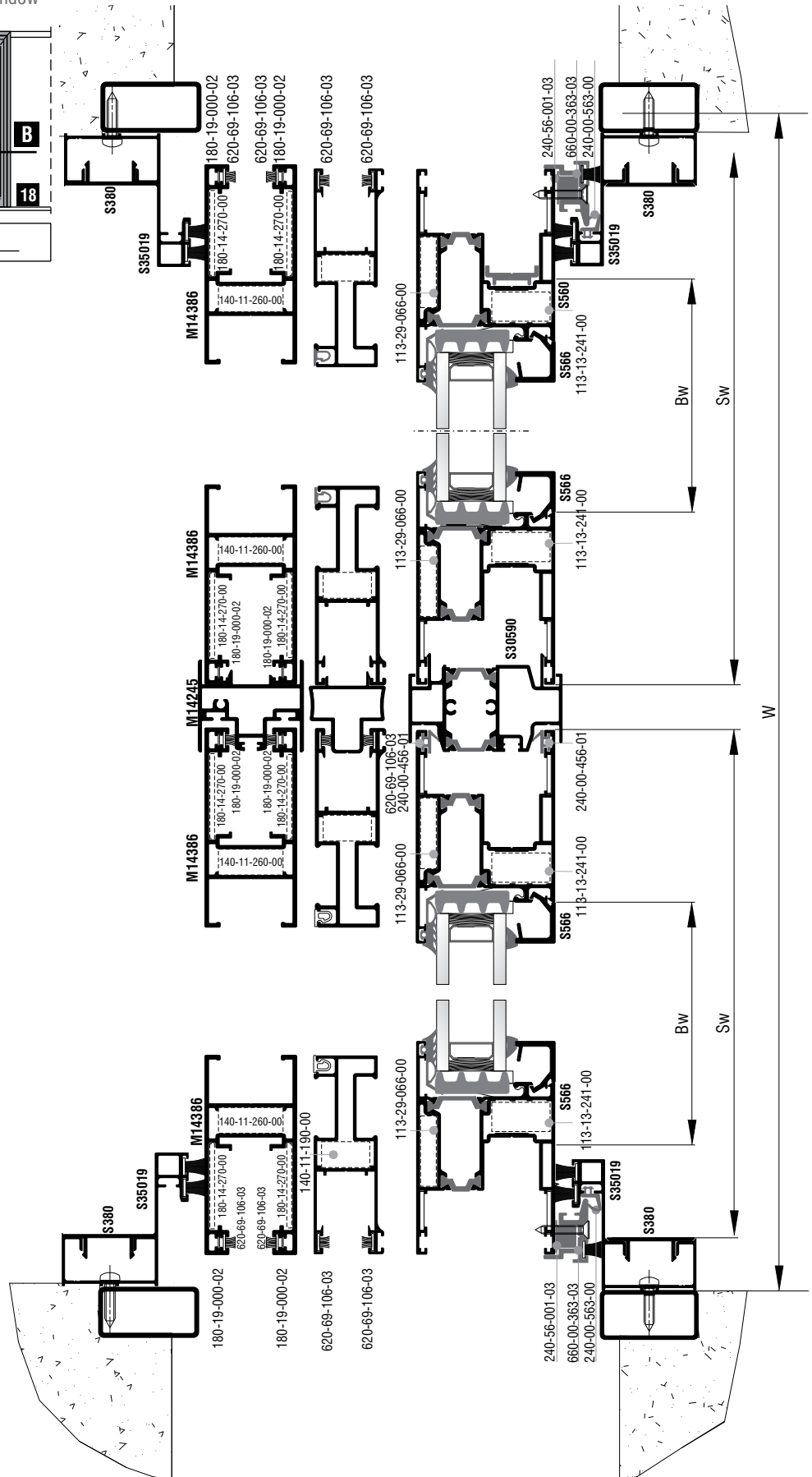
Τυπολογία Χωνευτών | Pocket typology 90, 200 Kg - 300 Kg



(300 Kg με φυλλο S584)  
 (300 Kg with sash S584)



Κάθετη απεικόνιση 90°  
 Rotate view 90°

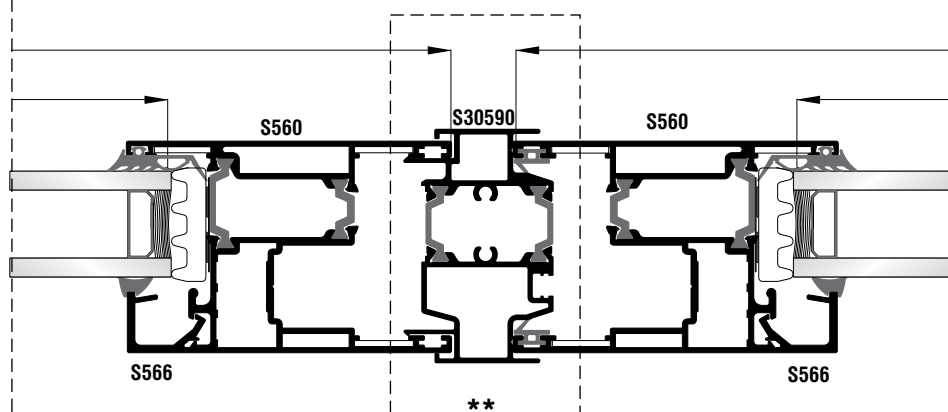


**B**

**Τυπολογία Χωνευτών | Pocket typology 90. 200 Kg - 300 Kg**
**Κοπές εξαρτημάτων | Accessory cuttings**

Κωδικός Code Nr	Εξάρτημα Accessory	Περιγραφή Description	Ποσότητα Quantity
200-70-005-03		Λάστιχο τζαμιού έξω Outer glazing gasket	4Bw + 4Bh
200-09-004-01		Λάστιχο σφήνα EPDM 4 mm	4Bw + 4Bh
240-00-456-01		Λάστιχο φύλλου Sash gasket	8Sw + 6Sh
240-00-312-01		Λάστιχο οδηγών Frame guide gasket	3Fw
255-00-456-01		Βουλκανισμένη γωνία φύλλου Sash vulcanized corner	16τεμ.   pieces
620-69-106-03		Βουρτσάκι Νο 6 Brush No 6	2Fw 8Sfw + 6Sfh 8Suw + 6Suh
620-69-112-03		Βουρτσάκι Νο 12 Brush No 12	4Fh
240-14-649-XX		Pvc συγκράτησης σίτας Pvc for Fly Screen Sash	4Sfw + 4Sfh
240-81-000-01		Ελαστικό Μπινιού Παντζουριού Μαύρο Gasket for Shutters Black	2Suh
140-11-260-00		Γωνία Σύνδεσης Χυτή Die Cast Corner Cleat 10.6x26	4τεμ.   pieces
180-14-270-00		Γωνία Επιπεδότητος Φύλλου Παντζουριού Alignment Corner for Shutters	8τεμ.   pieces
180-19-000-02		Γωνία Επιπεδότητος Φύλλου Παντζουριού Alignment Corner for Shutters	8τεμ.   pieces
660-00-225-00		Stopper φιλητού Meeting stile stopper	2τεμ.   pieces
240-00-563-00		Ελαστικό φύλλου Sash gasket	2 Fh
240-56-001-03		Ελαστικό φύλλο γάντζου χωνευτών τυπολογιών Interlock sash gasket for in wall typologies	2 Fh
660-00-363-03		PVC στενού γάντζου Narrow Interlock PVC	2 Fh


Η απεικόνιση αφορά αριστερά ανασυρόμενο . Στο δεξιά ανασυρόμενο, το μπινι είναι στερεωμένο δεξιά  
Left lift & slide image. For right lift & slide option, adjoining profile is placed on right side.



Στη περίπτωση δεξιά ανασυρόμενου  
ο κωδικός τάπας μπινι είναι :  
300-01-590-03 (δεξιά)  
In case of right lift & slide sash  
the sash inversion end cap  
is 300-01-590-03 (right)

Στη περίπτωση αριστερά ανασυρόμενου  
ο κωδικός τάπας μπινι είναι :  
300-02-590-03 (αριστερή)  
In case of left lift & slide sash  
the sash inversion end cap  
is 300-02-590-03 (left)

Κοπές προφίλ   Profile cuttings			Κοπές εξαρτημάτων   Accessory cuttings			
Οδηγός S550   Frame rail S550			Κωδικός Code Nr	Εξάρτημα Accessory	Περιγραφή Description	Ποσότητα Quantity
Πλάτος οδηγού (S550) Frame guide width	$Fw=2*W$	2τεμ.   pieces	113-29-066-00		Γωνία σύνδεσης πρεσαριστή καρφωτή   Crimp nail cleat	8τεμ.   pieces
Πλάτος φύλλου (S560) Sash width	$Sw=W/2-24$	4τεμ.   pieces	113-13-241-00		Γωνία σύνδεσης πρεσαριστή καρφωτή   Crimp nail cleat	8τεμ.   pieces
Ύψος φύλλου (S560) Sash height	$Sh=Fh-73$	4τεμ.   pieces	660-00-567-00		Γέφυρα τακαρίσματος Setting block	14τεμ.   pieces
Πλάτος πηχάκι (S566) Glazing bead width	$Bw=Sw-139$	4τεμ.   pieces	313-10-030-00		ΑΦΡΩΔΕΣ - FOAM 30x10mm / 200	4Gw+4Gh
Ύψος πηχάκι (S566) Glazing bead height	$Bh=Sh-172$	4τεμ.   pieces	660-00-450-00		Ανοξειδωτος οδηγός Stainless steel guide	Fw 3τεμ.   pieces
Νεροσταλάκτης (S574) Waterproofing profile	$Fw=80,8$	1τεμ.   piece	311-01-456-00		Αποστατικό κύλισης φύλλου Sash sliding spacer	Min 12τεμ.   pieces
Αρμολάιπτρο (S35019) Trimming profile	$Fh$	4τεμ.   pieces	650-01-450-00		Εσωτερικό στόπερ Inner stopper	2τεμ.   pieces
Καπάκι αρμολάιπτρο (S380) Cover profile	$Fh$	4τεμ.   pieces	311-00-452-00		Τάπα αποροής Weep hole end cap	Min 4τεμ.   pieces
Πλάτος φύλλου σήτας (S490) Flyscreen Sash width	$Sfw=W/2-24$	4τεμ.   pieces	415-12-024-03		Στόπερ φύλλου Sash's stopper	1τεμ.   piece
Ύψος φύλλου σήτας (S490) Flyscreen Sash height	$Sfh=Fh-73$	4τεμ.   pieces	311-00-574-03		Τάπα νεροσταλάκτη Waterproofing end cap	1 Ζεύγος   pair
Πλάτος φύλλου παντζουριού (M14386) Shutter Sash width	$Suw=W/2-24$	4τεμ.   pieces	180-00-456-00		Γωνία επιπεδότητάς Alignment corner	16τεμ.   pieces
Ύψος φύλλου παντζουριού (M14386) Shutter sash height	$Suh=Fh-73$	4τεμ.   pieces	290-00-005-00		Τακάκι τζαμιού 5mm   Setting block	14τεμ.   pieces
Ύψος Μπινί (S30590) Sash Inversion profile height	$Ws=Sh-4$	1τεμ.   piece	140-11-190-00		Γωνία Σύνδεσης Χυτή 10.6x19 Die Cast Corner Cleat 10.6x19	8τεμ.   pieces
Ύψος μπινι σήτας (M14254) Flyscreen Inversion height	$Wsf=Sfh-30$	1τεμ.   piece	600-01-201-00		Ράουλο Φύλλου Σήτας S490 Roller for Fly-Screen Sash S490	4τεμ.   pieces
Ύψος μπινι παντζουριού (M14245) Shutter Inversion height	$Wsu=Suh-41$	1τεμ.   piece	180-14-218-00		Γωνία Επιπεδότητας Φύλλου Σήτας Alignment Corner for Fly-Screen Sash	16τεμ.   pieces
Πλάτος τζαμιού Glazing width	$Gw=Sw-148,6\text{ mm}$	2τεμ.   pieces	600-02-140-00		Ράουλο DELUXE DELUXE Roller	2τεμ.   pieces
Ύψος τζαμιού Glazing height	$Gh=Sh-148,6\text{ mm}$		125-23-228-00		Γωνία σύνδεσης μηχανική καρφωτή   Mechanical corner cleat	8τεμ.   pieces
			311-14-254-03	NO PHOTO	Σετ Τάπων Μπινι Σήτας Inversion endcap set	1 σετ   set
			* 300-02-590-03		Τάπα Μπινι αριστερή Left Inversion endcap	1 σετ   set
			** 300-01-590-03		Τάπα Μπινι δεξιά Right Inversion endcap	1 σετ   set
			311-14-245-03		Σετ Ταπών Μπινι Παντζουριού Shutter inversion endcap set	1 σετ   set



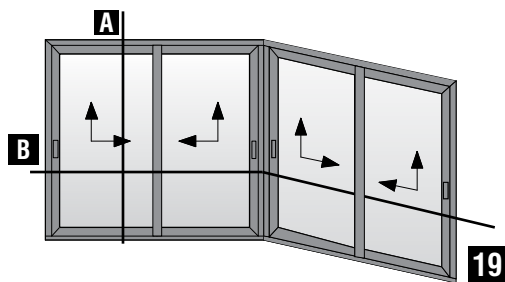


# Sections Τομές

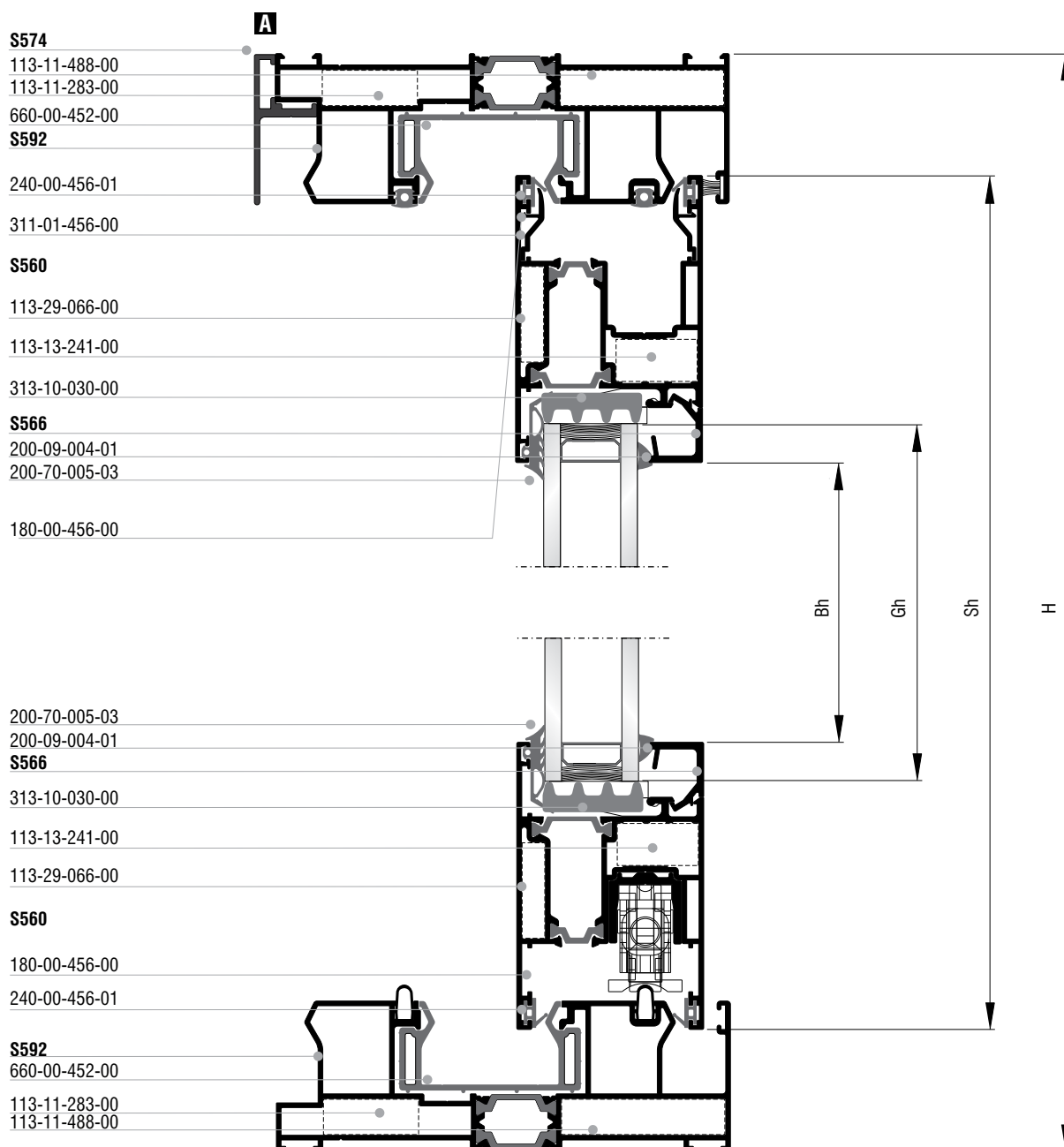
Corner typologies 90, 200 Kg

Τυπολογίες για γωνιακά

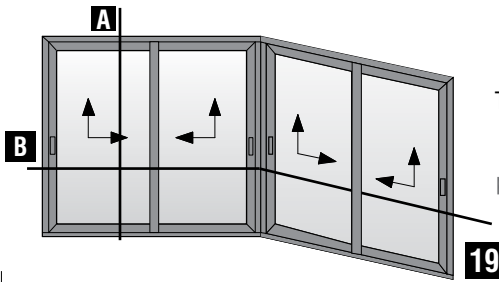
Τυπολογίες γωνιακών | Corner typologies 90, 200 Kg



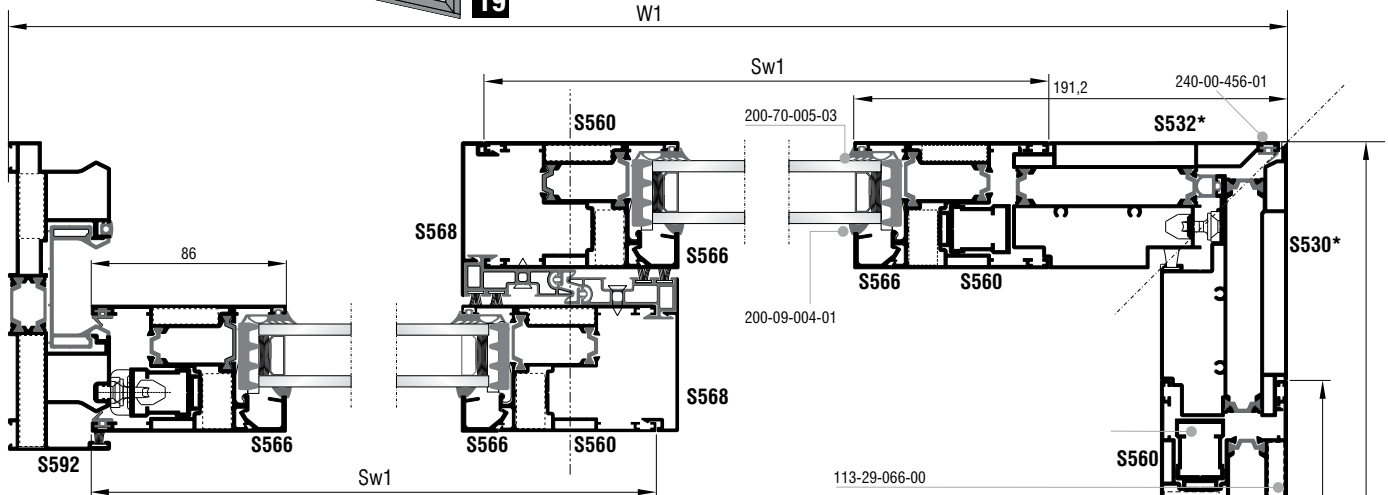
Τετράφυλλο επάλληλο (ΓΩΝΙΑ ΕΞΩ)  
γωνιακής συνεργασίας  
Corner assembly with four sash  
parallel slide (EXTERIOR CORNER)



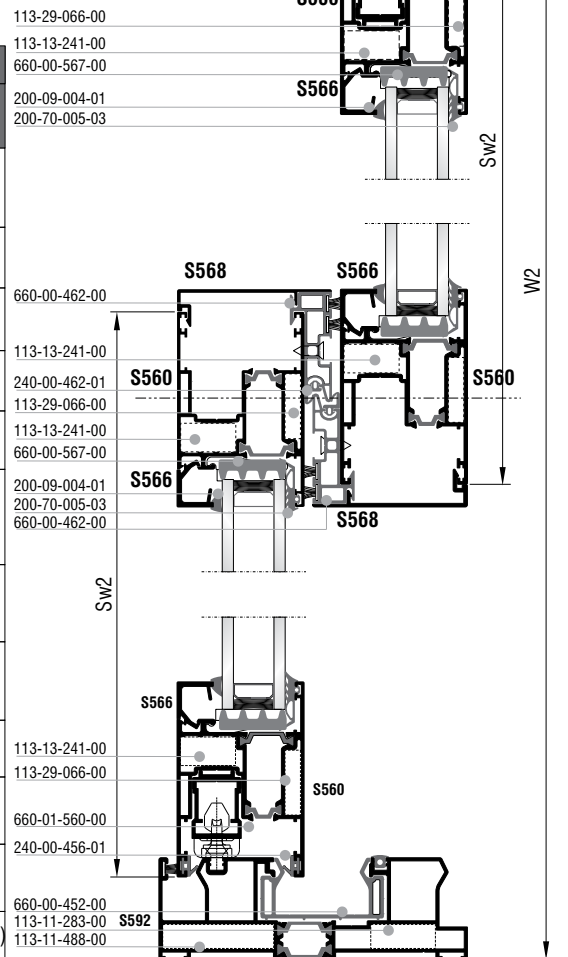




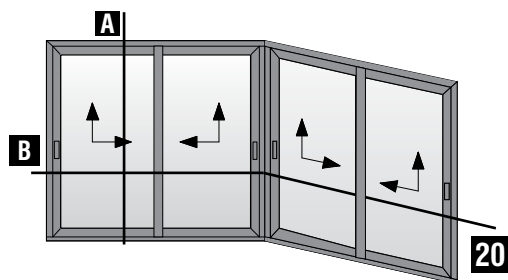
Τετράφυλλο επάλληλο (ΓΩΝΙΑ ΕΞΩ)  
γωνιακής συνεργασίας  
Corner assembly with four sash  
parallel slide (EXTERIOR CORNER)


**Κοπές εξαρτημάτων | Accessory cuttings**

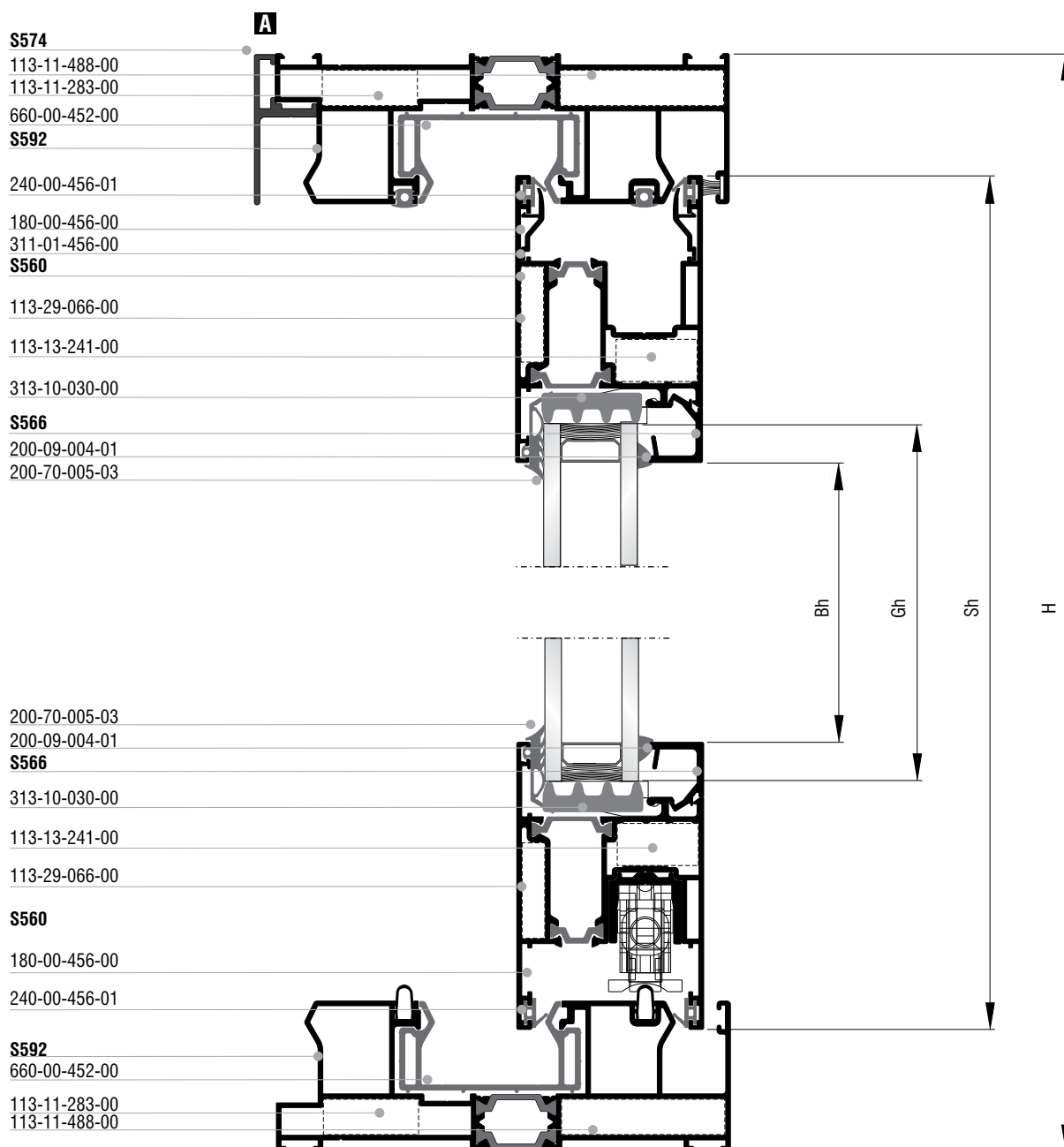
Κωδικός Code Nr	Εξάρτημα Accessory	Περιγραφή Description	Ποσότητα Quantity
200-70-005-03		Λάστιχο τζαμιού έξω Outer glazing gasket	4Bw1 + 4Bw2 + 8Bh
200-09-004-01		Λάστιχο σφίνα EPDM 4 mm	4Bw1 + 4Bw2 + 8Bh
240-00-456-01		Λάστιχο φύλλου Sash gasket	4Sw1 + 4Sw2 + 5Sh
240-00-312-01		Λάστιχο οδηγών Frame guide gasket	4Sh + 2Fw1 + 2Fw2
240-00-462-01		Λάστιχο αγκίστρου Gasket for weathering profile	4Sh
255-00-456-01		Βουλκανισμένη γωνία φύλλου Sash vulcanized corner	32τεμ.   pieces
230-94-100-01		Ελαστικό υαλοπετασματος κολώννας M3-M4 8mm Curtain wall gasket mullion	Sh
620-69-308-03		Βουρτσάκι TRI-FIN No 8 TRI-FIN Brush No 8	Fh   10τεμ.   pieces Fw1   2τεμ.   pieces Fw2   2τεμ.   pieces
620-69-100-03		Βουρτσάκι No 10 Brush No 10	Sh
660-00-592-03		Στόπερ γωνιακού S560 S560 corner typology stopper	1 σετ   set
311-00-530-03		Σετ ταπών Γωνιακού S560 S560 corner typology End cap	1 σετ   set
640-00-532-00		Σετ αντικρούσματος γωνιακού Strike plate set for S560	(1σετ   set ανά κλειδώμα) (1 set per locking)
415-22-648-00		Πλακάκι κλειδώματος GU 934-937 Lock plate GU 934-937	(1σετ   set ανά κλειδώμα) (1 set per locking)
145-11-488-00		Γωνία σύνδεσης γωνιακού S560 S560 Aluminium spring corner cleat	1 σετ   set
145-11-563-00		Γωνία σύνδεσης γωνιακού S560 S560 Aluminium spring corner cleat	1 σετ   set



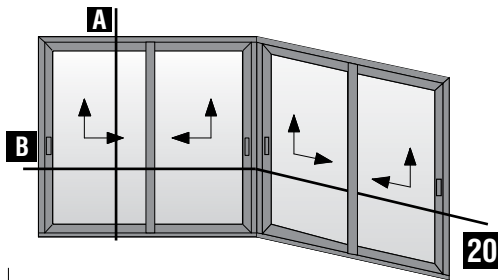
Κοπές προφίλ   Profile cuttings			Κοπές εξαρτημάτων   Accessory cuttings			
Οδηγός S592   Frame rail S592			Κωδικός Code Nr	Εξάρτημα Accessory	Περιγραφή Description	Ποσότητα Quantity
Πλάτος οδηγού (S592) Frame guide width		2τεμ.   pieces	113-11-283-00		Γωνία σύνδεσης πρεσαριστή καρφωτή   Crimp nail cleat	4τεμ.   pieces
Πλάτος οδηγού (S592) Frame guide width		2τεμ.   pieces	113-11-488-00		Γωνία σύνδεσης πρεσαριστή καρφωτή   Crimp nail cleat	4τεμ.   pieces
Ύψος οδηγού (S592) Frame guide height		2τεμ.   pieces	113-29-066-00		Γωνία σύνδεσης πρεσαριστή καρφωτή   Crimp nail cleat	16τεμ.   pieces
Πλάτος φύλλου (S560) Sash width		4τεμ.   pieces	113-13-241-00		Γωνία σύνδεσης πρεσαριστή καρφωτή   Crimp nail cleat	16τεμ.   pieces
Πλάτος φύλλου (S560) Sash width		4τεμ.   pieces	660-00-567-00		Γέφυρα τακαρίσματος Setting block	28τεμ.   pieces
Ύψος φύλλου σήτας (S490) Flyscreen Sash height		8τεμ.   pieces	660-00-462-00		PVC αγκίστρου S462 PVC for weathering profile	H-80 4τεμ.   pieces
Πλάτος πηχάκι (S566) Glazing bead width		4τεμ.   pieces	313-10-030-00		ΑΦΡΩΔΕΣ - FOAM 30x10mm / 200	8Gw+8Gh
Ύψος πηχάκι (S566) Glazing bead height		8τεμ.   pieces	660-00-450-00		Ανοξειδωτος οδηγός Stainless steel guide	Fw1   2τεμ.   pieces Fw2   2τεμ.   pieces
Πλάτος πηχάκι (S566) Glazing bead width		4τεμ.   pieces	311-01-456-00		Αποστατικό κύλισης φύλλου Sash sliding spacer	Min 24τεμ.   pieces
Πλάτος πηχάκι (S566) Glazing bead width		4τεμ.   pieces	650-01-450-00		Εσωτερικό στόπερ Inner stopper	4τεμ.   pieces
Ύψος πηχάκι (S566) Glazing bead height		8τεμ.   pieces	311-01-568-03		Κάλυμμα τάπας αγκίστρου (πάνω - κάτω) End cap cover for weathering profile (up - down)	4τεμ.   pieces
Ύψος Μπινί (S532) Sash Inversion profile height		1τεμ.   piece	311-00-568-03		Βάση τάπας αγκίστρου End cap mount for weathering profile	4ζεύγη   pairs
Ύψος Μπινί (S530) Sash Inversion profile height		1τεμ.   piece	311-02-568-03		Λάστιχο τάπας αγκίστρου (κάτω) End cap gasket for weathering profile (down)	4τεμ.   pieces
Ύψος Καπάκι Γάντζου (S568) End cap Inver. profile height		4τεμ.   pieces	311-23-568-03		Σφουγγάρι τάπας αγκίστρ. (πάνω) End cap sponge for weathering profile (up)	4τεμ.   pieces
Πλάτος Νεροσταλάκτη (S574) Waterproofing profile width		1τεμ.   piece	311-00-452-00		Τάπα απορροής Weep hole end cap	Min 6τεμ.   pieces
Πλάτος Νεροσταλάκτη (S574) Waterproofing profile width		1τεμ.   piece	415-12-024-03		Στόπερ φύλλου Sash's stopper	4τεμ.   pieces
Πλάτος τζαμιού Glazing width		2τεμ.   pieces	660-12-009-03		Βαλβίδα αέρα ø12 Air valve ø12	Fw1 / 150 + Fw2 / 150
Ύψος τζαμιού Glazing height		2τεμ.   pieces	660-00-452-00		PVC οδηγών S450 PVC profile for guides S450	2*(Fw1 + Fw2 + Fh)
Πλάτος τζαμιού Glazing width		2τεμ.   pieces	240-04-507-00		Άνω κεντρικό στεγανωτικό Top central seal	2τεμ.   pieces
Ύψος τζαμιού Glazing height		2τεμ.   pieces	240-01-452-00		Κάτω κεντρικό στεγανωτικό Bottom central seal	2τεμ.   pieces
Πλάτος τζαμιού Glazing width		2τεμ.   pieces	660-01-209-00		Επέκταση βαλβίδας απορροής ø12 Drainage valve ø12 extension	Fw1 / 150 + Fw2 / 150
Ύψος τζαμιού Glazing height		2τεμ.   pieces	311-00-574-03		Τάπα νεροσταλάκτη Waterproofing end cap	1 Ζεύγος   pair
Πλάτος τζαμιού Glazing width		2τεμ.   pieces	180-00-456-00		Γωνία επιπεδότητάς Alignment corner	32τεμ.   pieces
Ύψος τζαμιού Glazing height		2τεμ.   pieces	290-00-005-00		Τακάκι τζαμιού 5mm   Setting block	28τεμ.   pieces



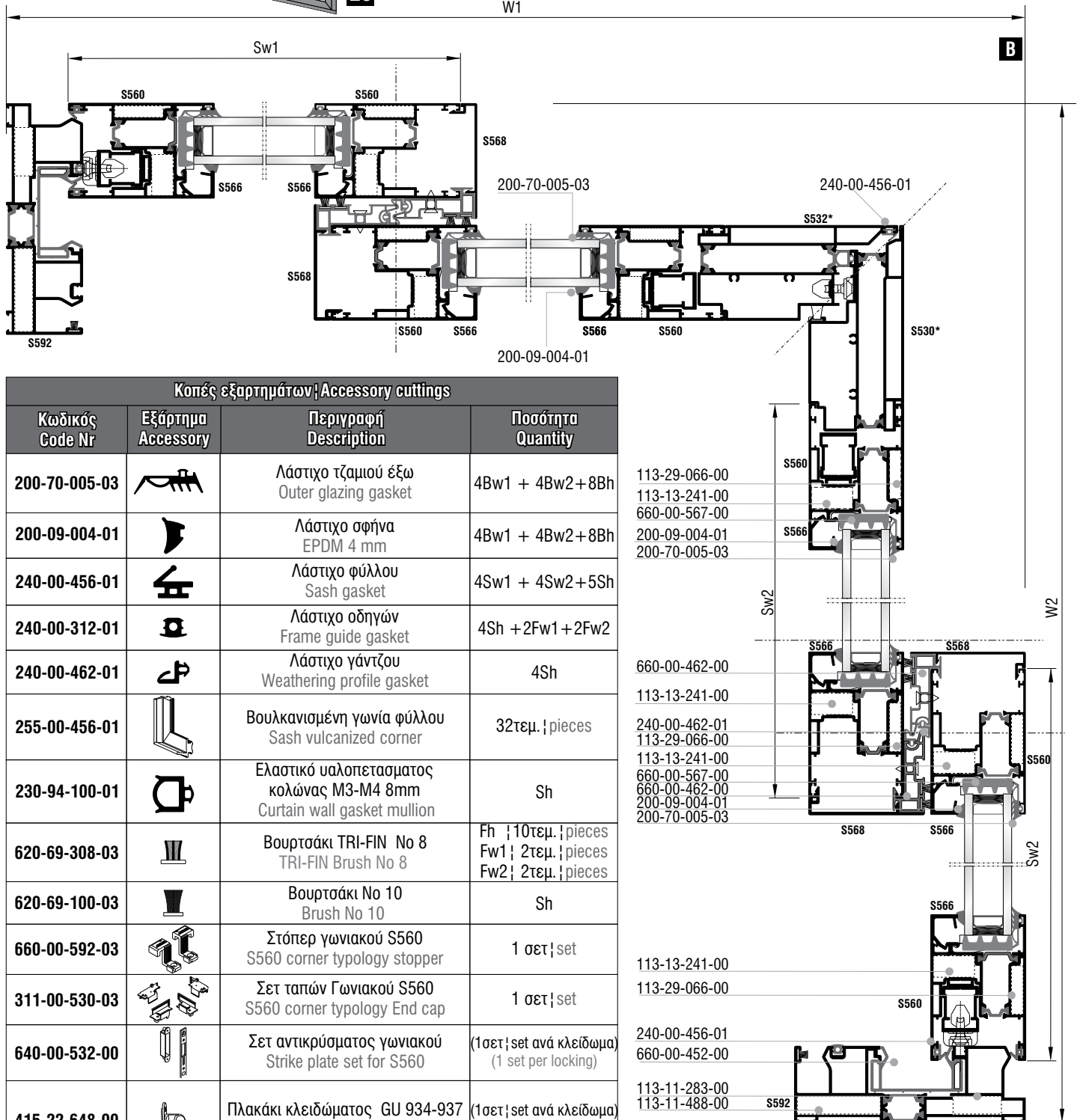
Τετράφυλλο επάλληλο (ΓΩΝΙΑ ΜΕΣΑ)  
γωνιακής συνεργασίας  
Corner assembly with four sash  
parallel slide (INTERIOR CORNER)



Τυπολογίες γωνιακών | Corner typologies 90, 200 Kg



Τετράφυλλο επάλληλο (ΓΩΝΙΑ ΜΕΣΑ)  
γωνιακής συνεργασίας  
Corner assembly with four sash  
parallel slide (INTERIOR CORNER)



### Κοπές εξαρτημάτων | Accessory cuttings

Κωδικός Code Nr	Εξάρτημα Accessory	Περιγραφή Description	Ποσότητα Quantity
200-70-005-03		Λάστιχο τζαμιού έξω Outer glazing gasket	4Bw1 + 4Bw2 + 8Bh
200-09-004-01		Λάστιχο σφίγνα EPDM 4 mm	4Bw1 + 4Bw2 + 8Bh
240-00-456-01		Λάστιχο φύλλου Sash gasket	4Sw1 + 4Sw2 + 5Sh
240-00-312-01		Λάστιχο οδηγών Frame guide gasket	4Sh + 2Fw1 + 2Fw2
240-00-462-01		Λάστιχο γάντζου Weathering profile gasket	4Sh
255-00-456-01		Βουλκανισμένη γωνία φύλλου Sash vulcanized corner	32τεμ.   pieces
230-94-100-01		Ελαστικό υαλοπετασματος κολώνας M3-M4 8mm Curtain wall gasket mullion	Sh
620-69-308-03		Βουρτσάκι TRI-FIN No 8 TRI-FIN Brush No 8	Fh   10τεμ.   pieces Fw1   2τεμ.   pieces Fw2   2τεμ.   pieces
620-69-100-03		Βουρτσάκι No 10 Brush No 10	Sh
660-00-592-03		Στόπερ γωνιακού S560 S560 corner typology stopper	1 σετ   set
311-00-530-03		Σετ ταπών Γωνιακού S560 S560 corner typology End cap	1 σετ   set
640-00-532-00		Σετ αντικρούσματος γωνιακού Strike plate set for S560	(1σετ   set ανά κλειδώμα) (1 set per locking)
415-22-648-00		Πλακάκι κλειδώματος GU 934-937 Lock plate GU 934-937	(1σετ   set ανά κλειδώμα) (1 set per locking)
145-11-488-00		Γωνία σύνδεσης γωνιακού S560 S560 Aluminium spring corner cleat	1 σετ   set
145-11-563-00		Γωνία σύνδεσης γωνιακού S560 S560 Aluminium spring corner cleat	1 σετ   set

113-29-066-00  
113-13-241-00  
660-00-567-00  
200-09-004-01  
200-70-005-03

660-00-462-00

113-13-241-00

240-00-462-01

113-29-066-00

113-13-241-00

660-00-567-00

660-00-462-00

200-09-004-01

200-70-005-03

113-13-241-00

113-29-066-00

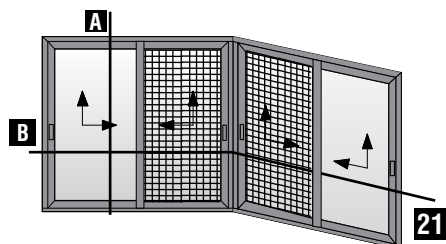
240-00-456-01

660-00-452-00

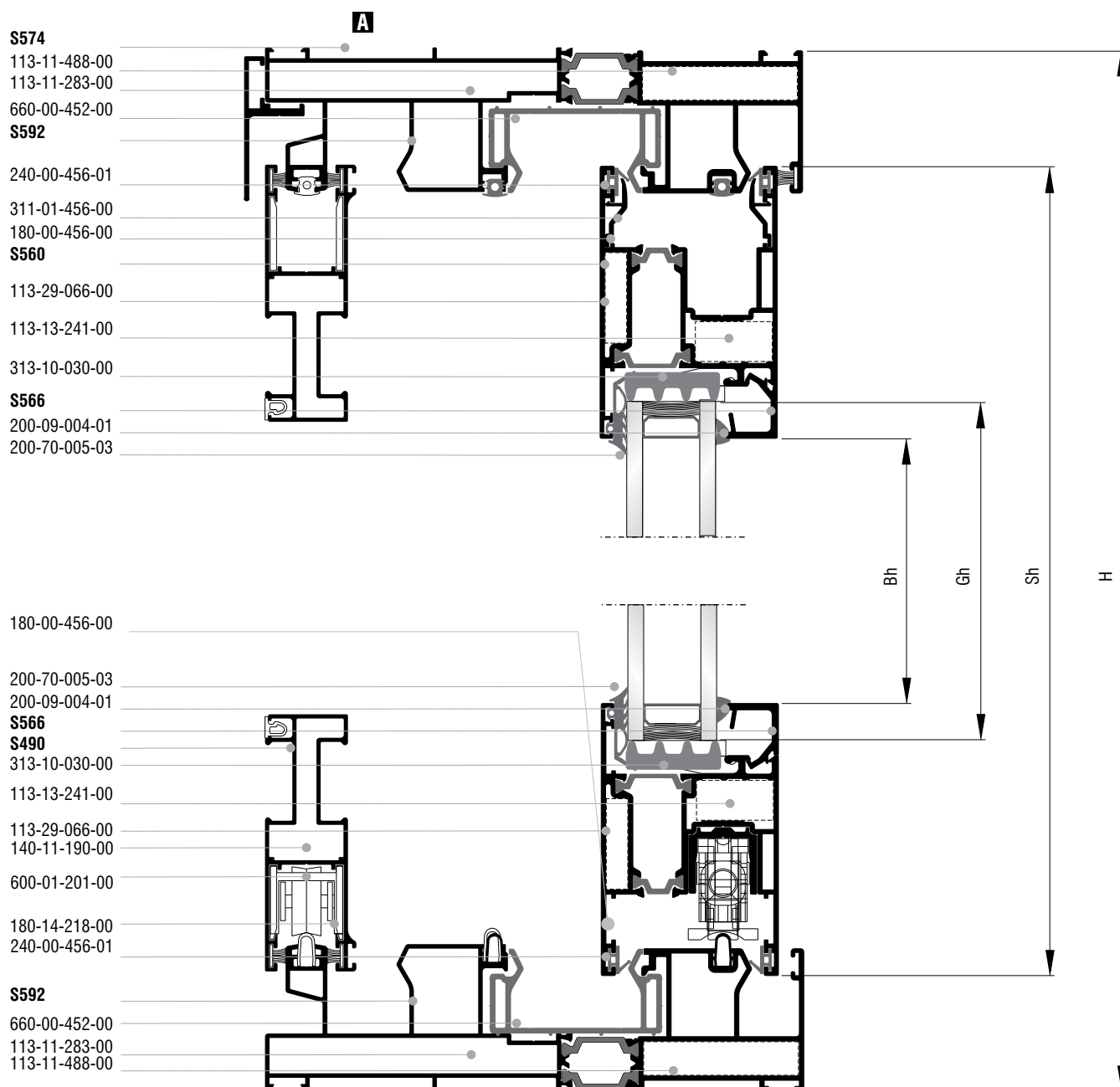
113-11-283-00

113-11-488-00

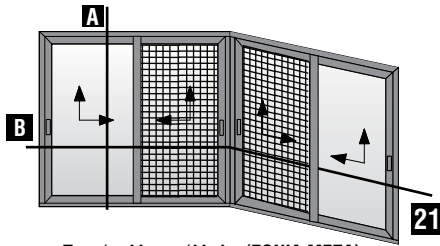
Κοπές προφίλ   Profile cuttings			Κοπές εξαρτημάτων   Accessory cuttings			
Οδηγός S592   Frame rail S592			Κωδικός Code Nr	Εξάρτημα Accessory	Περιγραφή Description	Ποσότητα Quantity
Πλάτος οδηγού (S592) Frame guide width		2τεμ.   pieces	113-11-283-00		Γωνία σύνδεσης πρεσαριστή καρφωτή   Crimp nail cleat	4τεμ.   pieces
Πλάτος οδηγού (S592) Frame guide width		2τεμ.   pieces	113-11-488-00		Γωνία σύνδεσης πρεσαριστή καρφωτή   Crimp nail cleat	4τεμ.   pieces
Ύψος οδηγού (S592) Frame guide height		2τεμ.   pieces	113-29-066-00		Γωνία σύνδεσης πρεσαριστή καρφωτή   Crimp nail cleat	16τεμ.   pieces
Πλάτος φύλλου (S560) Sash width		4τεμ.   pieces	113-13-241-00		Γωνία σύνδεσης πρεσαριστή καρφωτή   Crimp nail cleat	16τεμ.   pieces
Πλάτος φύλλου (S560) Sash width		4τεμ.   pieces	660-00-567-00		Γέφυρα τακαρίσματος Setting block	28τεμ.   pieces
Ύψος φύλλου σήτας (S490) Flyscreen Sash height		8τεμ.   pieces	660-00-462-00		PVC αγκίστρου S462 PVC for weathering profile	H-80 4τεμ.   pieces
Πλάτος πηχάκι (S566) Glazing bead width		4τεμ.   pieces	313-10-030-00		ΑΦΡΩΔΕΣΣ - FOAM 30x10mm / 200	8Gw+8Gh
Ύψος πηχάκι (S566) Glazing bead height		8τεμ.   pieces	660-00-450-00		Ανοξείδωτος οδηγός Stainless steel guide	Fw1   2τεμ.   pieces Fw2   2τεμ.   pieces
Πλάτος πηχάκι (S566) Glazing bead width		4τεμ.   pieces	311-01-456-00		Αποστατικό κύλισης φύλλου Sash sliding spacer	Min 24τεμ.   pieces
Πλάτος πηχάκι (S566) Glazing bead width		4τεμ.   pieces	650-01-450-00		Εσωτερικό στόπερ Inner stopper	4τεμ.   pieces
Ύψος πηχάκι (S566) Glazing bead height		8τεμ.   pieces	311-01-568-03		Κάλυμμα τάπας αγκίστρου (πάνω - κάτω) End cap cover for weathering profile (up - down)	4τεμ.   pieces
Ύψος Μπινί (S532) Sash Inversion profile height		1τεμ.   piece	311-00-568-03		Βάση τάπας αγκίστρου End cap mount for weathering profile	4ζεύγη   pairs
Ύψος Μπινί (S530) Sash Inversion profile height		1τεμ.   piece	311-02-568-03		Λάστιχο τάπας αγκίστρου (κάτω) End cap gasket for weathering profile (down)	4τεμ.   pieces
Ύψος Καπάκι Γάντζου (S568) End cap Inver. profile height		4τεμ.   pieces	311-23-568-03		Σφουγγάρι τάπας αγκίστρ. (πάνω) End cap sponge for weathering profile (up)	4τεμ.   pieces
Πλάτος Νεροσταλάκτη (S574) Waterproofing profile width		1τεμ.   piece	311-00-452-00		Τάπα απορροής Weep hole end cap	Min 6τεμ.   pieces
Πλάτος Νεροσταλάκτη (S574) Waterproofing profile width		1τεμ.   piece	415-12-024-03		Στόπερ φύλλου Sash's stopper	4τεμ.   pieces
Πλάτος τζαμιού Glazing width		2τεμ.   pieces	660-12-009-03		Βαλβίδα αέρα ø12 Air valve ø12	Fw1 / 150 + Fw2 / 150
Ύψος τζαμιού Glazing height		2τεμ.   pieces	660-00-452-00		PVC οδηγών S450 PVC profile for guides S450	2*(Fw1 + Fw2 + Fh)
Πλάτος τζαμιού Glazing width		2τεμ.   pieces	240-04-507-00		Άνω κεντρικό στεγανωτικό Top central seal	2τεμ.   pieces
Ύψος τζαμιού Glazing height		2τεμ.   pieces	240-01-452-00		Κάτω κεντρικό στεγανωτικό Bottom central seal	2τεμ.   pieces
Πλάτος τζαμιού Glazing width		2τεμ.   pieces	660-01-209-00		Επέκταση βαλβίδας απορροής ø12 Drainage valve ø12 extension	Fw1 / 150 + Fw2 / 150
Ύψος τζαμιού Glazing height		2τεμ.   pieces	311-00-574-03		Τάπα νεροσταλάκτη Waterproofing end cap	1 Ζεύγος   pair
Πλάτος τζαμιού Glazing width		2τεμ.   pieces	180-00-456-00		Γωνία επιπεδοτήτας Alignment corner	32τεμ.   pieces
Ύψος τζαμιού Glazing height		2τεμ.   pieces	290-00-005-00		Τακάκι τζαμιού 5mm   Setting block	28τεμ.   pieces



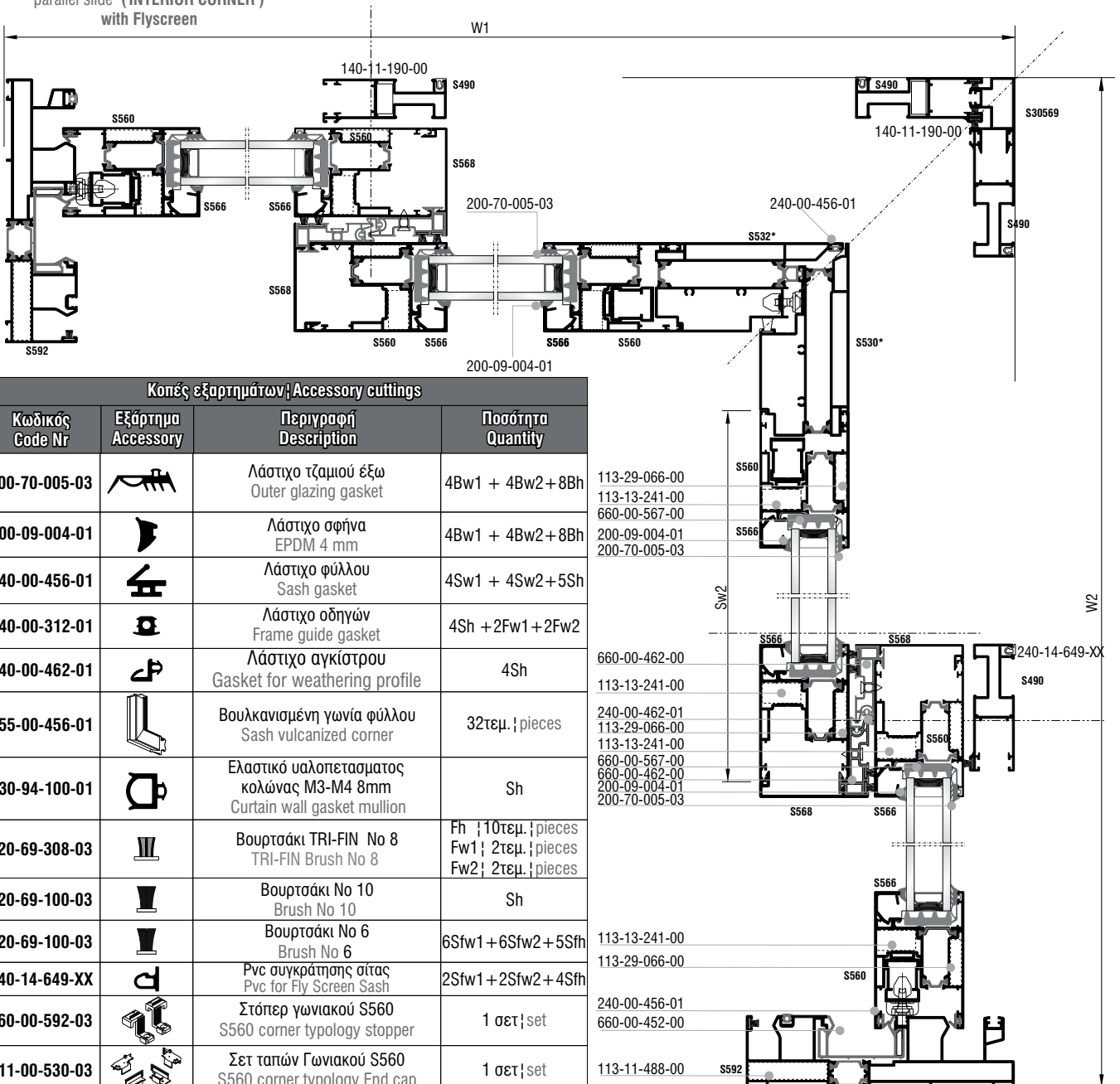
Τετράφυλλο επάλληλο (ΓΩΝΙΑ ΜΕΣΑ)  
γωνιακής συνεργασίας με σήτα  
Corner assembly with four sash  
parallel slide (INTERIOR CORNER)  
with Flyscreen







Τετράφυλλο επάλληλο (ΓΩΝΙΑ ΜΕΣΑ)  
γωνιακής συσκευασίας με σήτα  
Corner assembly with four sash  
parallel slide (INTERIOR CORNER)  
with Flyscreen



Κοπές εξαρτημάτων / Accessory cuttings

Κωδικός Code Nr	Εξάρτημα Accessory	Περιγραφή Description	Ποσότητα Quantity
200-70-005-03		Λάστιχο τζαμιού έξω Outer glazing gasket	4Bw1 + 4Bw2 + 8Bh
200-09-004-01		Λάστιχο σήλα EPDM 4 mm	4Bw1 + 4Bw2 + 8Bh
240-00-456-01		Λάστιχο φύλλου Sash gasket	4Sw1 + 4Sw2 + 5Sh
240-00-312-01		Λάστιχο οδηγών Frame guide gasket	4Sh + 2Fw1 + 2Fw2
240-00-462-01		Λάστιχο αγκίστρου Gasket for weathering profile	4Sh
255-00-456-01		Βουλκανισμένη γωνία φύλλου Sash vulcanized corner	32τεμ. / pieces
230-94-100-01		Ελαστικό υαλοπετασματος κολώνας M3-M4 8mm Curtain wall gasket mullion	Sh
620-69-308-03		Βουρτσάκι TRI-FIN No 8 TRI-FIN Brush No 8	Fh ; 10τεμ. / pieces Fw1 ; 2τεμ. / pieces Fw2 ; 2τεμ. / pieces
620-69-100-03		Βουρτσάκι No 10 Brush No 10	Sh
620-69-100-03		Βουρτσάκι No 6 Brush No 6	6Sfw1 + 6Sfw2 + 5Sfh
240-14-649-XX		Pvc συγκράτησης σίτας Pvc for Fly Screen Sash	2Sfw1 + 2Sfw2 + 4Sfh
660-00-592-03		Στόπερ γωνιακού S560 S560 corner typology stopper	1 σετ / set
311-00-530-03		Σετ ταπών Γωνιακού S560 S560 corner typology End cap	1 σετ / set
640-00-532-00		Σετ αντικρούσματος γωνιακού Strike plate set for S560	2 σετ / set (1σετ / set ανά κλειδωμα) (1 set per locking)
415-22-648-00		Πλακάκι κλειδώματος GU 934-937 Lock plate GU 934-937	(1σετ / set ανά κλειδωμα) (1 set per locking)
145-11-488-00		Γωνία σύνδεσης γωνιακού S560 S560 Aluminium spring corner cleat	1 σετ / set
145-11-888-00		Γωνία σύνδεσης γωνιακού S560 S560 Aluminium spring corner cleat	1 σετ / set

180-14-218-00		Γωνία Επιπεδότηας Φύλλου Σίτας Alignment Corner for Fly-Screen Sash	16 τεμ. / pieces
311-30-569-00		Ζεύγος ταπών Μπινι Γωνιακής σίτας Pair of corner flyscreen end cap adjoining profile	1 Ζεύγος / pair
315-00-558-00		Φραγμός Θαλάμων S558 Porthole Barrier For S558	6τεμ. / pieces

Κοπές προφίλ   Profile cuttings			Κοπές εξαρτημάτων   Accessory cuttings			
Οδηγός S592   Frame rail S592			Κωδικός Code Nr	Εξάρτημα Accessory	Περιγραφή Description	Ποσότητα Quantity
Πλάτος οδηγού (S556) Frame guide width		2τεμ.   pieces	113-11-732-00		Γωνία σύνδεσης πρεσαριστή καρφωτή   Crimp nail cleat	4τεμ.   pieces
Πλάτος οδηγού (S556) Frame guide width		2τεμ.   pieces	113-11-488-00		Γωνία σύνδεσης πρεσαριστή καρφωτή   Crimp nail cleat	4τεμ.   pieces
Ύψος οδηγού (S592) Frame guide height		2τεμ.   pieces	113-29-066-00		Γωνία σύνδεσης πρεσαριστή καρφωτή   Crimp nail cleat	16τεμ.   pieces
Πλάτος φύλλου (S560) Sash width		4τεμ.   pieces	113-13-241-00		Γωνία σύνδεσης πρεσαριστή καρφωτή   Crimp nail cleat	16τεμ.   pieces
Πλάτος φύλλου (S560) Sash width		4τεμ.   pieces	660-00-567-00		Γέφυρα τακαρίσματος Setting block	28τεμ.   pieces
Ύψος φύλλου σήτας (S560) Flyscreen Sash height		8τεμ.   pieces	660-00-462-00		PVC αγκίστρου S462 PVC for weathering profile	H-80 4τεμ.   pieces
Πλάτος πηχάκι (S566) Glazing bead width		4τεμ.   pieces	313-10-030-00		ΑΦΡΩΔΕΣ - FOAM 30x10mm / 200	8Gw+8Gh
Ύψος πηχάκι (S566) Glazing bead height		8τεμ.   pieces	660-00-450-00		Ανοξειδωτος οδηγός Stainless steel guide	Fw1   2τεμ.   pieces Fw2   2τεμ.   pieces
Ύψος Μπινί (S532) Sash Inversion profile height		1τεμ.   piece	311-01-456-00		Αποστατικό κύλισης φύλλου Sash sliding spacer	Min 24τεμ.   pieces
Ύψος Μπινί (S530) Sash Inversion profile height		1τεμ.   piece	650-01-450-00		Εσωτερικό στόπερ Inner stopper	4τεμ.   pieces
Ύψος μπινί σήτας (M14254) Flyscreen Inversion height		1τεμ.   piece	311-01-568-03		Κάλυμμα τάπας αγκίστρου (πάνω - κάτω) End cap cover for weathering profile (up - down)	4τεμ.   pieces
Ύψος φύλλου σήτας (S490) Flyscreen Sash height		1τεμ.   piece	311-00-568-03		Βάση τάπας αγκίστρου End cap mount for weathering profile	4ζεύγη   pairs
Ύψος μπινί σήτας (S30569) Flyscreen Inversion height		1τεμ.   piece	311-02-568-03		Λάστιχο τάπας αγκίστρου (κάτω) End cap gasket for weathering profile (down)	4τεμ.   pieces
Ύψος καπάκι γάντζου (S568) Interlocking profile cover height		4τεμ.   pieces	311-23-568-03		Σφουγγάρι τάπας αγκίστρ. (πάνω) End cap sponge for weathering profile (up)	4τεμ.   pieces
Πλάτος Νεροσταλάκτη (S574) Waterproofing profile width		1τεμ.   piece	311-00-452-00		Τάπα απορροής Weep hole end cap	Min 6τεμ.   pieces
Πλάτος τζαμιού Glazing width		2τεμ.   pieces	415-12-024-03		Στόπερ φύλλου Sash's stopper	4τεμ.   pieces
Ύψος τζαμιού Glazing height		2τεμ.   pieces	660-12-009-03		Βαλβίδα αέρα ø12 Air valve ø12	Fw1 / 150 + Fw2 / 150
			660-00-452-00		PVC οδηγών S450 PVC profile for guides S450	2*(Fw1+Fw2+Fh)
			240-04-507-00		Άνω κεντρικό στεγανωτικό Top central seal	2τεμ.   pieces
			240-01-452-00		Κάτω κεντρικό στεγανωτικό Bottom central seal	2τεμ.   pieces
			660-01-209-00		Επέκταση βαλβίδας απορροής ø12 Drainage valve ø12 extension	Fw1 / 150 + Fw2 / 150
			311-00-574-03		Τάπα νεροσταλάκτη Waterproofing end cap	1 Ζεύγος   pair
			180-00-456-00		Γωνία επιπεδοτήτας Alignment corner	32τεμ.   pieces
			290-00-005-00		Τακάκι τζαμιού 5mm   Setting block	28τεμ.   pieces





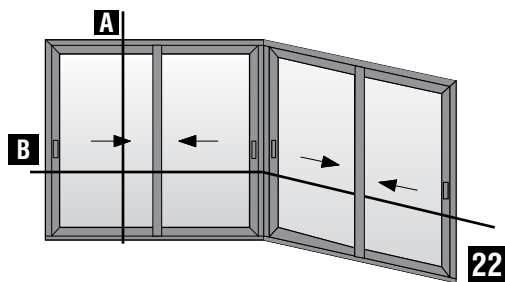
# Sections Τομές

Simple sliding corner typologies

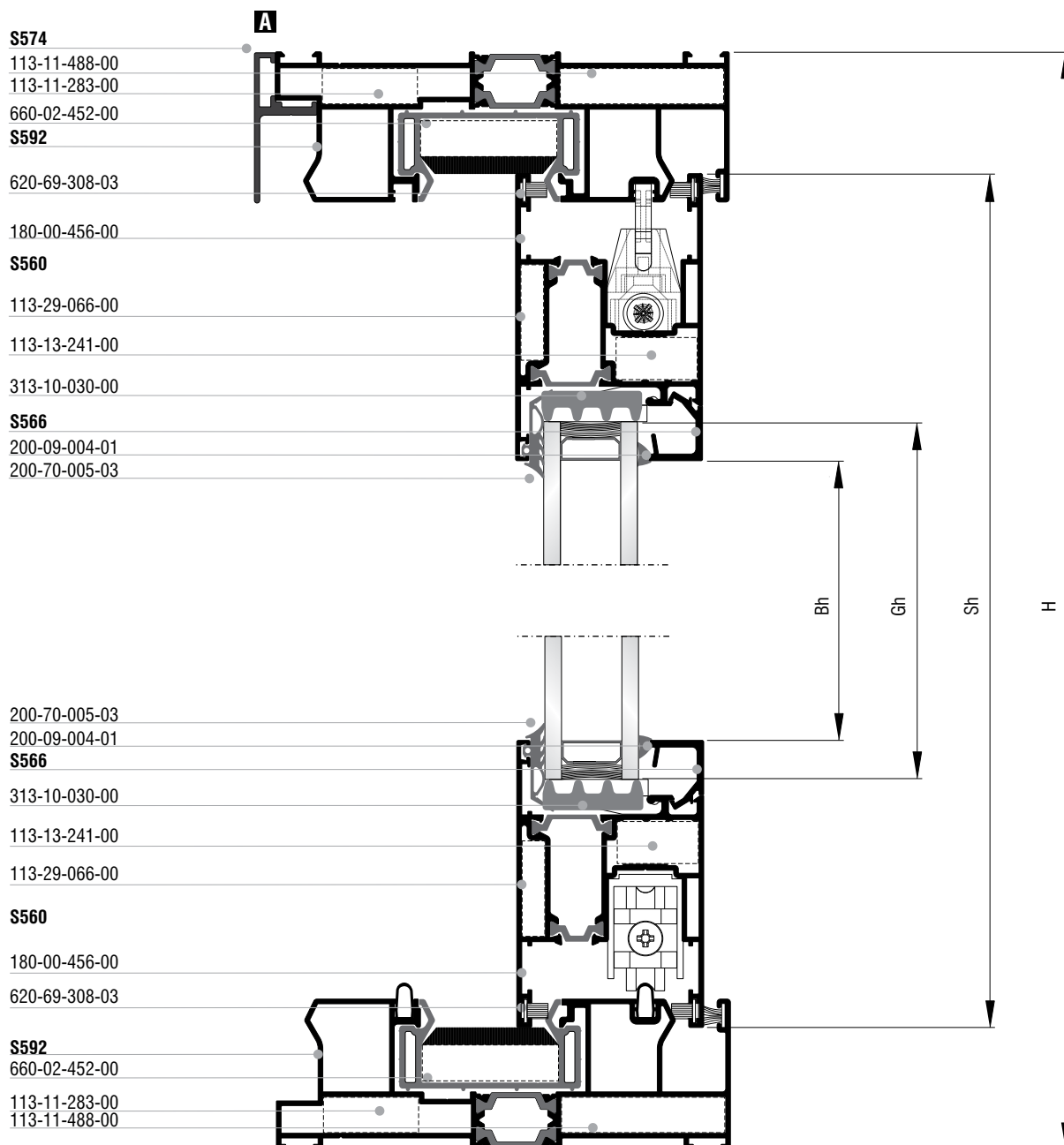
Up to 180 Kg

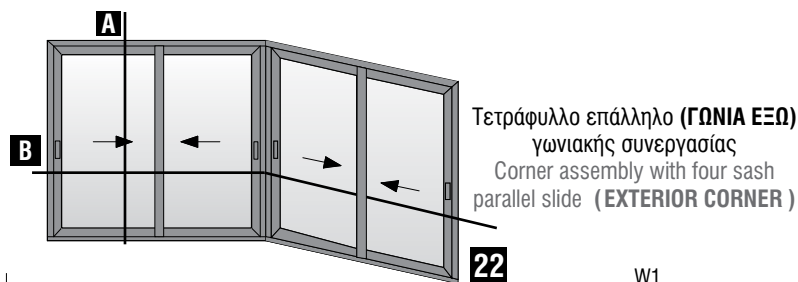
Τυπολογίες για απλά συρόμενα γωνιακά

Τυπολογίες γωνιακών | Corner typologies up to 180 Kg

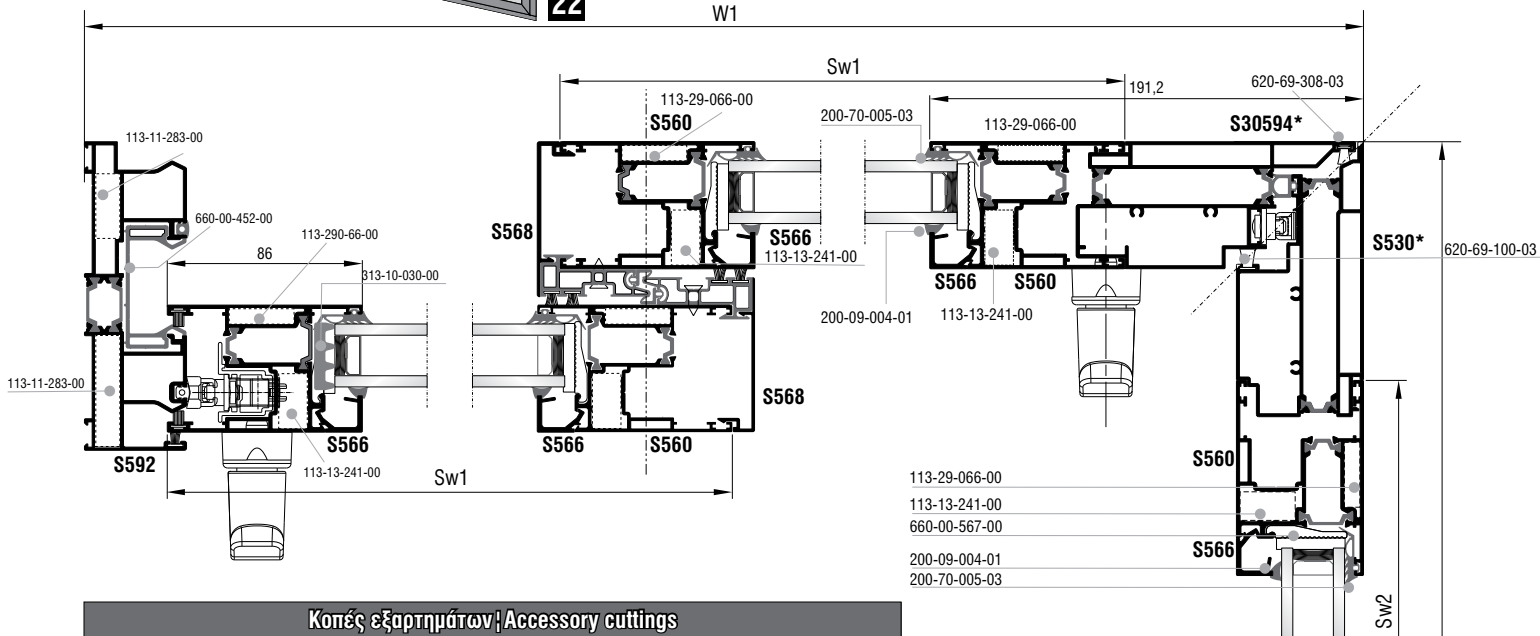


Τετράφυλλο επάλληλο (ΓΩΝΙΑ ΕΞΩ)  
γωνιακής συνεργασίας  
Corner assembly with four sash  
parallel slide (EXTERIOR CORNER)



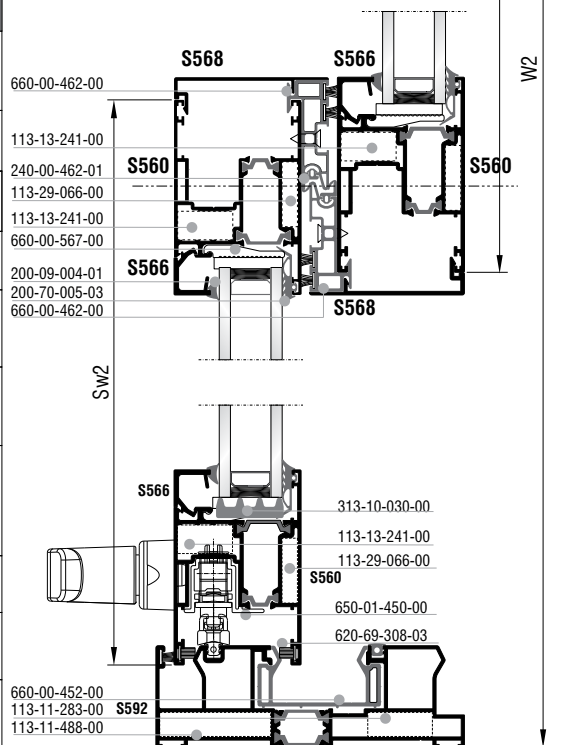


Τυπολογίες γωνιακών / Corner typologies up to 180 Kg



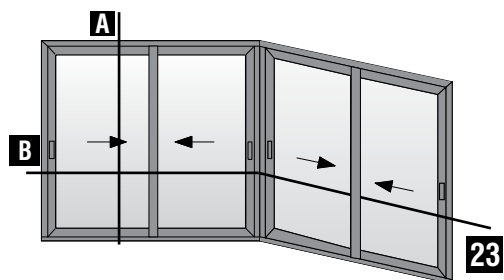
### Κοπές εξαρτημάτων / Accessory cuttings

Κωδικός Code Nr	Εξάρτημα Accessory	Περιγραφή Description	Ποσότητα Quantity
200-70-005-03		Λάστιχο τζαμιού έξω Outer glazing gasket	4Bw1 + 4Bw2 + 8Bh
200-09-004-01		Λάστιχο σφίνα EPDM 4 mm	4Bw1 + 4Bw2 + 8Bh
240-00-312-01		Λάστιχο οδηγών Frame guide gasket	4Sh + 2Fw1 + 2Fw2
240-00-462-01		Λάστιχο γάντζου Weathering profile gasket	4Sh
230-94-100-01		Ελαστικό υαλοπετασματος κολώννας M3-M4 8mm Curtain wall gasket mullion	Sh
620-69-308-03		Βουρτσάκι TRI-FIN No 8 TRI-FIN Brush No 8	Fh   10τεμ.   pieces Fw1   2τεμ.   pieces Fw2   2τεμ.   pieces
620-69-308-03		Βουρτσάκι TRI-FIN No 8 TRI-FIN Brush No 8	Fh   4τεμ.   pieces Fw1   8τεμ.   pieces Fw2   8τεμ.   pieces Sh   1τεμ.   pieces
620-69-100-03		Βουρτσάκι No 10 Brush No 10	Sh
660-00-592-03		Στόπερ γωνιακού S560 S560 corner typology stopper	1 σετ   set
311-00-530-03		Σετ ταπών Γωνιακού S560 S560 corner typology End cap	1 σετ   set
145-11-488-00		Γωνία σύνδεσης γωνιακού S560 S560 Aluminium spring corner cleat	1 σετ   set
145-11-563-00		Γωνία σύνδεσης γωνιακού S560 S560 Aluminium spring corner cleat	1 σετ   set
315-01-592-00		Φραγμός Θαλάμου S592 Porthole Barrier For S592	6 τεμ   pieces
600-00-560-00		Ραουλο Αλουμινιου Διπλο για S560 Απλο Συρομενο Roller Aluminium Double for S560 Sliding	8 τεμ   pieces

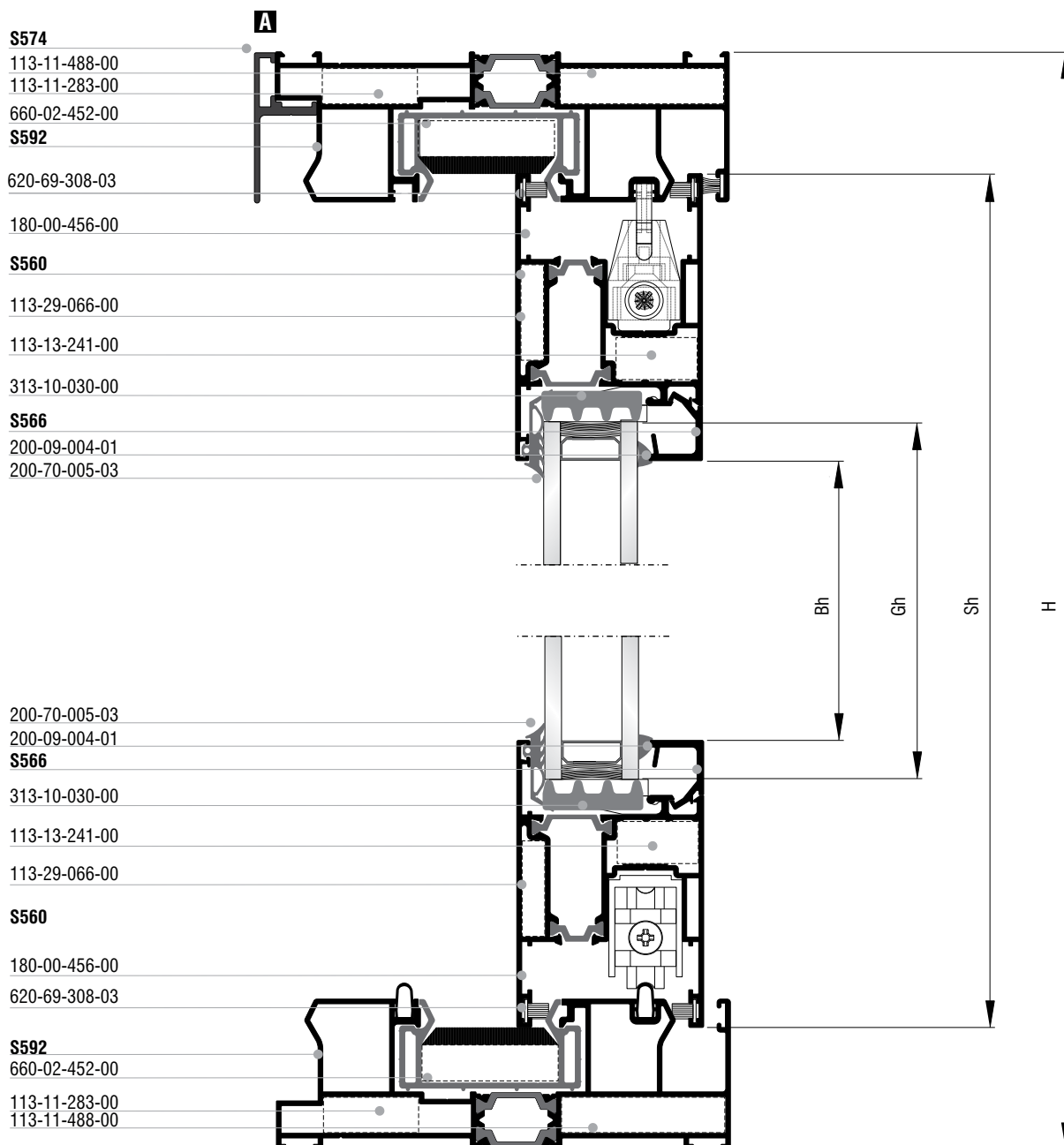


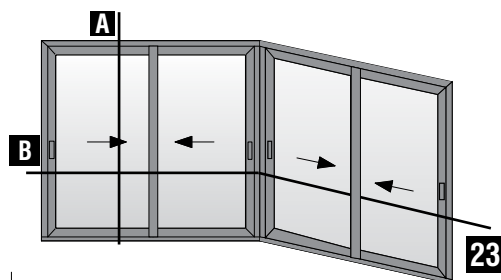
Κοπές προφίλ   Profile cuttings			Κοπές εξαρτημάτων   Accessory cuttings			
Οδηγός S592   Frame rail S592			Κωδικός Code Nr	Εξάρτημα Accessory	Περιγραφή Description	Ποσότητα Quantity
Πλάτος οδηγού (S592) Frame guide width		2τεμ.   pieces	113-11-283-00		Γωνία σύνδεσης πρεσαριστή καρφωτή   Crimp nail cleat	4τεμ.   pieces
Πλάτος οδηγού (S592) Frame guide width		2τεμ.   pieces	113-11-488-00		Γωνία σύνδεσης πρεσαριστή καρφωτή   Crimp nail cleat	4τεμ.   pieces
Ύψος οδηγού (S592) Frame guide height		2τεμ.   pieces	113-29-066-00		Γωνία σύνδεσης πρεσαριστή καρφωτή   Crimp nail cleat	16τεμ.   pieces
Πλάτος φύλλου (S560) Sash width		4τεμ.   pieces	113-13-241-00		Γωνία σύνδεσης πρεσαριστή καρφωτή   Crimp nail cleat	16τεμ.   pieces
Πλάτος φύλλου (S560) Sash width		4τεμ.   pieces	660-00-567-00		Γέφυρα τακαρίσματος Setting block	28τεμ.   pieces
Ύψος φύλλου σήτας (S560) Flyscreen Sash height		8τεμ.   pieces	660-00-462-00		PVC αγκίστρου S462 PVC for weathering profile	H-80 4τεμ.   pieces
Πλάτος πηχάκι (S566) Glazing bead width		8τεμ.   pieces	313-10-030-00		ΑΦΡΩΔΕΣ - FOAM 30x10mm / 200	8Gw+8Gh
Πλάτος πηχάκι (S566) Glazing bead width		4τεμ.   pieces	660-00-450-00		Ανοξείδωτος οδηγός Stainless steel guide	Fw1   2τεμ.   pieces Fw2   2τεμ.   pieces
Ύψος πηχάκι (S566) Glazing bead height		4τεμ.   pieces	660-00-486-00		Αποστάτης Συγκράτησης Φύλλου Απλός Συρόμενος για S450 Sash Retainer, (For Simple Sliding) Spacer For S450	8τεμ.   pieces
Ύψος πηχάκι (S566) Glazing bead height		4τεμ.   pieces	311-01-568-03		Κάλυμμα τάπας αγκίστρου (πάνω - κάτω) End cap cover for weathering profile (up - down)	4τεμ.   pieces
Ύψος Μπινί (S30594) Sash Inversion profile height		8τεμ.   pieces	311-00-568-03		Βάση τάπας αγκίστρου End cap mount for weathering profile	4ζεύγη   pairs
Ύψος Μπινί (S30530) Sash Inversion profile height		8τεμ.   pieces	630-30-594-00		Μεταφορέας Κίνησης Κλειδαριάς Inline Απλού Συρόμενου Γωνιακού Pin Extender For Inline Lift Corner S560	1σετ.   set
Ύψος Καπάκι Γάντζου (S568) End cap Inver. profile height		1τεμ.   piece	311-13-568-03		Σετ σφουγγάρι τάπας αγκίστρου (πάνω + κάτω) End cap sponge for weathering profile (upper and lower)	2σετ.   set
Πλάτος Νεροσταλάκτη (S574) Waterproofing profile width		1τεμ.   piece	311-00-452-00		Τάπα αποροής Weep hole end cap	Min 6τεμ.   pieces
Πλάτος Νεροσταλάκτη (S574) Waterproofing profile width		1τεμ.   piece	415-12-024-03		Στόπερ φύλλου Sash's stopper	4τεμ.   pieces
Πλάτος τζαμιού Glazing width		4τεμ.   pieces	660-12-009-03		Βαλβίδα αέρα ø12 Air valve ø12	Fw1 / 150 + Fw2 / 150
Ύψος τζαμιού Glazing height		1τεμ.   piece	660-00-452-00		PVC οδηγών S450 PVC profile for guides S450	2*(Fw1 + Fw2 + Fh)
Ύψος τζαμιού Glazing height		2τεμ.   pieces	660-02-452-00		Κεντρικό στεγανωτικό Central seal	2 Ζεύγη   pairs
Πλάτος τζαμιού Glazing width		2τεμ.   pieces	660-01-209-00		Επέκταση βαλβίδας αποροής ø12 Drainage valve ø12 extension	Fw1 / 150 + Fw2 / 150
Ύψος τζαμιού Glazing height		1τεμ.   piece	311-00-574-03		Τάπα νεροσταλάκτη Waterproofing end cap	1 Ζεύγος   pair
Πλάτος τζαμιού Glazing width		2τεμ.   pieces	180-00-456-00		Γωνία επιπεδοτήτας Alignment corner	32τεμ.   pieces
Ύψος τζαμιού Glazing height		2τεμ.   pieces	290-00-005-00		Τακάκι τζαμιού 5mm   Setting block	28τεμ.   pieces

Τυπολογίες γωνιακών | Corner typologies up to 180 Kg



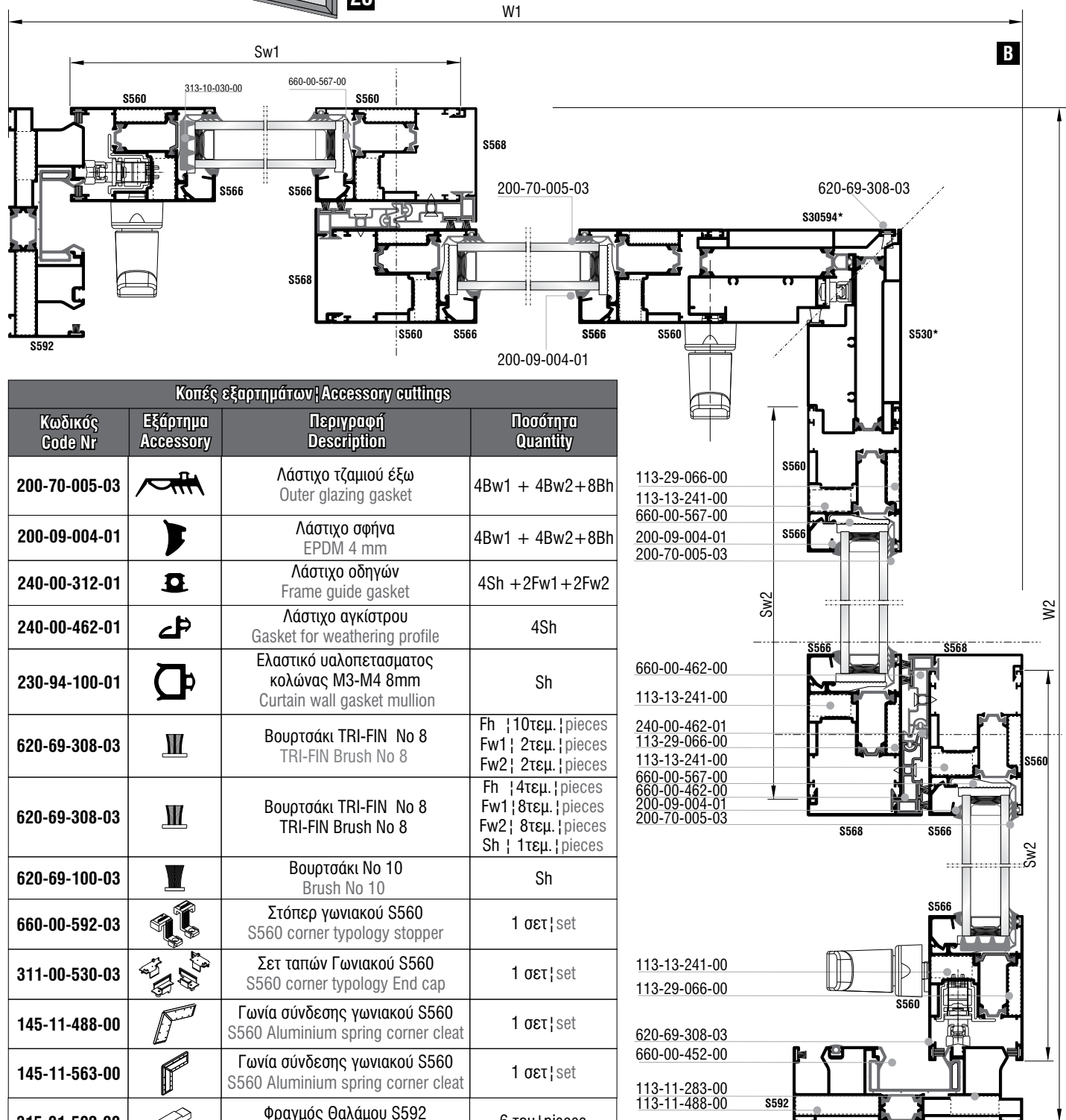
Τετράφυλλο επάλληλο (ΓΩΝΙΑ ΜΕΣΑ)  
γωνιακής συνεργασίας  
Corner assembly with four sash  
parallel slide (INTERIOR CORNER)





Τετράφυλλο επάλληλο (ΓΩΝΙΑ ΜΕΣΑ)  
γωνιακής συνεργασίας  
Corner assembly with four sash  
parallel slide (INTERIOR CORNER)

Τυπολογίες γωνιακών | Corner typologies up to 180 Kg

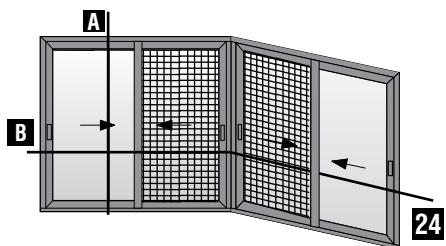


Κοπές εξαρτημάτων   Accessory cuttings			
Κωδικός Code Nr	Εξάρτημα Accessory	Περιγραφή Description	Ποσότητα Quantity
200-70-005-03		Λάστιχο τζαμιού έξω Outer glazing gasket	4Bw1 + 4Bw2 + 8Bh
200-09-004-01		Λάστιχο σφίγγα EPDM 4 mm	4Bw1 + 4Bw2 + 8Bh
240-00-312-01		Λάστιχο οδηγών Frame guide gasket	4Sh + 2Fw1 + 2Fw2
240-00-462-01		Λάστιχο αγκίστρου Gasket for weathering profile	4Sh
230-94-100-01		Ελαστικό υαλοπετασματος κολώννας M3-M4 8mm Curtain wall gasket mullion	Sh
620-69-308-03		Βουρτσάκι TRI-FIN No 8 TRI-FIN Brush No 8	Fh   10τεμ.   pieces Fw1   2τεμ.   pieces Fw2   2τεμ.   pieces
620-69-308-03		Βουρτσάκι TRI-FIN No 8 TRI-FIN Brush No 8	Fh   4τεμ.   pieces Fw1   8τεμ.   pieces Fw2   8τεμ.   pieces Sh   1τεμ.   pieces
620-69-100-03		Βουρτσάκι No 10 Brush No 10	Sh
660-00-592-03		Στόπερ γωνιακού S560 S560 corner typology stopper	1 σετ   set
311-00-530-03		Σετ ταπών Γωνιακού S560 S560 corner typology End cap	1 σετ   set
145-11-488-00		Γωνία σύνδεσης γωνιακού S560 S560 Aluminium spring corner cleat	1 σετ   set
145-11-563-00		Γωνία σύνδεσης γωνιακού S560 S560 Aluminium spring corner cleat	1 σετ   set
315-01-592-00		Φραγμός Θαλάμου S592 Porthole Barrier For S592	6 τεμ   pieces
600-00-560-00		Ραυλο Αλουμινίου Διπλο για S560 Απλο Συρομενο Roller Aluminium Double for S560 Sliding	8 τεμ   pieces

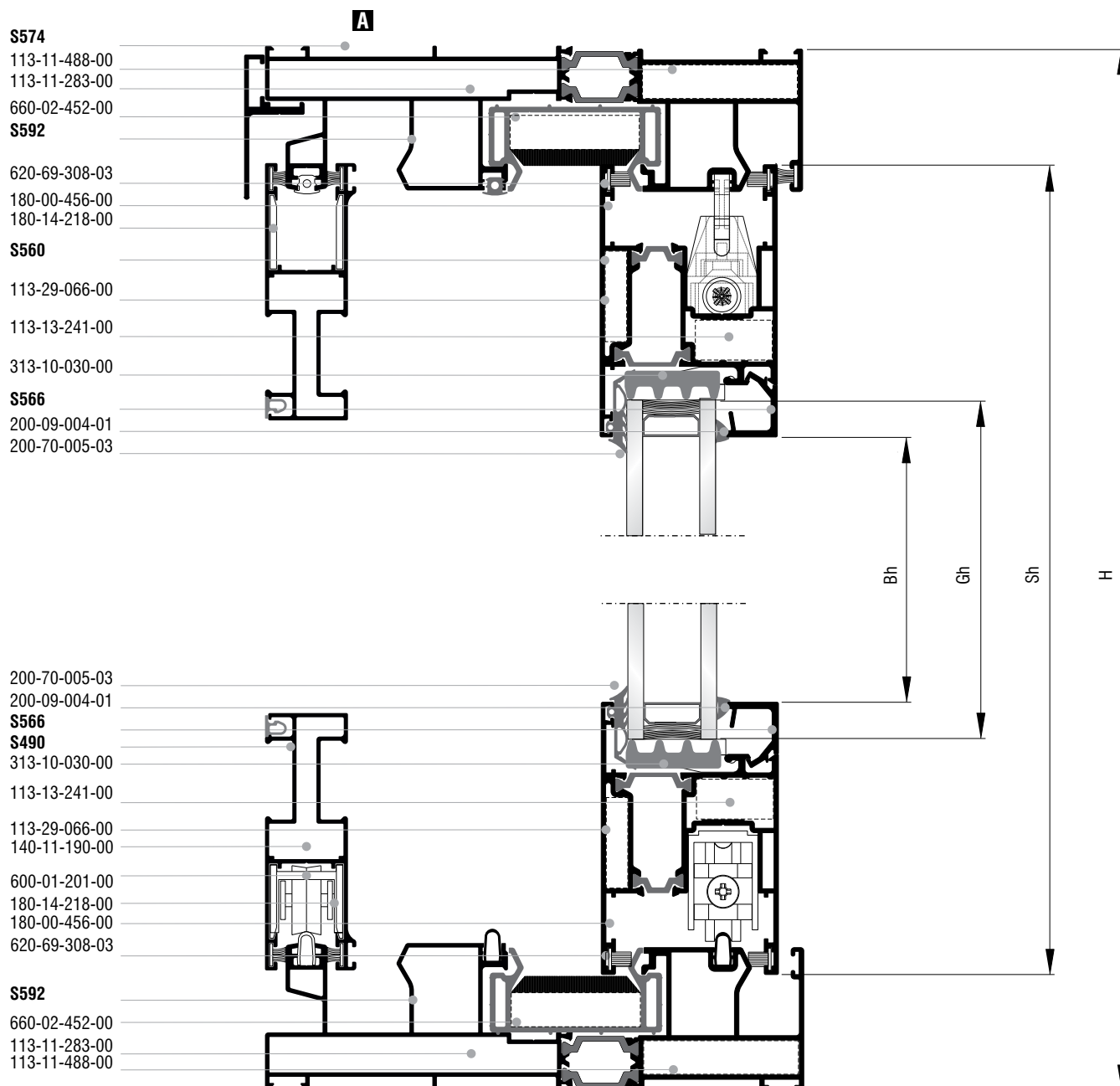
Κοπές προφίλ   Profile cuttings			Κοπές εξαρτημάτων   Accessory cuttings			
Οδηγός S592   Frame rail S592			Κωδικός Code Nr	Εξάρτημα Accessory	Περιγραφή Description	Ποσότητα Quantity
Πλάτος οδηγού (S592) Frame guide width		2τεμ.   pieces	113-11-283-00		Γωνία σύνδεσης πρεσαριστή καρφωτή   Crimp nail cleat	4τεμ.   pieces
Πλάτος οδηγού (S592) Frame guide width		2τεμ.   pieces	113-11-488-00		Γωνία σύνδεσης πρεσαριστή καρφωτή   Crimp nail cleat	4τεμ.   pieces
Ύψος οδηγού (S592) Frame guide height		2τεμ.   pieces	113-29-066-00		Γωνία σύνδεσης πρεσαριστή καρφωτή   Crimp nail cleat	16τεμ.   pieces
Πλάτος φύλλου (S560) Sash width		4τεμ.   pieces	113-13-241-00		Γωνία σύνδεσης πρεσαριστή καρφωτή   Crimp nail cleat	16τεμ.   pieces
Πλάτος φύλλου (S560) Sash width		4τεμ.   pieces	660-00-567-00		Γέφυρα τακαρίσματος Setting block	28τεμ.   pieces
Ύψος φύλλου σήτας (S490) Flyscreen Sash height		8τεμ.   pieces	660-00-462-00		PVC αγκίστρου S462 PVC for weathering profile	H-80 4τεμ.   pieces
Πλάτος πηχάκι (S566) Glazing bead width		4τεμ.   pieces	313-10-030-00		ΑΦΡΩΔΕΣ - FOAM 30x10mm / 200	8Gw+8Gh
Ύψος πηχάκι (S566) Glazing bead height		8τεμ.   pieces	660-00-450-00		Ανοξειδωτος οδηγός Stainless steel guide	Fw1   2τεμ.   pieces Fw2   2τεμ.   pieces
Πλάτος πηχάκι (S566) Glazing bead width		4τεμ.   pieces	660-00-486-00		Αποστάτης Συγκράτησης Φύλλου Απλός Συρόμενος για S450 Sash Retainer, (For Simple Sliding) Spacer For S450	8τεμ.   pieces
Πλάτος πηχάκι (S566) Glazing bead width		4τεμ.   pieces	311-01-568-03		Κάλυμμα τάπας αγκίστρου (πάνω - κάτω) End cap cover for weathering profile (up - down)	4τεμ.   pieces
Ύψος πηχάκι (S566) Glazing bead height		8τεμ.   pieces	311-00-568-03		Βάση τάπας αγκίστρου End cap mount for weathering profile	4ζεύγη   pairs
Ύψος Μπινί (S30594) Sash Inversion profile height		1τεμ.   piece	630-30-594-00		Μεταφορέας Κίνησης Κλειδαριές Inline Απλού Συρόμενου Γωνιακού Pin Extender For Inline Lift Corner S560	1σετ.   set
Ύψος Μπινί (S530) Sash Inversion profile height		1τεμ.   piece	311-13-568-03		Σετ σφουγγάρι τάπας αγκίστρου (πάνω + κάτω) End cap sponge for weathering profile (upper and lower)	2σετ.   set
Ύψος Καπάκι Γάντζου (S568) End cap Inver. profile height		4τεμ.   pieces	311-00-452-00		Τάπα απορροής Weep hole end cap	Min 6τεμ.   pieces
Πλάτος Νεροσταλάκτη (S574) Waterproofing profile width		1τεμ.   piece	415-12-024-03		Στόπερ φύλλου Sash's stopper	4τεμ.   pieces
Πλάτος Νεροσταλάκτη (S574) Waterproofing profile width		1τεμ.   piece	660-12-009-03		Βαλβίδα αέρα $\varnothing$ 12 Air valve $\varnothing$ 12	Fw1 / 150 + Fw2 / 150
Πλάτος τζαμιού Glazing width		2τεμ.   pieces	660-00-452-00		PVC οδηγών S450 PVC profile for guides S450	2*(Fw1+Fw2+Fh)
Ύψος τζαμιού Glazing height		2τεμ.   pieces	660-02-452-00		Κεντρικό στεγανωτικό Central seal	2 Ζεύγη   pairs
Πλάτος τζαμιού Glazing width		2τεμ.   pieces	660-01-209-00		Επέκταση βαλβίδας απορροής $\varnothing$ 12 Drainage valve $\varnothing$ 12 extension	Fw1 / 150 + Fw2 / 150
Ύψος τζαμιού Glazing height		2τεμ.   pieces	311-00-574-03		Τάπα νεροσταλάκτη Waterproofing end cap	1 Ζεύγος   pair
Πλάτος τζαμιού Glazing width		2τεμ.   pieces	180-00-456-00		Γωνία επιπεδοτήτας Alignment corner	32τεμ.   pieces
Ύψος τζαμιού Glazing height		2τεμ.   pieces	290-00-005-00		Τακάκι τζαμιού 5mm   Setting block	28τεμ.   pieces



Τυπολογίες γωνιακών | Corner typologies up to 180 Kg

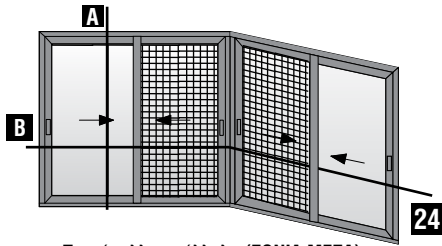


Τετράφυλλο επάλληλο (ΓΩΝΙΑ ΜΕΣΑ)  
γωνιακής συνεργασίας με σήτα  
Corner assembly with four sash  
parallel slide (INTERIOR CORNER)  
with Flyscreen

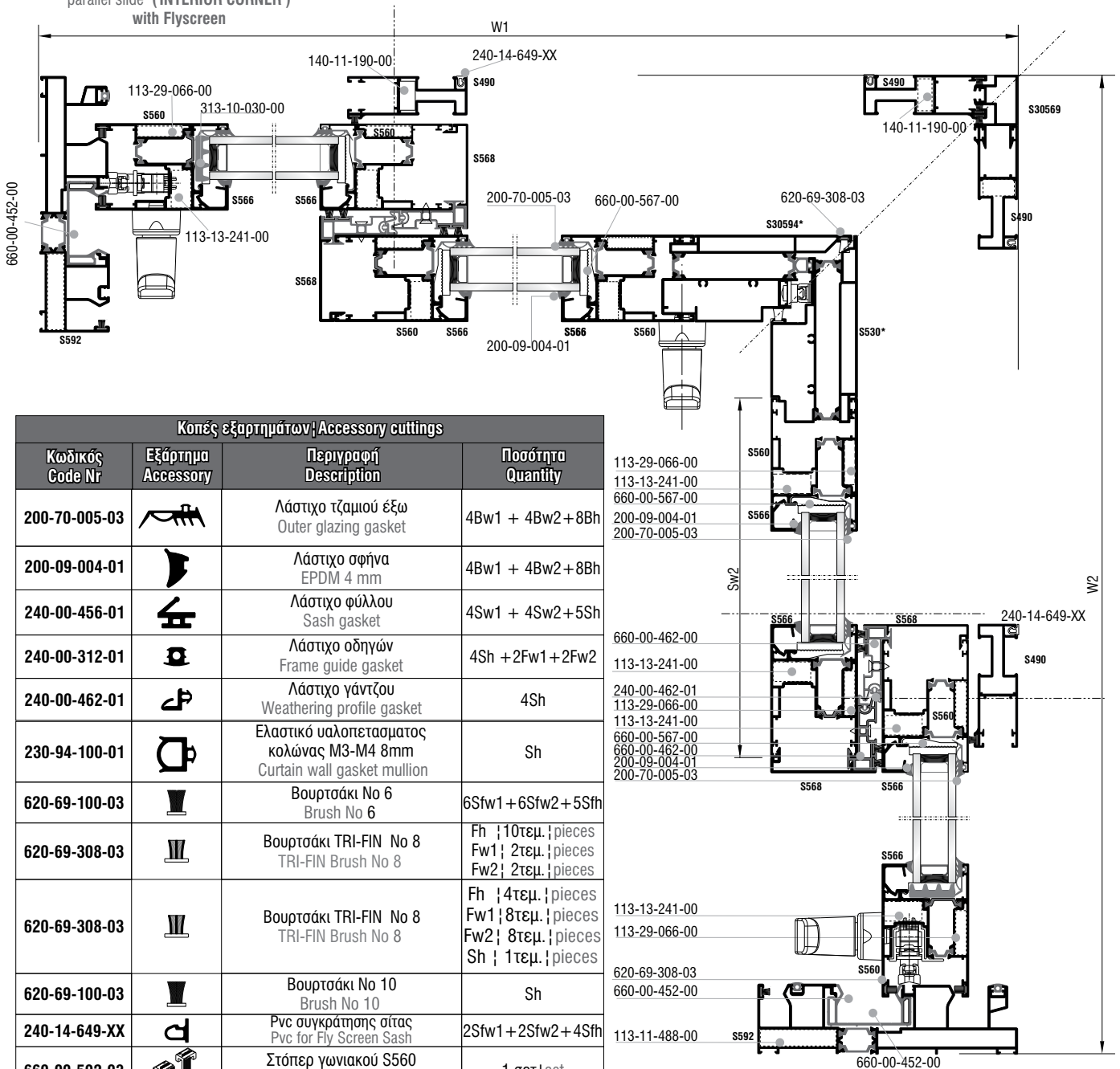




Τυπολογίες γωνιακών | Corner typologies up to 180 Kg



Τετράφυλλο επάλληλο (ΓΩΝΙΑ ΜΕΣΑ)  
γωνιακής συνεργασίας με σήτα  
Corner assembly with four sash  
parallel slide (INTERIOR CORNER)  
with Flyscreen



Κοπές εξαρτημάτων | Accessory cuttings

Κωδικός Code Nr	Εξάρτημα Accessory	Περιγραφή Description	Ποσότητα Quantity
200-70-005-03		Λάστιχο τζαμιού εξω Outer glazing gasket	4Bw1 + 4Bw2 + 8Bh
200-09-004-01		Λάστιχο σφίνα EPDM 4 mm	4Bw1 + 4Bw2 + 8Bh
240-00-456-01		Λάστιχο φύλλου Sash gasket	4Sw1 + 4Sw2 + 5Sh
240-00-312-01		Λάστιχο οδηγών Frame guide gasket	4Sh + 2Fw1 + 2Fw2
240-00-462-01		Λάστιχο γάντζου Weathering profile gasket	4Sh
230-94-100-01		Ελαστικό υαλοπετασματος κολώνας M3-M4 8mm Curtain wall gasket mullion	Sh
620-69-100-03		Βουρτσάκι No 6 Brush No 6	6Sfw1 + 6Sfw2 + 5Sfh
620-69-308-03		Βουρτσάκι TRI-FIN No 8 TRI-FIN Brush No 8	Fh   10τεμ.   pieces Fw1   2τεμ.   pieces Fw2   2τεμ.   pieces
620-69-308-03		Βουρτσάκι TRI-FIN No 8 TRI-FIN Brush No 8	Fh   4τεμ.   pieces Fw1   8τεμ.   pieces Fw2   8τεμ.   pieces Sh   1τεμ.   pieces
620-69-100-03		Βουρτσάκι No 10 Brush No 10	Sh
240-14-649-XX		Pvc συγκράτησης σίτας Pvc for Fly Screen Sash	2Sfw1 + 2Sfw2 + 4Sfh
660-00-592-03		Στόπερ γωνιακού S560 S560 corner typology stopper	1 σετ   set
311-00-530-03		Σετ ταπών Γωνιακού S560 S560 corner typology End cap	1 σετ   set
145-11-488-00		Γωνία σύνδεσης γωνιακού S560 S560 Aluminium spring corner cleat	1 σετ   set
145-11-888-00		Γωνία σύνδεσης γωνιακού S560 S560 Aluminium spring corner cleat	1 σετ   set
140-11-190-00		Γωνία Σύνδεσης Χυτή 10.6x19 Die Cast Corner Cleat 10.6x19	8τεμ.   pieces

311-30-569-00		Ζεύγος ταπών Μπρί Γωνιακής σίτας Pair of corner flyscreen end cap adjoining profile	1 Ζεύγος   pair
315-00-558-00		Φραγμός Θαλάμων S558 Porthole Barrier For S558	8τεμ.   pieces
600-00-560-00		Φραγμός Θαλάμου S592 Porthole Barrier For S592	8 τεμ   pieces

Κοπές προφίλ   Profile cuttings			Κοπές εξαρτημάτων   Accessory cuttings			
Οδηγός S592   Frame rail S592			Κωδικός Code Nr	Εξάρτημα Accessory	Περιγραφή Description	Ποσότητα Quantity
Πλάτος οδηγού (S556) Frame guide width		2τεμ.   pieces	113-11-732-00		Γωνία σύνδεσης πρεσαριστή καρφωτή   Crimp nail cleat	4τεμ.   pieces
Πλάτος οδηγού (S556) Frame guide width		2τεμ.   pieces	113-11-488-00		Γωνία σύνδεσης πρεσαριστή καρφωτή   Crimp nail cleat	4τεμ.   pieces
Ύψος οδηγού (S592) Frame guide height		2τεμ.   pieces	113-29-066-00		Γωνία σύνδεσης πρεσαριστή καρφωτή   Crimp nail cleat	16τεμ.   pieces
Πλάτος φύλλου (S560) Sash width		4τεμ.   pieces	113-13-241-00		Γωνία σύνδεσης πρεσαριστή καρφωτή   Crimp nail cleat	16τεμ.   pieces
Πλάτος φύλλου (S560) Sash width		4τεμ.   pieces	660-00-567-00		Γέφυρα τακαρίσματος Setting block	28τεμ.   pieces
Ύψος φύλλου σήτας (S560) Flyscreen Sash height		4τεμ.   pieces	660-00-462-00		PVC αγκίστρου S462 PVC for weathering profile	H-80 4τεμ.   pieces
Ύψος φύλλου σήτας (S560) Flyscreen Sash height		8τεμ.   pieces	313-10-030-00		ΑΦΡΩΔΕΣ - FOAM 30x10mm / 200	8Gw + 8Gh
Πλάτος πηχάκι (S566) Glazing bead width		8τεμ.   pieces	660-00-450-00		Ανοξειδωτος οδηγός Stainless steel guide	Fw1   2τεμ.   pieces Fw2   2τεμ.   pieces
Πλάτος πηχάκι (S566) Glazing bead width		4τεμ.   pieces	660-00-486-00		Αποστάτης Συγκράτησης Φύλλου Απλός Συρόμενος για S450 Sash Retainer, (For Simple Sliding) Spacer For S450	8τεμ.   pieces
Ύψος πηχάκι (S566) Glazing bead height		4τεμ.   pieces	180-14-218-00		Γωνία Επιπεδότητας Φύλλου Σήτας Alignment Corner for Fly-Screen Sash	16τεμ.   pieces
Ύψος πηχάκι (S566) Glazing bead height		4τεμ.   pieces	311-01-568-03		Κάλυμμα τάπας αγκίστρου (πάνω - κάτω) End cap cover for weathering profile (up - down)	4τεμ.   pieces
Ύψος Μπινί (S30594) Sash Inversion profile height		8τεμ.   pieces	311-00-568-03		Βάση τάπας αγκίστρου End cap mount for weathering profile	4ζεύγη   pairs
Ύψος Μπινί (S530) Sash Inversion profile height		1τεμ.   piece	630-30-594-00		Μεταφορέας Κίνησης Κλειδαριάς Inline Απλού Συρόμενου Γωνιακού Pin Extender For Inline Lift Corner S560	1σετ.   set
Ύψος Μπινί σήτας (S490) Flyscreen Inversion height		1τεμ.   piece	311-13-568-03		Σετ σφουγγάρι τάπας αγκίστρου (πάνω + κάτω) End cap sponge for weathering profile (upper and lower)	2σετ.   set
Ύψος Μπινί σήτας (S490) Flyscreen Inversion height		1τεμ.   piece	311-00-452-00		Τάπα απορροής Weep hole end cap	Min 6τεμ.   pieces
Ύψος Μπινί σήτας (S490) Flyscreen Inversion height		1τεμ.   piece	415-12-024-03		Στόπερ φύλλου Sash's stopper	4τεμ.   pieces
Ύψος Μπινί σήτας (S490) Flyscreen Inversion height		1τεμ.   piece	660-12-009-03		Βαλβίδα αέρα ø12 Air valve ø12	Fw1 / 150 + Fw2 / 150
Ύψος Μπινί σήτας (S30569) Flyscreen Inversion height		1τεμ.   piece	660-00-452-00		PVC οδηγών S450 PVC profile for guides S450	2*(Fw1 + Fw2 + Fh)
Ύψος Μπινί σήτας (S30569) Flyscreen Inversion height		1τεμ.   piece	660-02-452-00		Κεντρικό στεγανωτικό Central seal	2 Ζεύγη   pairs
Ύψος Μπινί σήτας (S30569) Flyscreen Inversion height		1τεμ.   piece	660-01-209-00		Επέκταση βαλβίδας απορροής ø12 Drainage valve ø12 extension	Fw1 / 150 Fw2 / 150
Ύψος καπάκι γάντζου (S568) Interlocking profile cover height		4τεμ.   pieces	311-00-574-03		Τάπα νεροσταλάκτη Waterproofing end cap	1 Ζεύγος   pair
Πλάτος Νεροσταλάκτη (S574) Waterproofing profile width		1τεμ.   piece	180-00-456-00		Γωνία επιπεδότητάς Alignment corner	32τεμ.   pieces
Πλάτος τζαμιού Glazing width		1τεμ.   piece	290-00-005-00		Τακάκι τζαμιού 5mm   Setting block	28τεμ.   pieces
Ύψος τζαμιού Glazing height		2τεμ.   pieces				



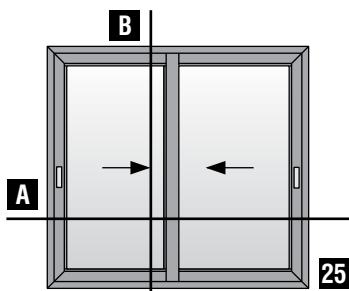
# Sections Τομές

Simple sliding parallel typologies

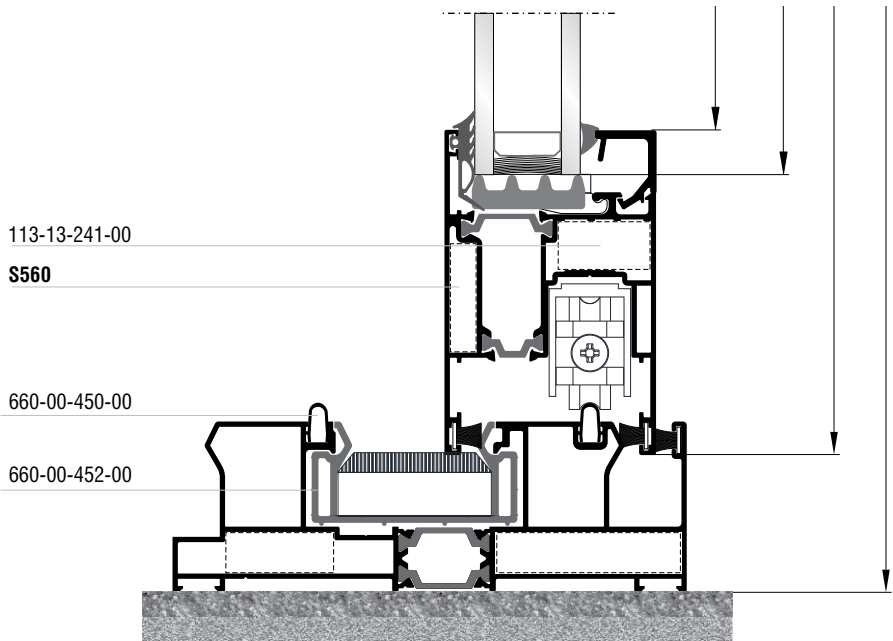
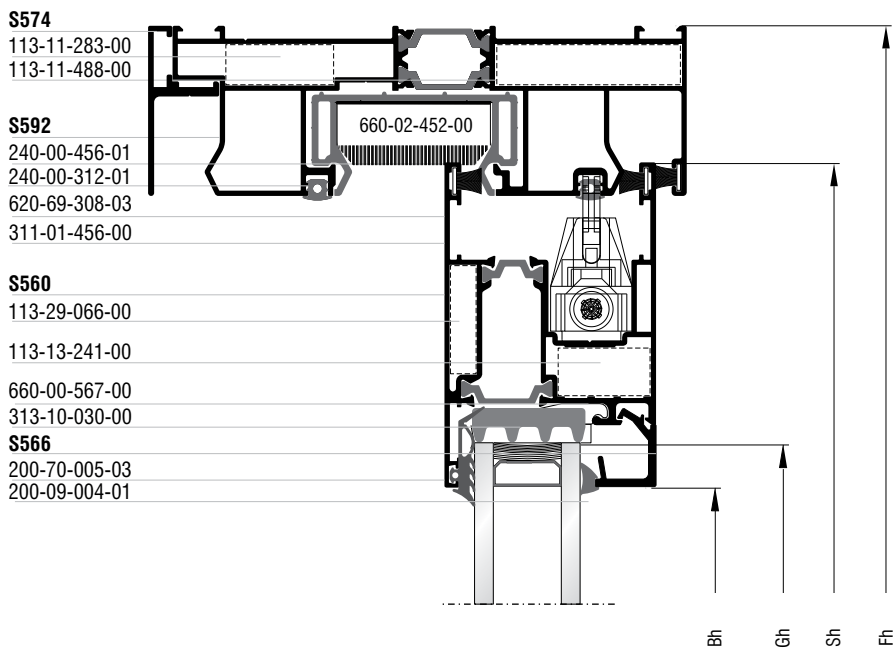
Up to 180Kg

Τυπολογίες για απλά συρόμενα επάλληλα

Δίφυλλο επάλληλο απλό συρόμενο παράθυρο | Double sash parallel slide window Έως 180 Kg - Up to 180 Kg

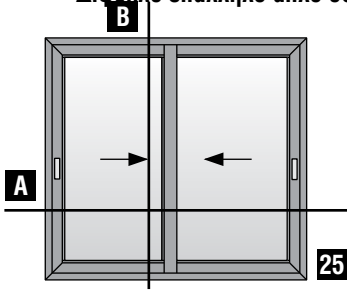


Δίφυλλο Επάλληλο Απλό Συρόμενο Παράθυρο  
Με Χρήση Μικρού Φύλλου S560  
Double Sash Parallel Slide Window  
Small Sash S560 Use Only



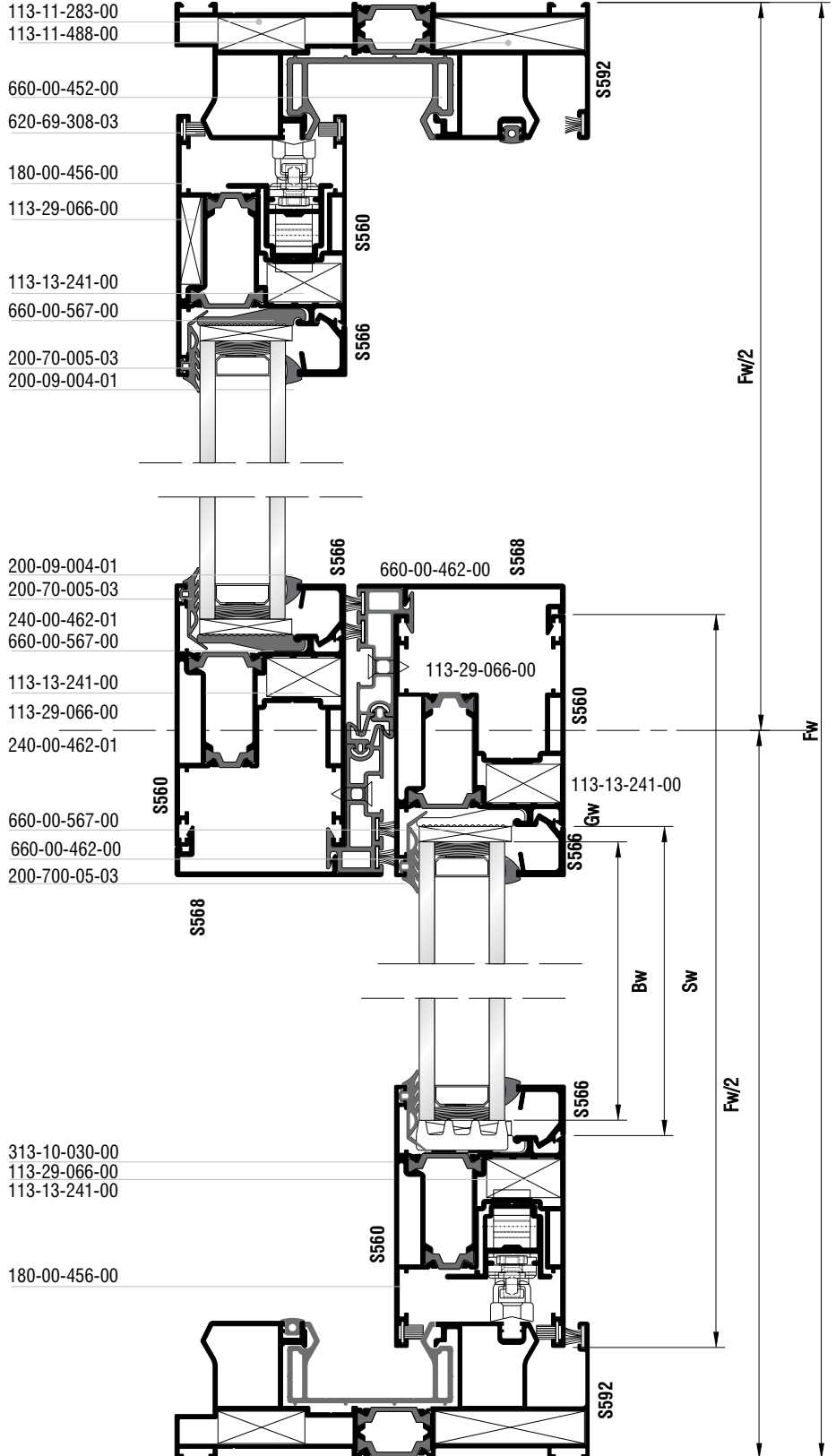
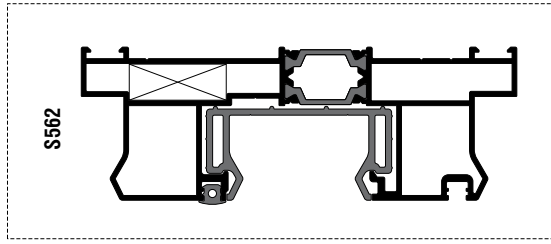
**B**

Δίφυλλο επάλληλο απλό συρόμενο παράθυρο | Double sash parallel slide window Έως 180 Kg - Up to 180 Kg



Δίφυλλο επάλληλο απλό συρόμενο παράθυρο  
Με χρήση μικρού φύλλου S560  
Double sash parallel slide window  
Small sash S560 use only


  
Κάθετη  
απεικόνιση 90°  
Rotate view 90°



Δίφυλλο επάλληλο απλό συρόμενο παράθυρο | Double sash parallel slide window Έως 180 Kg - Up to 180 Kg

Κοπές εξαρτημάτων   Accessory cuttings			
Κωδικός Code Nr	Εξάρτημα Accessory	Περιγραφή Description	Ποσότητα Quantity
200-70-005-03		Λάστιχο τζαμιού έξω Outer glazing gasket	4Bw+4Bh
200-09-004-01		Λάστιχο σφήνα EPDM 4 mm	4Bw+4Bh
620-69-308-03		Βουρτσάκι TRI-FIN No 8 Brush No 8	8Sw+4Sh Fh 6τεμ.   pieces Fw 2τεμ.   pieces
240-00-312-01		Λάστιχο οδηγών Frame guide gasket	4Sh+2Fw
240-00-462-01		Λάστιχο αγκίστρου Gasket for weathering profile	2Sh
180-00-456-00		Γωνία επιπεδότητάς Alignment corner	16τεμ.   pieces
290-00-005-00		Τακάκι τζαμιού 5mm   Setting block	14τεμ.   pieces

Κοπές προφίλ   Profile cuttings			Κοπές εξαρτημάτων   Accessory cuttings			
Οδηγός S592   Frame rail S592			Κωδικός Code Nr	Εξάρτημα Accessory	Περιγραφή Description	Ποσότητα Quantity
Πλάτος οδηγού (S592) Frame guide width		2τεμ.   pieces	113-11-283-00		Γωνία σύνδεσης πρεσαριστή καρφωτή   Crimp nail cleat	4τεμ.   pieces
Ύψος οδηγού (S592) Frame guide height		2τεμ.   pieces	113-11-488-00		Γωνία σύνδεσης πρεσαριστή καρφωτή   Crimp nail cleat	4τεμ.   pieces
Πλάτος φύλλου (S560) Sash width		4τεμ.   pieces	113-13-241-00		Γωνία σύνδεσης πρεσαριστή καρφωτή   Crimp nail cleat	8τεμ.   pieces
Ύψος φύλλου (S560) Sash height		4τεμ.   pieces	113-29-066-00		Γωνία σύνδεσης πρεσαριστή καρφωτή   Crimp nail cleat	8τεμ.   pieces
Πλάτος πηχάκι (S566) Glazing bead width		4τεμ.   pieces	660-00-567-00		Γέφυρα τακαρίσματος Setting block	14τεμ.   pieces
Ύψος πηχάκι (S566) Glazing bead height		4τεμ.   pieces	660-00-462-00		PVC αγκίστρου S462 PVC for weathering profile	2τεμ.   pieces
Ύψος καπάκι αγκίστρου (S568) Weathering cover height		2τεμ.   pieces	313-10-030-00		ΑΦΡΩΔΕΣ - FOAM 30x10mm / 200	4Gw + 4Gh
Νεροσταλάκτης (S574) Waterproofing profile		1τεμ.   piece	660-00-450-00		Ανοξειδωτος οδηγός Stainless steel guide	Fw 2τεμ.   pieces
Πλάτος τζαμιού Glazing width		2τεμ.   pieces	660-02-452-00		Κεντρικό στεγανωτικό Central seal	1 Ζεύγος   pair
Ύψος τζαμιού Glazing height			311-01-568-03		Κάλυμμα τάπας αγκίστρου (πάνω - κάτω) End cap cover for weathering profile (up - down)	2ζεύγη   pairs
			311-00-568-03		Βάση τάπας αγκίστρου End cap mount for weathering profile	2ζεύγη   pairs
			600-00-560-00		Ράουλο Διπλό Για S560 Απλό Συρόμενο Double roller for sliding S560	4τεμ.   pieces
			311-13-568-03		Σετ σφουγγάρι τάπας αγκίστρου (πάνω + κάτω) End cap sponge for weathering profile (upper and lower)	2σετ.   set
			311-00-452-00		Τάπα απορροής Weep hole end cap	Min 4τεμ.   pieces
			415-12-024-03		Στόπερ φύλλου Sash's stopper	2τεμ.   pieces
			660-12-009-03		Βαλβίδα αέρα ø12 Air valve ø12	(Fw/2-20,2) / 150 τεμ.   pieces
			660-00-452-00		PVC οδηγών S450 PVC profile for guides S450	2*(Fw + Fh)
			660-01-209-03		Επέκταση βαλβίδας απορροής ø12 Drainage valve ø12 extension	(Fw/2-20,2) / 150 τεμ.   pieces
			311-00-574-03		Τάπα Νεροσταλάκτη Waterproof endcap	1 ζεύγος   pair



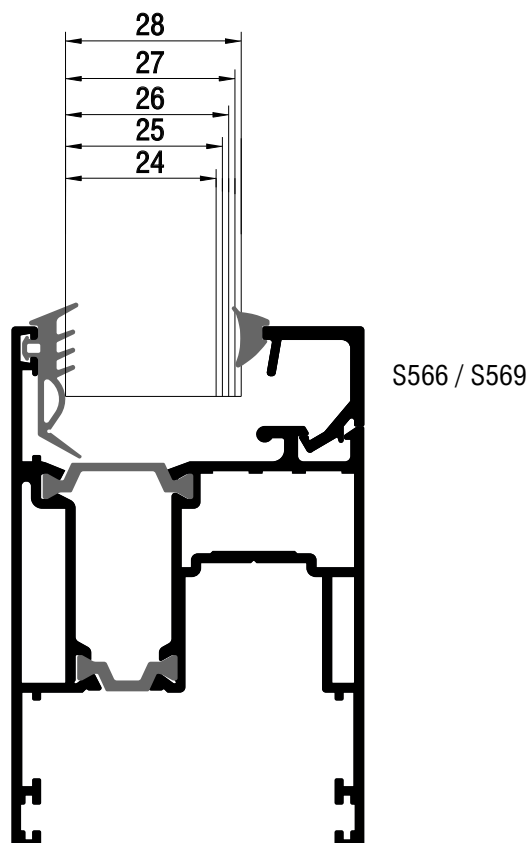


# Glazings Υαλώσεις

Glazing lists provided in this catalogue have been formulated according to the 2D sections of our systems and the drawings of the individual gaskets combined with real application tests. It is however advisable that the IGU installer always applies the wedge gasket on the glazed frames in order to select the proper ALUMIL code, which in some cases might deviate slightly from the given glazing list in this catalog. Factors which might contribute to this deviation are the actual IGU width which might differ from the nominal one, profile and gasket tolerances, powder coating or anodizing treatments, IGU installation at workshop or on site, etc.

Οι λίστες υαλώσεως που παρέχονται σε αυτόν τον τεχνικό κατάλογο έχουν μοντελοποιηθεί βάσει των σχεδίων των συστημάτων της ALUMIL και των αντίστοιχων σχεδίων των ελαστικών (σφηνών) σε συνδυασμό με πραγματικούς ελέγχους εφαρμογής. Παρόλα αυτά, συστήνεται ο τοποθετητής των υαλοπινάκων να ελέγχει πάντα το μέγεθος του εσωτερικού ελαστικού (σφήνα) στο πραγματικό κούφωμα, έτσι ώστε να γίνεται η σωστή επιλογή του κωδικού του ελαστικού. Είναι πιθανό, ο κωδικός που θα επιλεγεί για το πραγματικό κούφωμα να διαφέρει ελαφρώς από τον κωδικό του πίνακα υαλώσεων λόγω παραγόντων όπως, το πραγματικό πλάτος υαλώσεως που μπορεί να διαφέρει από το ονομαστικό, οι ανοχές των προφίλ και των ελαστικών, η ηλεκτροστατική βαφή / ανοδίωση, η τοποθέτηση του υαλοπίνακα στο εργοστάσιο ή στο έργο, κλπ.

S560		
Prof. 36mm	EPDM	
Υάλωση mm Glazing mm	Εξωτερικό ελαστικό Outer gasket	Εσωτερικό ελαστικό Inner gasket
24mm	200-70-005-03	200-09-007-01
25mm	200-70-005-03	200-09-006-01
26mm	200-70-005-03	200-09-005-01
27mm	200-70-005-03	200-09-004-01
28mm	200-70-005-03	200-09-003-01



**S566**  
(Powder coated colors)  
(Ηλεκτροστατική βαφή)

200-09-002-01  
(2 mm)  
EPDM-Μαύρο | Black

200-09-003-01  
(3 mm)  
EPDM-Μαύρο | Black

200-09-004-01  
(4 mm)  
EPDM-Μαύρο | Black

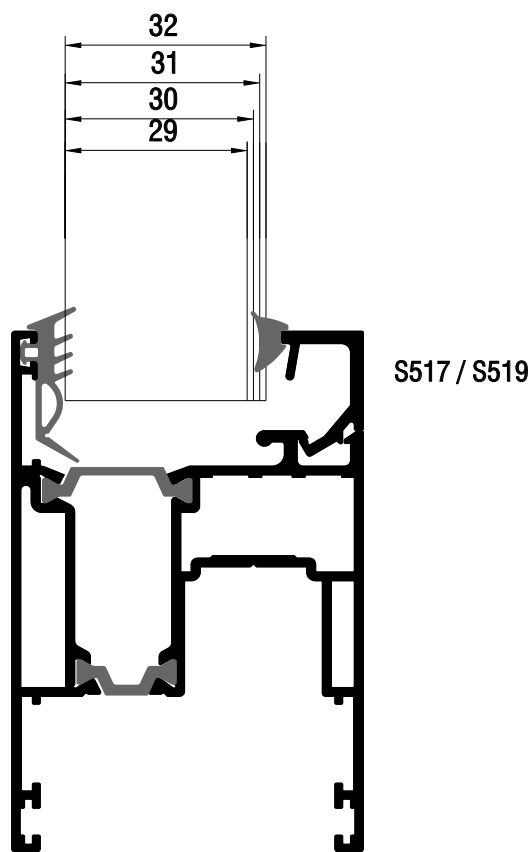
200-09-005-01  
(5 mm)  
EPDM-Μαύρο | Black

200-09-006-01  
(6 mm)  
EPDM-Μαύρο | Black

200-09-007-01  
(7 mm)  
EPDM-Μαύρο | Black

200-09-008-01  
(8 mm)  
EPDM-Μαύρο | Black

S560		
Prof. 36,00mm	EPDM	
Υάλωση mm Glazing mm	Εξωτερικό ελαστικό Outer gasket	Εσωτερικό ελαστικό Inner gasket
29mm	200-70-005-03	200-09-005-01
30mm	200-70-005-03	200-09-004-01
31mm	200-70-005-03	200-09-003-01
32mm	200-70-005-03	200-09-002-01



▶  
200-09-002-01  
(2 mm)  
EPDM-Μαύρο ; Black

▶  
200-09-003-01  
(3 mm)  
EPDM-Μαύρο ; Black

▶  
200-09-004-01  
(4 mm)  
EPDM-Μαύρο ; Black

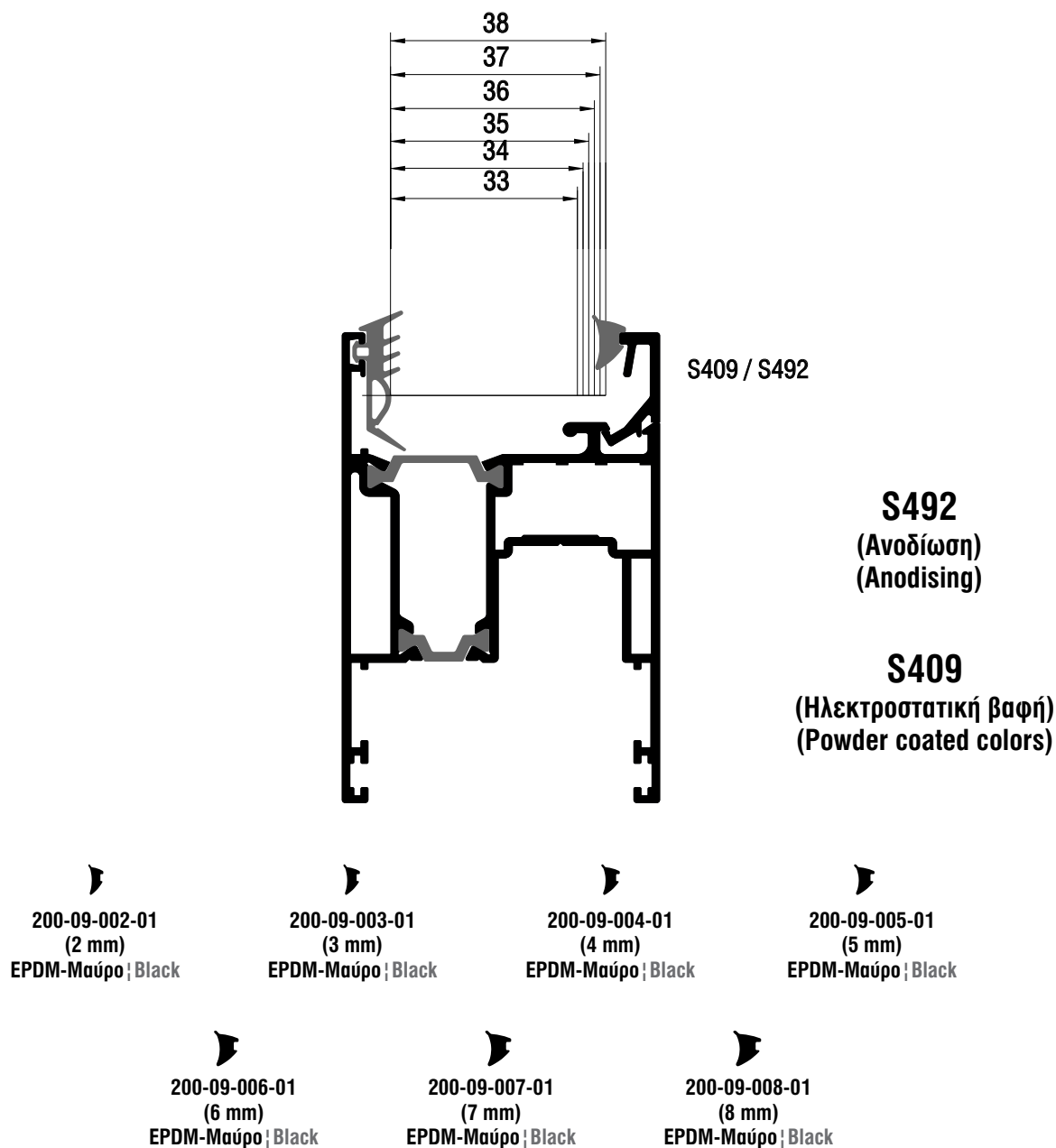
▶  
200-09-005-01  
(5 mm)  
EPDM-Μαύρο ; Black

▶  
200-09-006-01  
(6 mm)  
EPDM-Μαύρο ; Black

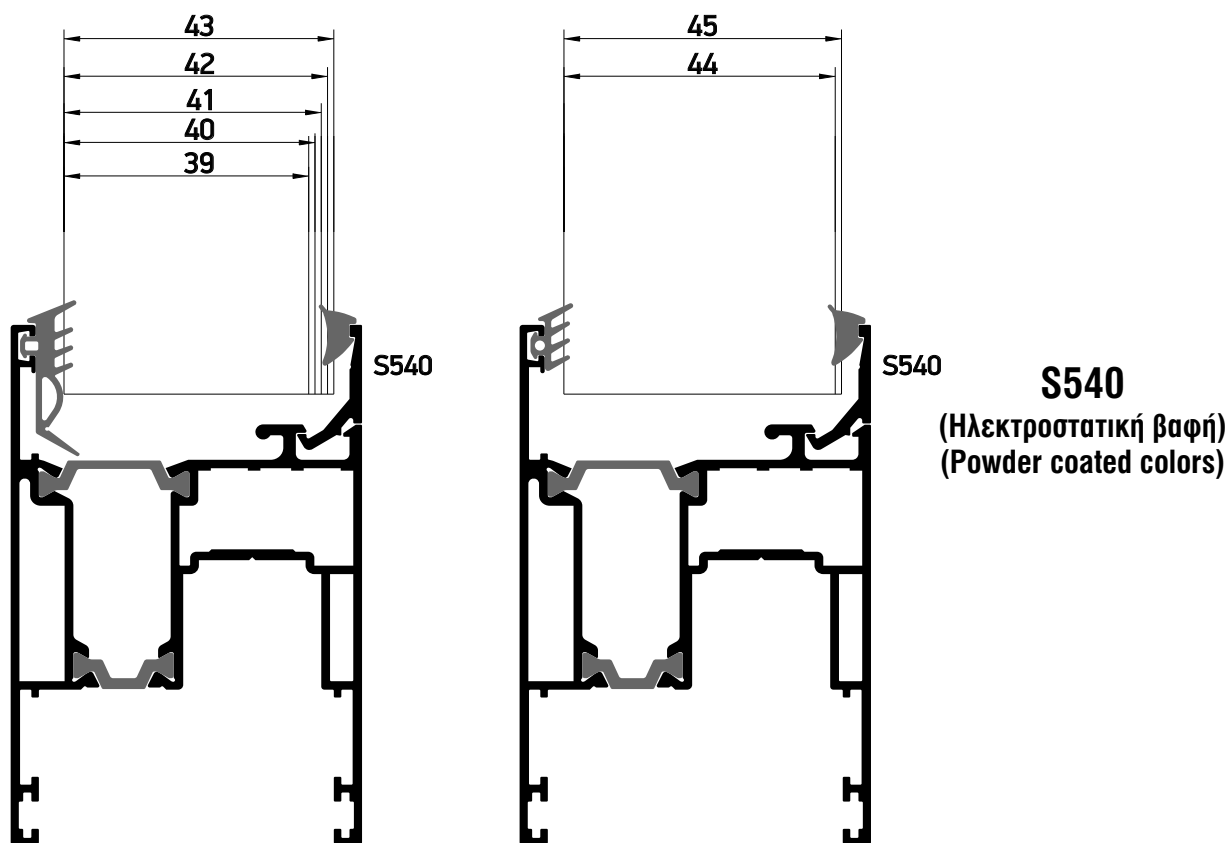
▶  
200-09-007-01  
(7 mm)  
EPDM-Μαύρο ; Black

▶  
200-09-008-01  
(8 mm)  
EPDM-Μαύρο ; Black

S560		
Prof. 36,00mm	EPDM	
Υάλωση mm Glazing mm	Εξωτερικό ελαστικό Outer gasket	Εσωτερικό ελαστικό Inner gasket
33mm	200-70-005-03	200-09-007-01
34mm	200-70-005-03	200-09-006-01
35mm	200-70-005-03	200-09-005-01
36mm	200-70-005-03	200-09-004-01
37mm	200-70-005-03	200-09-003-01
38mm	200-70-005-03	200-09-002-01



S560		
Prof. 36,00mm	EPDM	
Υάλωση mm Glazing mm	Εξωτερικό ελαστικό Outer gasket	Εσωτερικό ελαστικό Inner gasket
39mm	200-70-005-03	200-09-006-01
40mm	200-70-005-03	200-09-005-01
41mm	200-70-005-03	200-09-004-01
42mm	200-70-005-03	200-09-003-01
43mm	200-70-005-03	200-09-002-01
44mm	200-06-861-01	200-09-003-01
45mm	200-06-861-01	200-09-002-01



200-09-002-01  
(2 mm)  
EPDM-Μαύρο ; Black

200-09-003-01  
(3 mm)  
EPDM-Μαύρο ; Black


200-09-004-01  
(4 mm)  
EPDM-Μαύρο ; Black

200-09-005-01  
(5 mm)  
EPDM-Μαύρο ; Black

200-09-006-01  
(6 mm)  
EPDM-Μαύρο ; Black

200-09-007-01  
(7 mm)  
EPDM-Μαύρο ; Black

200-09-008-01  
(8 mm)  
EPDM-Μαύρο ; Black

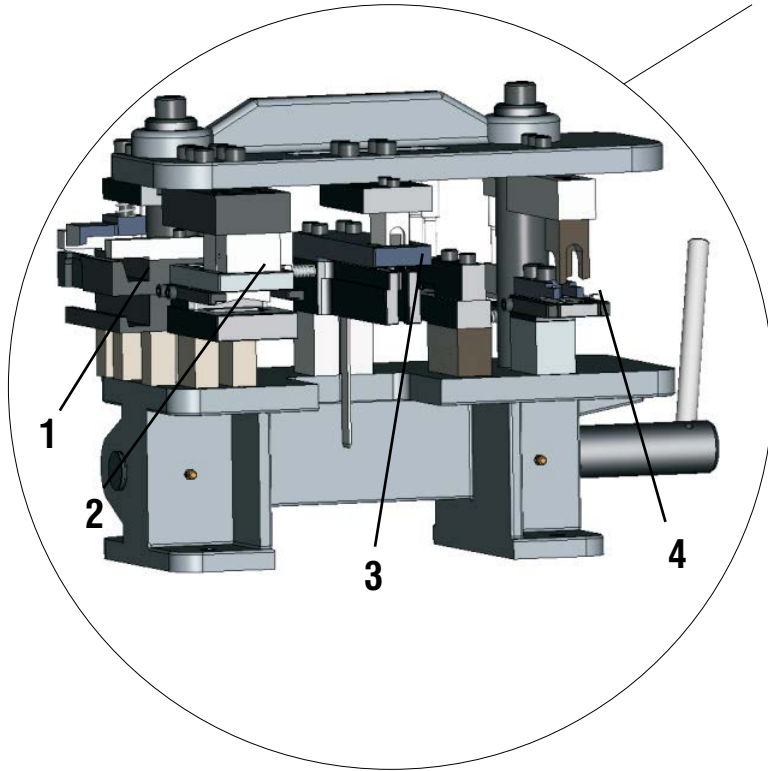


A large, abstract graphic on the left side of the page, composed of several overlapping diagonal bands in shades of yellow and orange, extending from the top left towards the bottom right.

# Milling-Tooling Operations Κατεργασίες

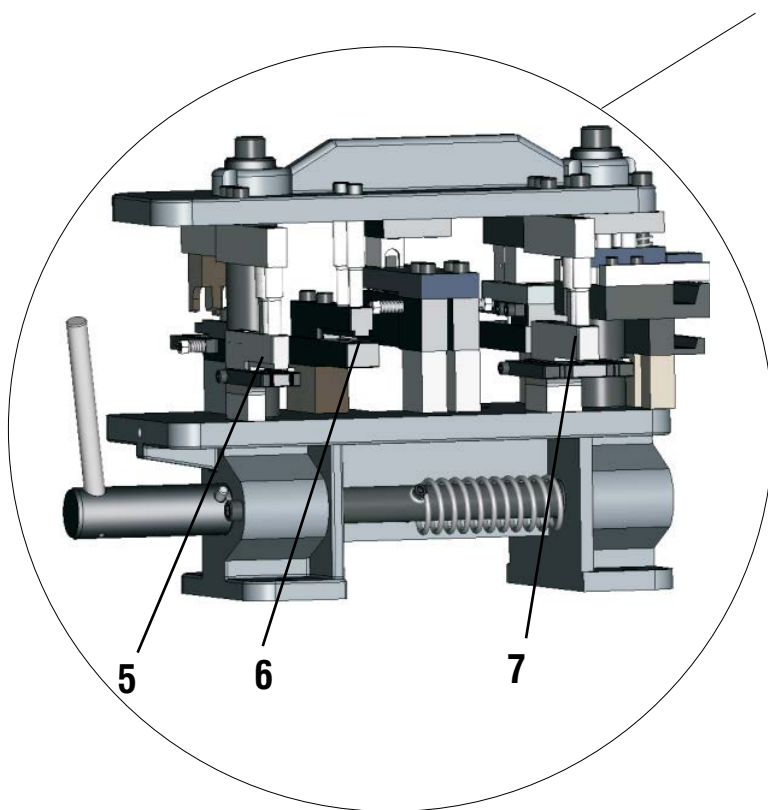
Κατεργασίες πρέσας - Punching tool Machining

**800-00-560-00**



- 1. 800-00-560-10
- 2. 800-00-560-20
- 3. 800-00-560-30
- 4. 800-00-560-40

**800-00-560-00**

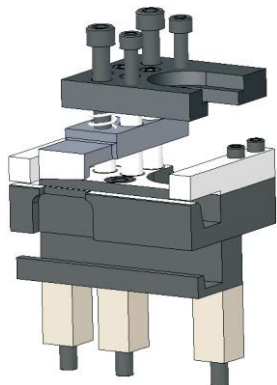


- 5. 800-00-560-50
- 6. 800-00-560-60
- 7. 800-00-560-70



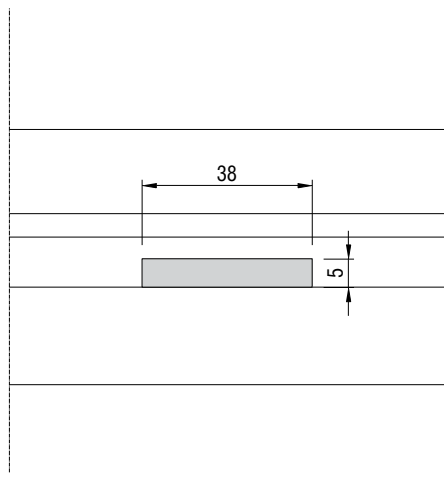
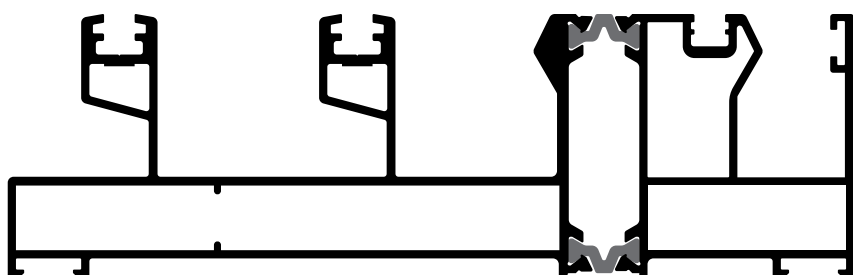
Κατεργασία απορροών κάσας - Weep hole machining for frame guide

Η εργασία μπορεί να εκτελεστεί για τα εξής προφίλ: S544 , S550  
Working to be executed on profiles: S544, S550

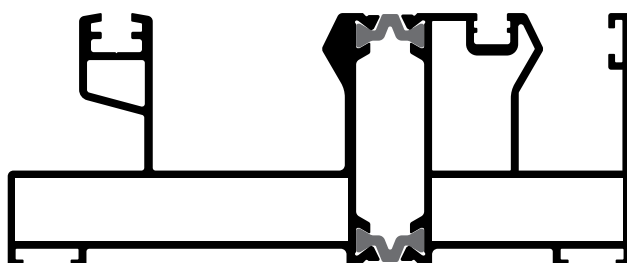


800-00-560-10

S544

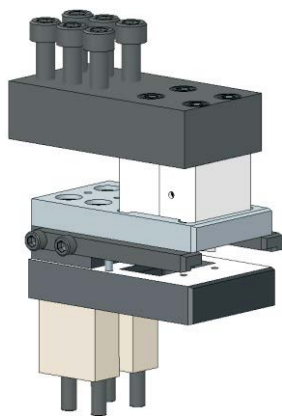


S550


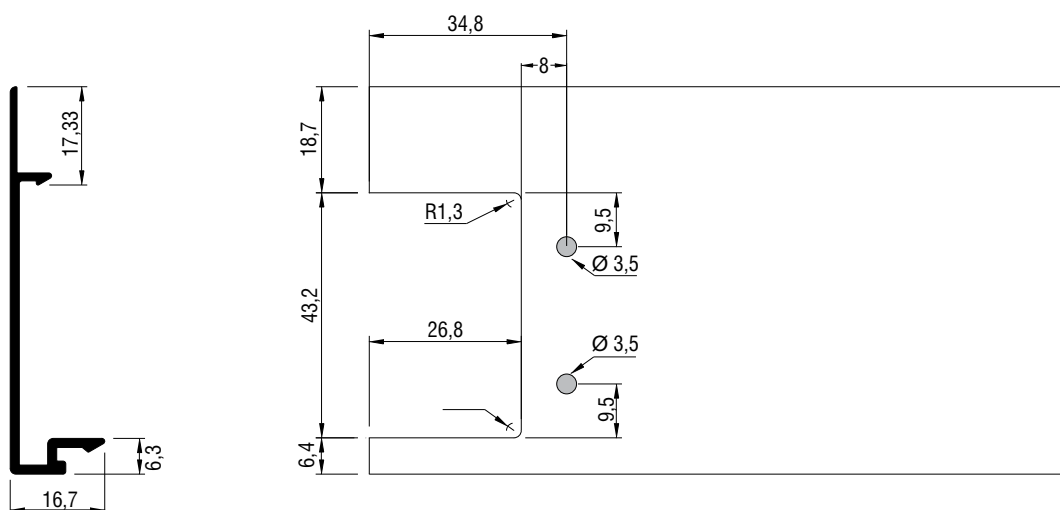


Κατεργασία καπάκι αγκίστρου - End cap weathering profile machining

Η εργασία μπορεί να εκτελεστεί για τα εξής προφίλ: S568  
Working to be executed on profiles: S568

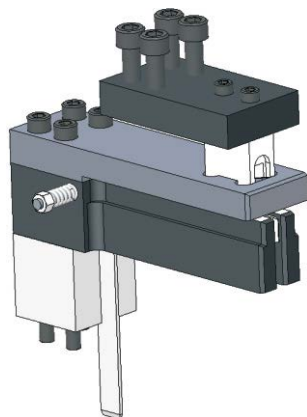


**800-00-560-20**

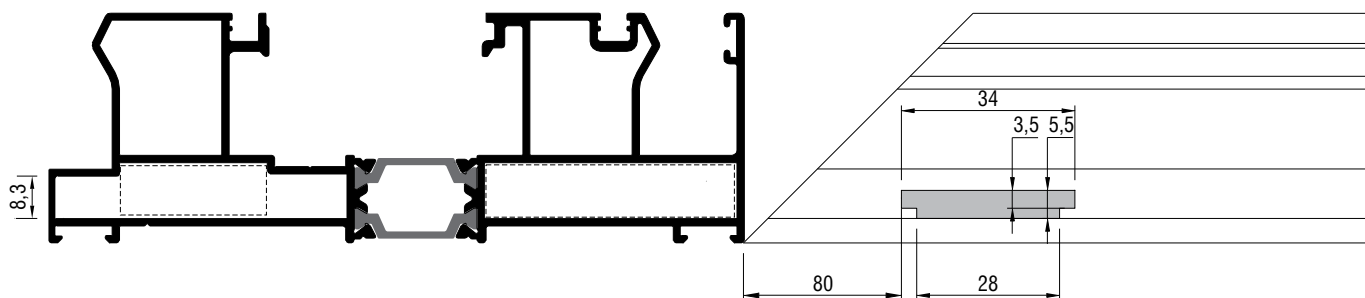


Κατεργασία απορροών κάσας - Weep hole machining for frame guide

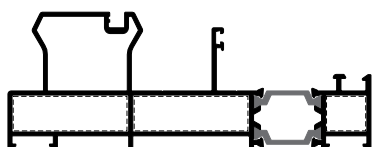
Η εργασία μπορεί να εκτελεστεί για τα εξής προφίλ: S577, S562, S558, S592  
Working to be executed on profiles: S577, S562, S558, S592



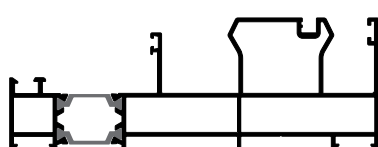
800-00-560-30



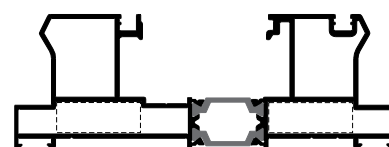
S577



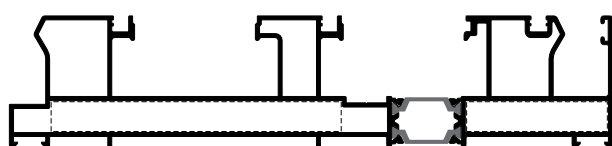
S538



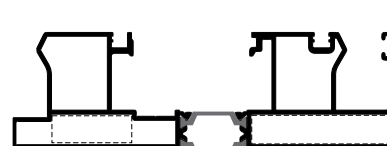
S562



S558

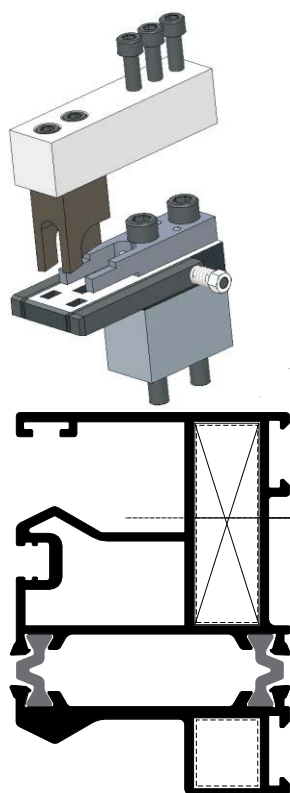


S592

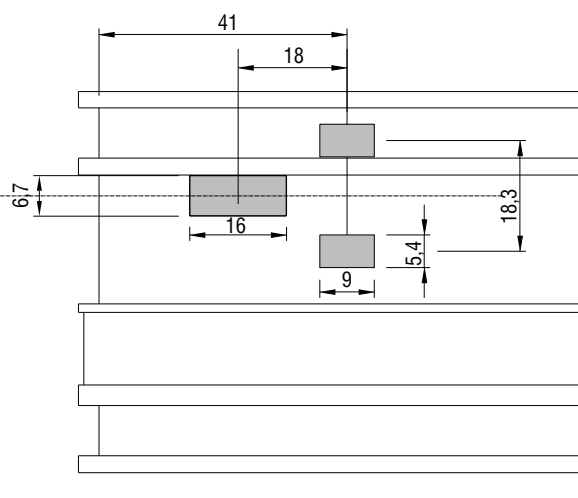


Κατεργασία για μηχανικές γωνίες - Mechanical corner cleat machining

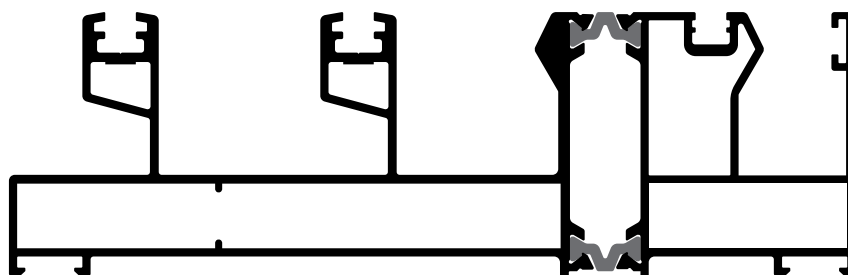
Η εργασία μπορεί να εκτελεστεί για τα εξής προφίλ: S544, S550, S594  
Working to be executed on profiles: S544, S550, S594



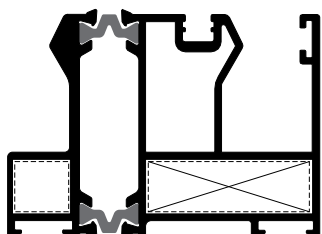
800-00-560-40



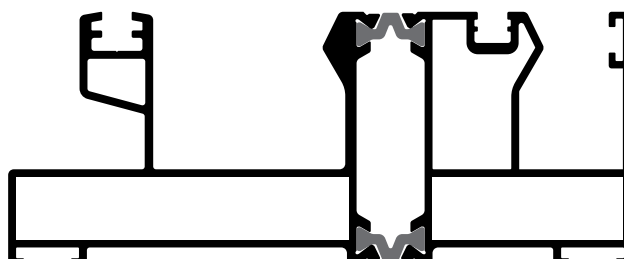
S544



S594

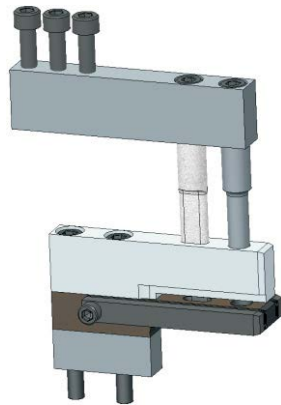


S550

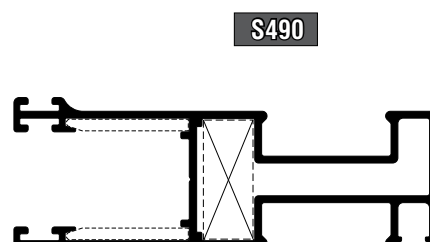
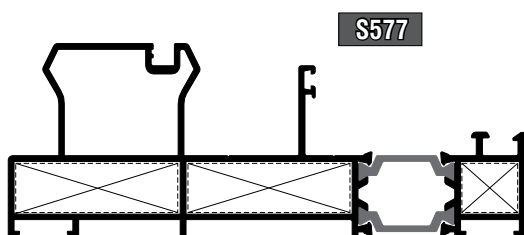
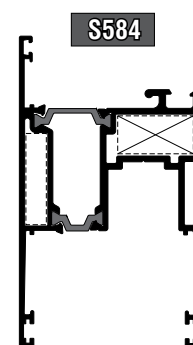
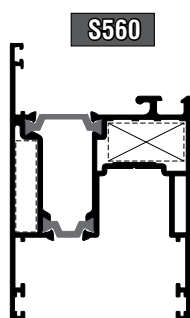
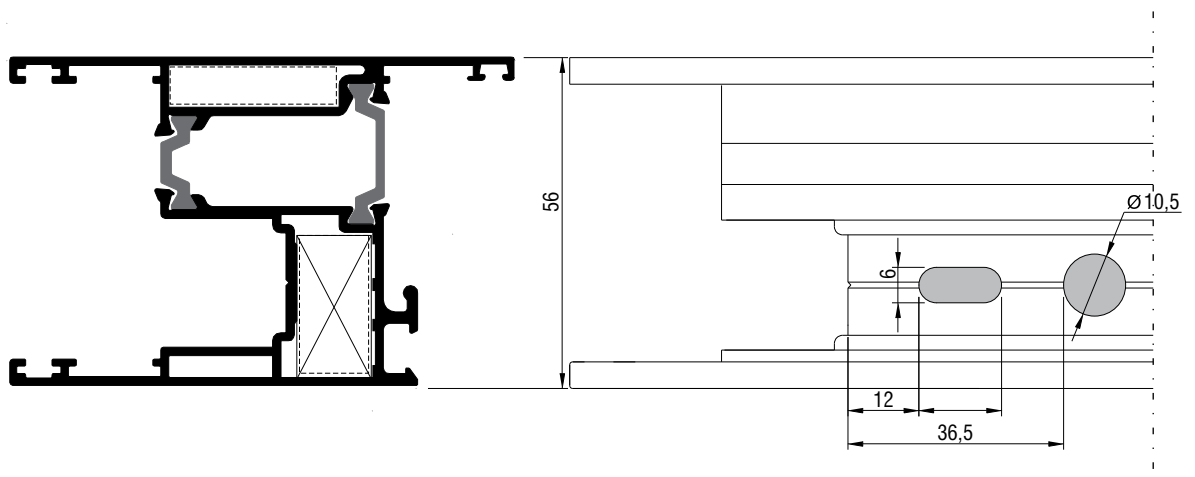


Κατεργασία για μηχανικές γωνίες - Mechanical corner cleat machining

Η εργασία μπορεί να εκτελεστεί για τα εξής προφίλ: S577, S560, S584, S490  
Working to be executed on profiles: S577, S560, S584, S490




800-00-560-50

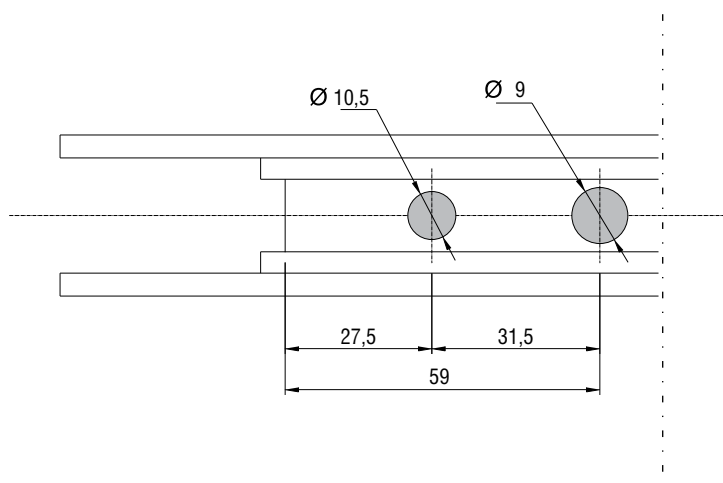
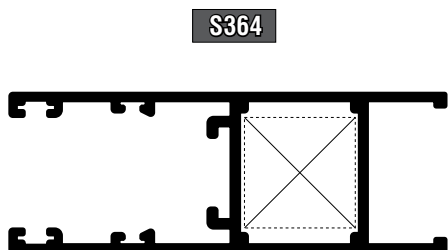


Κατεργασία για μηχανικές γωνίες - Mechanical corner cleat machining

Η εργασία μπορεί να εκτελεστεί για τα εξής προφίλ: S364  
Working to be executed on profiles: S364

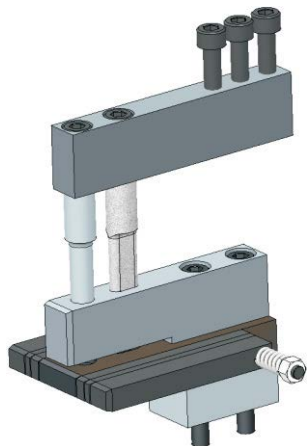


**800-00-560-60**

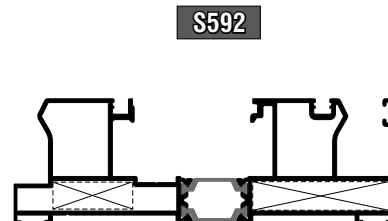
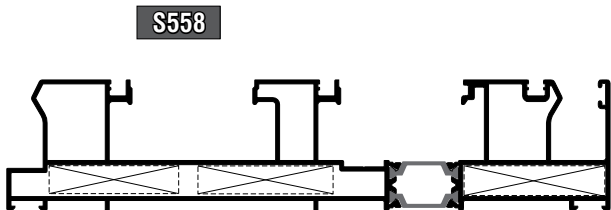
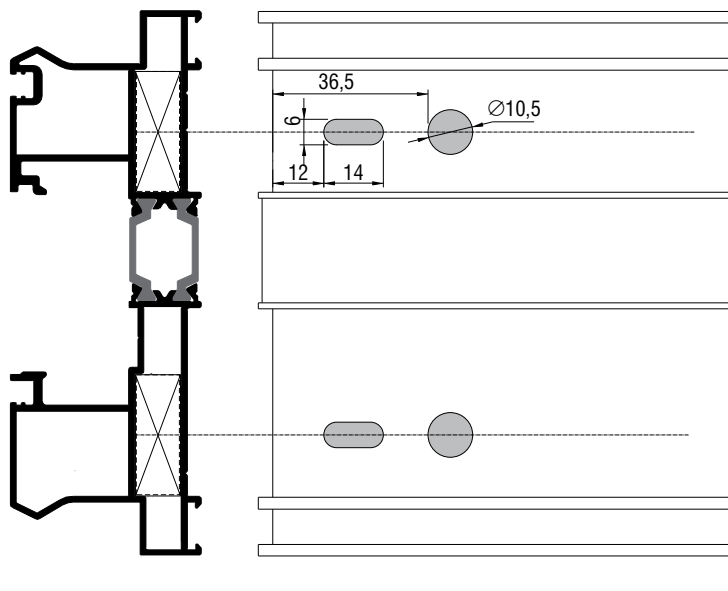
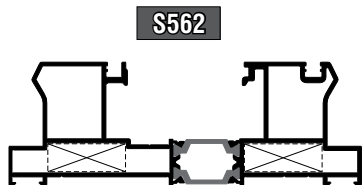


Κατεργασία για μηχανικές γωνίες - Mechanical corner cleat machining

Η εργασία μπορεί να εκτελεστεί για τα εξής προφίλ: S558, S562, S592  
Working to be executed on profiles: S558, S562, S592



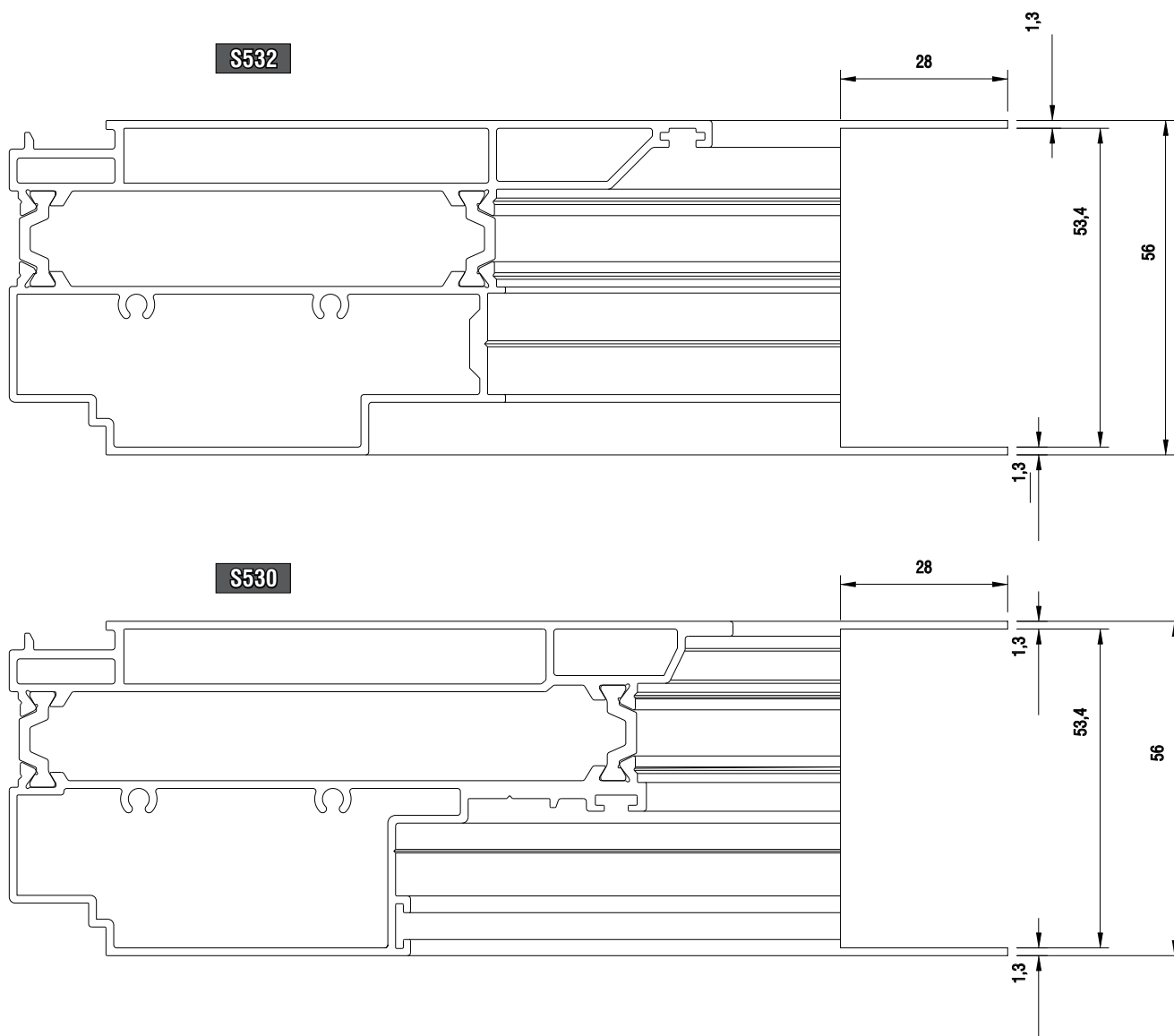
800-00-560-70



Κατεργασία για γωνιακή κατασκευή - Corner typology machining

Η εργασία μπορεί να εκτελεστεί για τα εξής προφίλ: S530, S532  
Working to be executed on profiles: S530, S532

**852-00-530-00**

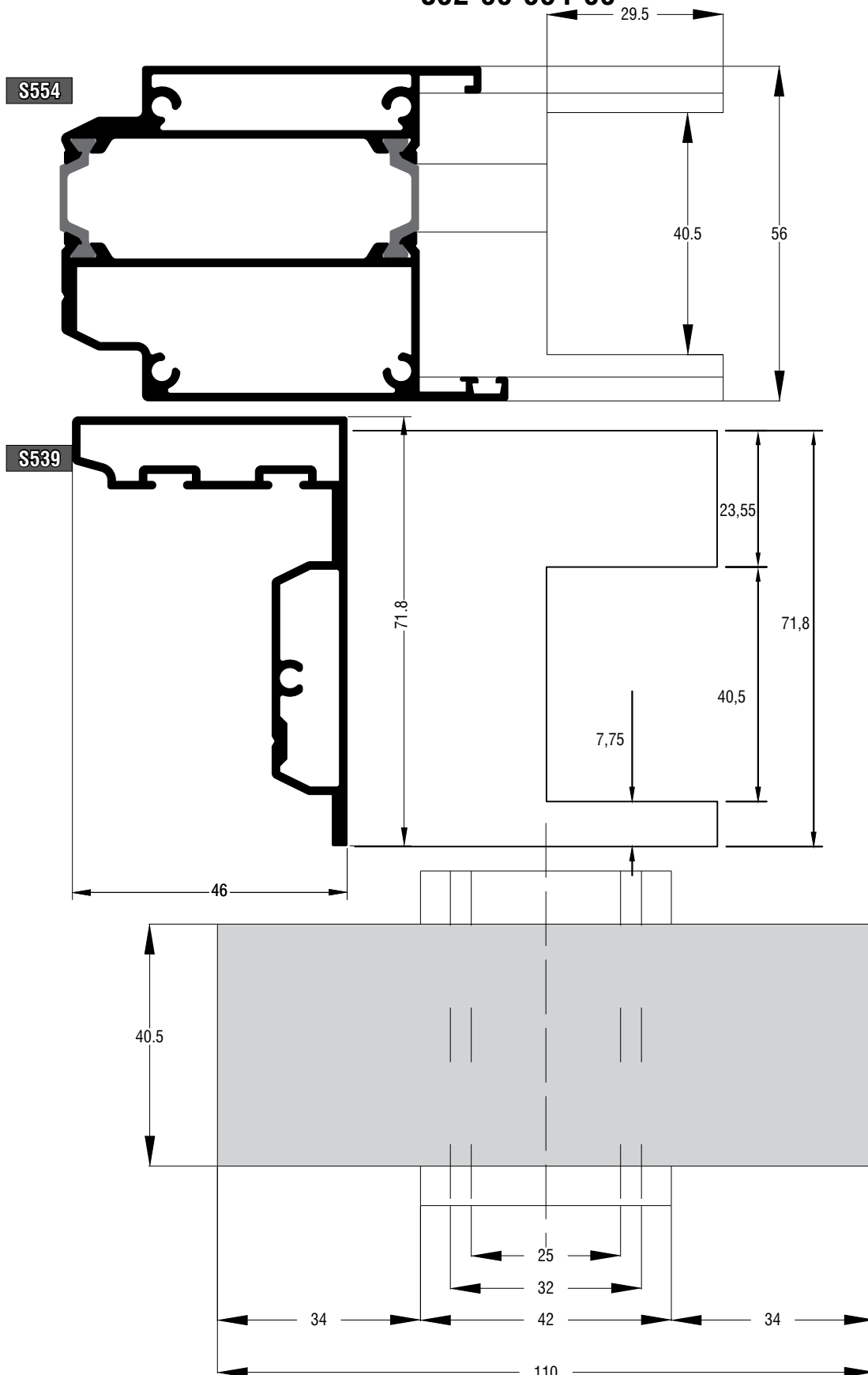




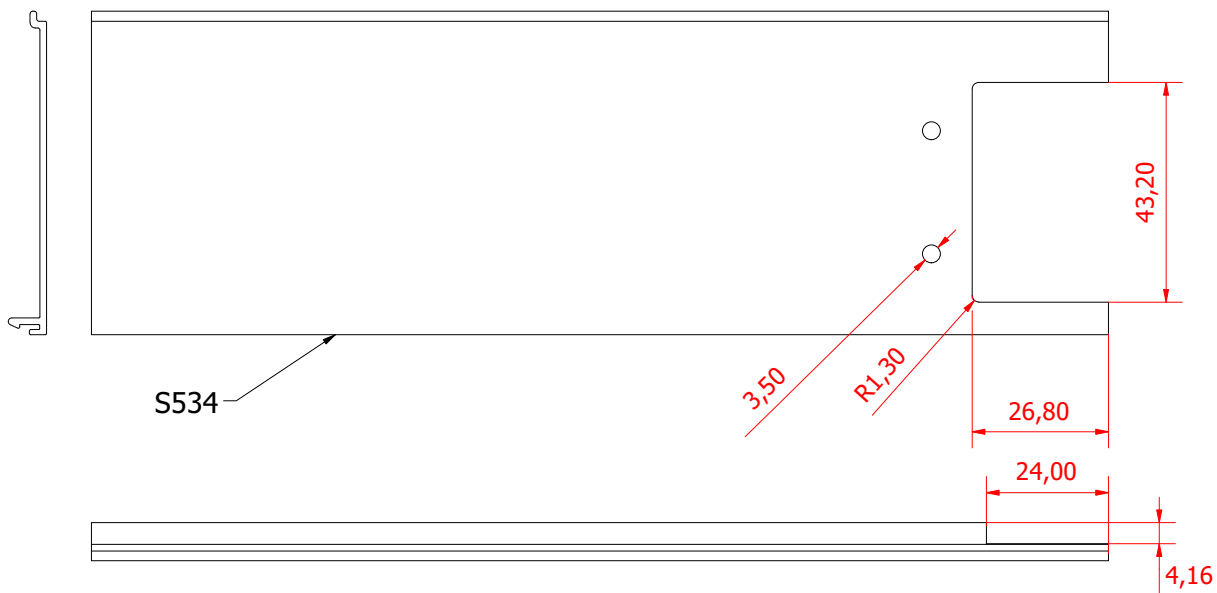

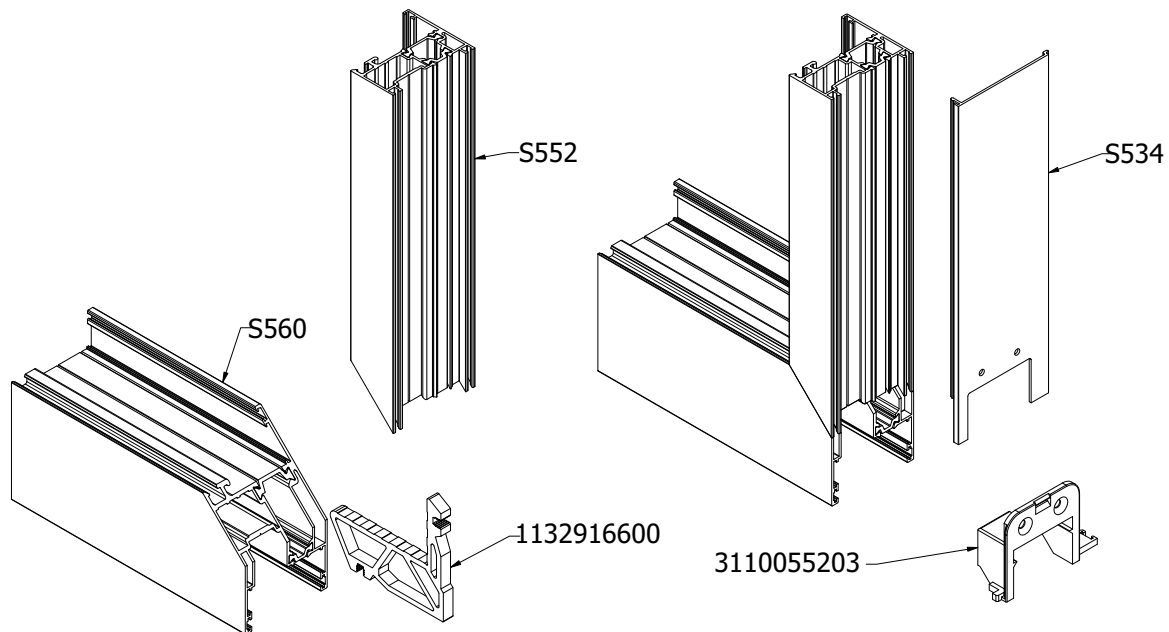
Κατεργασία για ταυ - Transom-mullion machining

Η εργασία μπορεί να εκτελεστεί για τα εξής προφίλ: S554, S539, S549  
 Working to be executed on profiles: S554, S539, S549

**852-00-554-00**



Κατεργασία στενού φύλλου S552 - Narrow sash S552 Machining

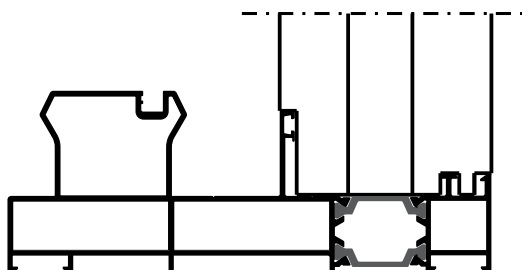


Κατεργασία για ταυ - Transom-mullion machining

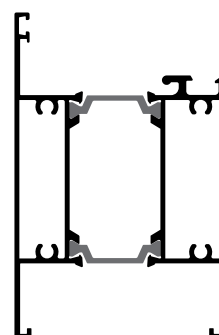
Η εργασία μπορεί να εκτελεστεί για τα εξής προφίλ: S582, S577  
Working to be executed on profiles: S582, S577

852-00-582-00

ΑΠΟΨΗ ΕΦΑΡΜΟΓΗΣ ΔΙΑΤΟΜΩΝ  
CROSS-SECTION VIEW

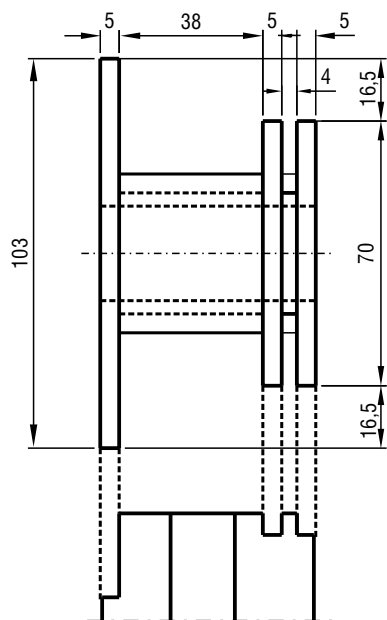


ΚΑΤΕΡΓΑΖΟΜΕΝΕΣ ΔΙΑΤΟΜΕΣ ΠΡΟΦΙΛ  
MILLING PROFILE

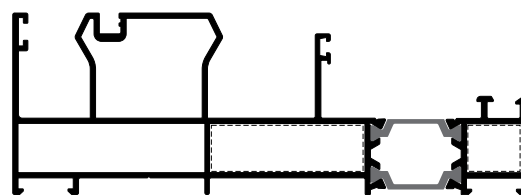


S582

ΜΟΡΦΗ ΦΡΕΖΑΣ  
MILLING MACHINE

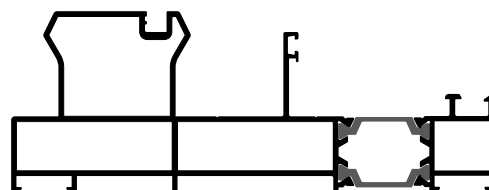


ΣΥΝΕΡΓΑΖΟΜΕΝΕΣ ΔΙΑΤΟΜΕΣ ΠΡΟΦΙΛ  
CO-OPERATING PROFILES FOR MILLING



S538

ΑΠΑΙΤΟΥΜΕΝΗ ΜΟΡΦΗ ΚΑΤΕΡΓΑΣΙΑΣ  
DEMANDING MILLING



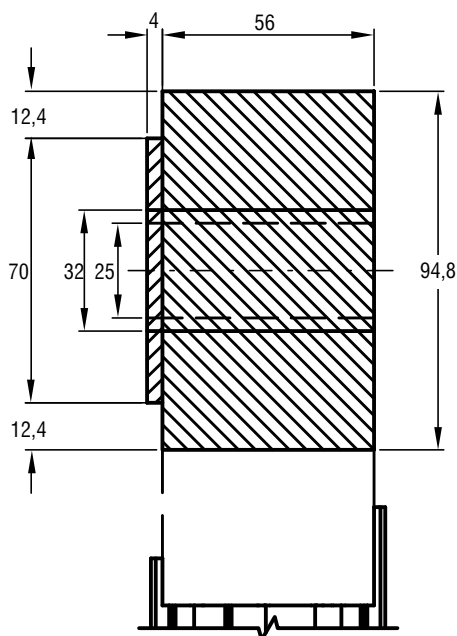
S577

Κατεργασία για μινί - Adjoining profile machining

Η εργασία μπορεί να εκτελεστεί για τα εξής προφίλ: S30590  
Working to be executed on profiles: S30590

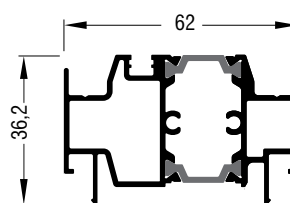
852-00-590-00

**ΜΟΡΦΗ ΦΡΕΖΑΣ  
MILLING MACHINE**



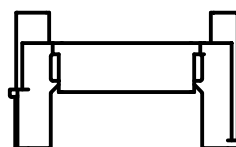
**ΑΠΑΙΤΟΥΜΕΝΗ ΜΟΡΦΗ ΚΑΤΕΡΓΑΣΙΑΣ  
DEMANDING MILLING**

**ΚΑΤΕΡΓΑΖΟΜΕΝΕΣ ΔΙΑΤΟΜΕΣ ΠΡΟΦΙΛ  
MILLING PROFILE**



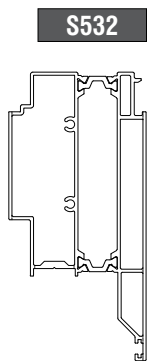
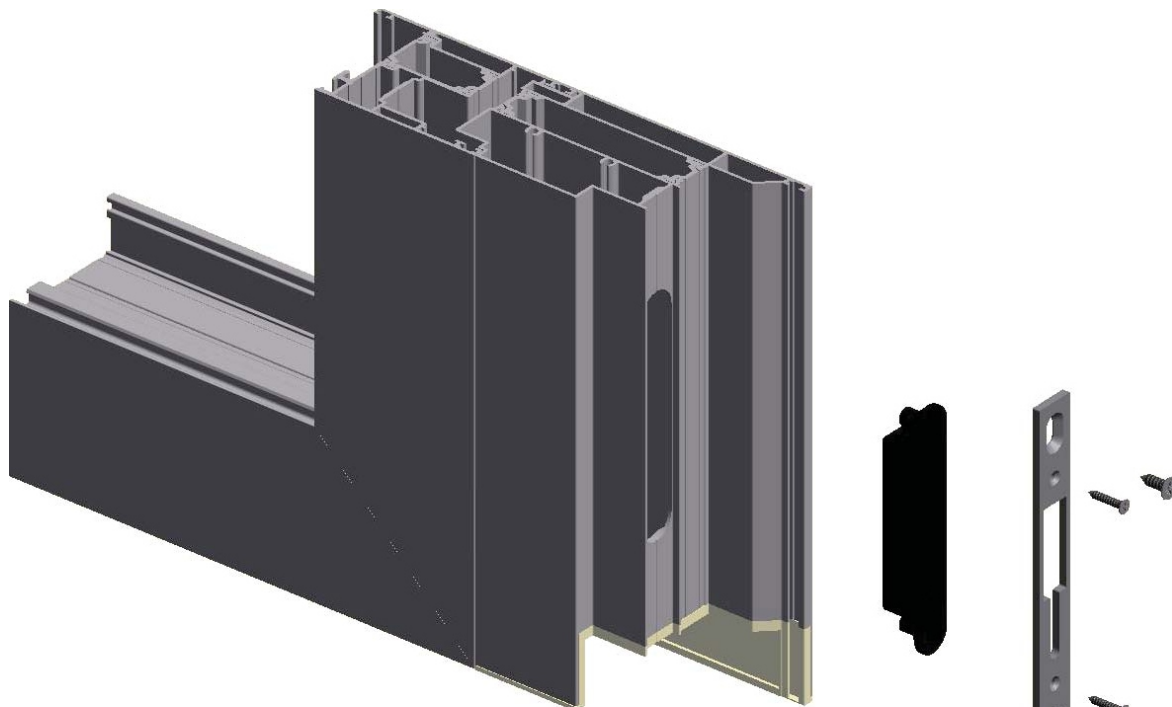
S30590

**ΣΥΝΕΡΓΑΖΟΜΕΝΑ ΕΞΑΡΤΗΜΑΤΑ  
CO-OPERATING ACCESSORIES**

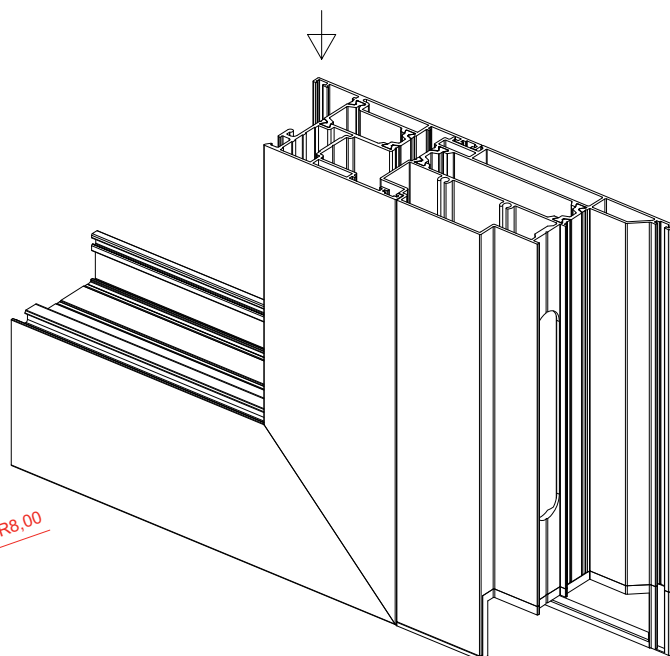


300-01-590-03

## 640-00-532-00

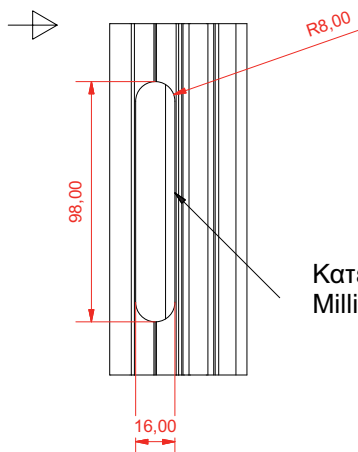


S532



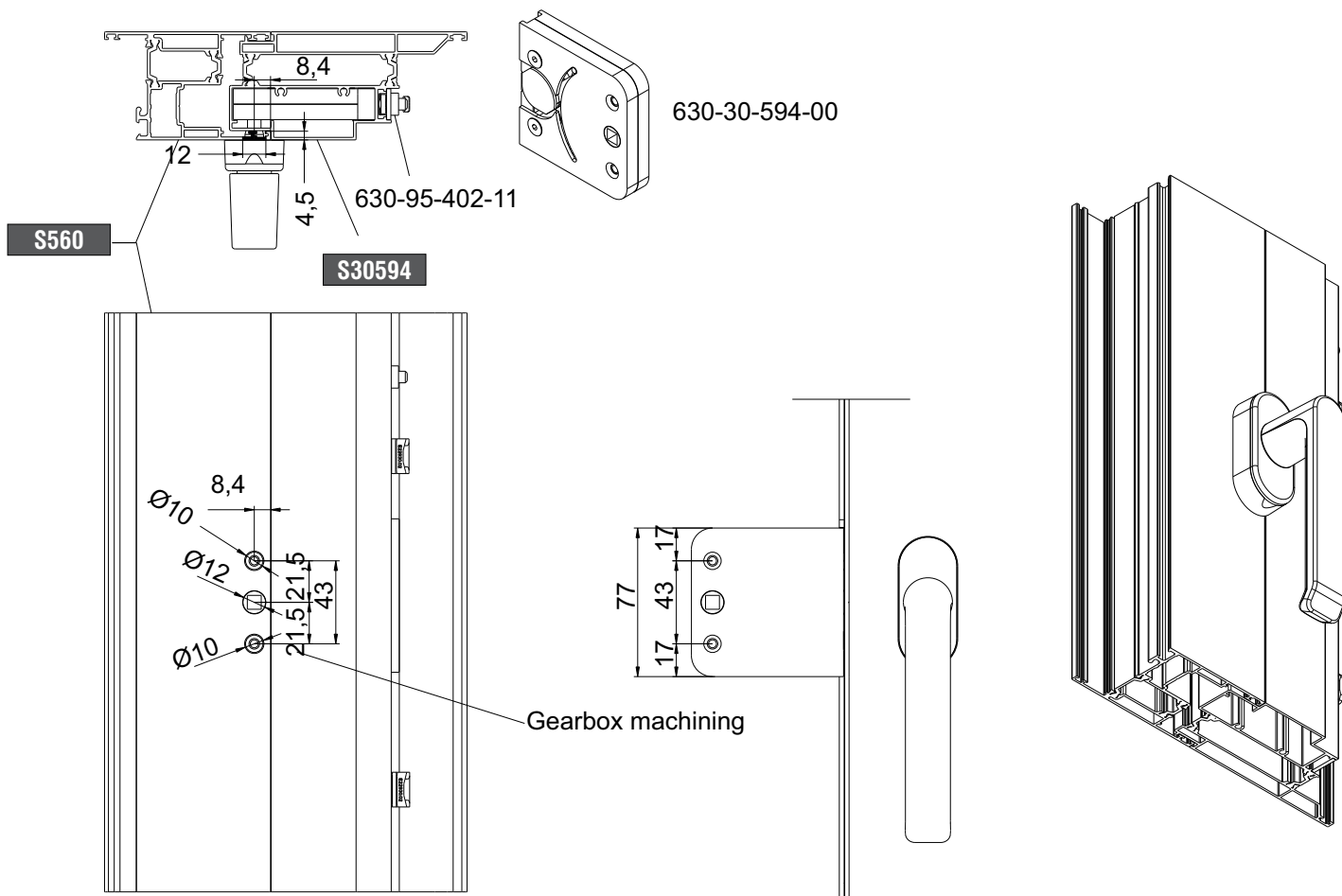
DIN ISO 7050 C-Z ST4.2x22

DIN ISO 7050 C-Z ST2.9x16

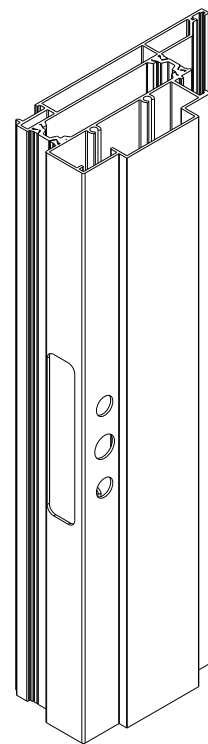
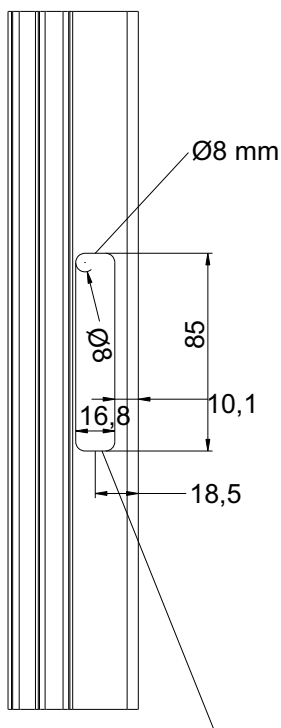
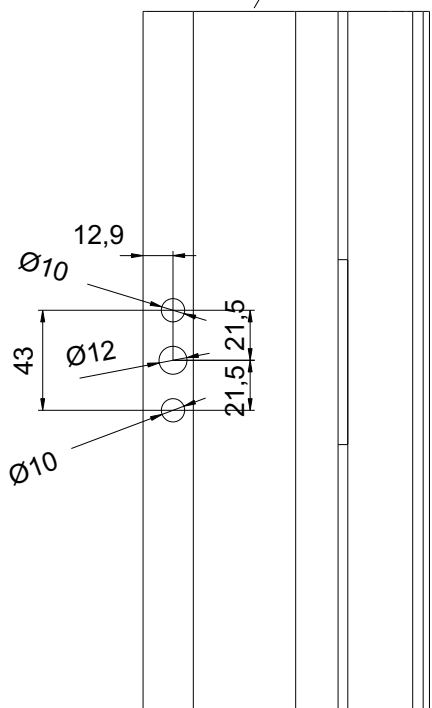
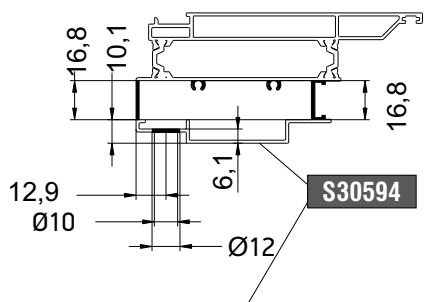


Κατεργασία με Ø8 ή Ø16 κονδυλι  
Milling with Ø8 or Ø16 milling bit

Κατεργασία κλειδαριάς γωνιακής κατασκευής - Corner locking machinings

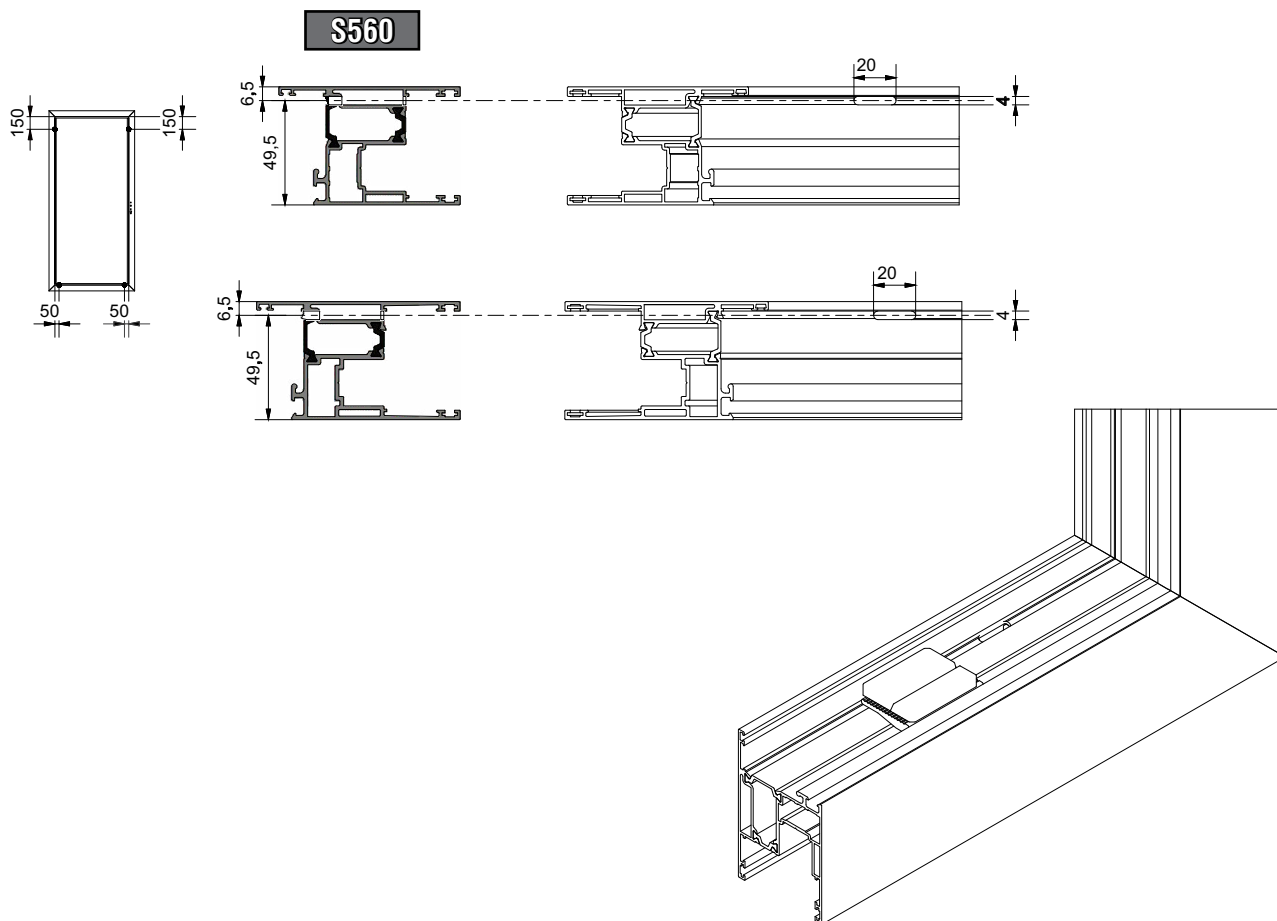


Κατεργασία κλειδαριάς γωνιακής κατασκευής - Corner locking machinings



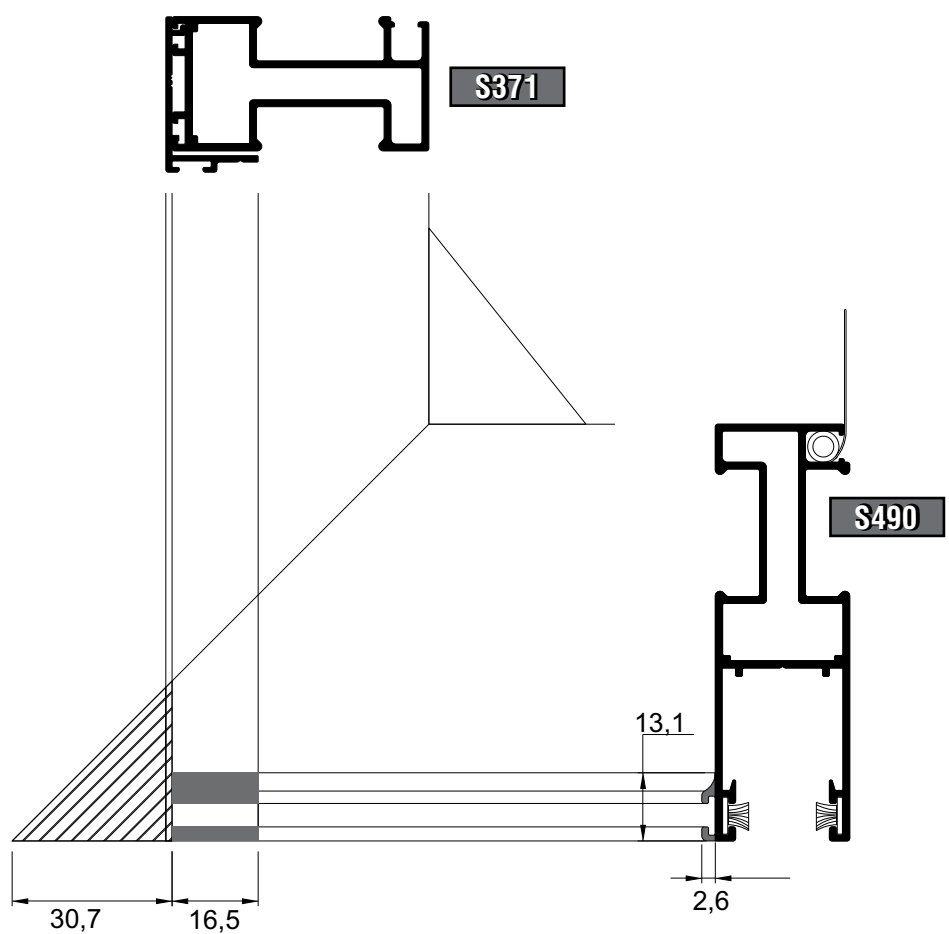
Machining for 630-30-594-00

Κατεργασία εξαερισμού φύλλων | Sash Ventilation Machinings

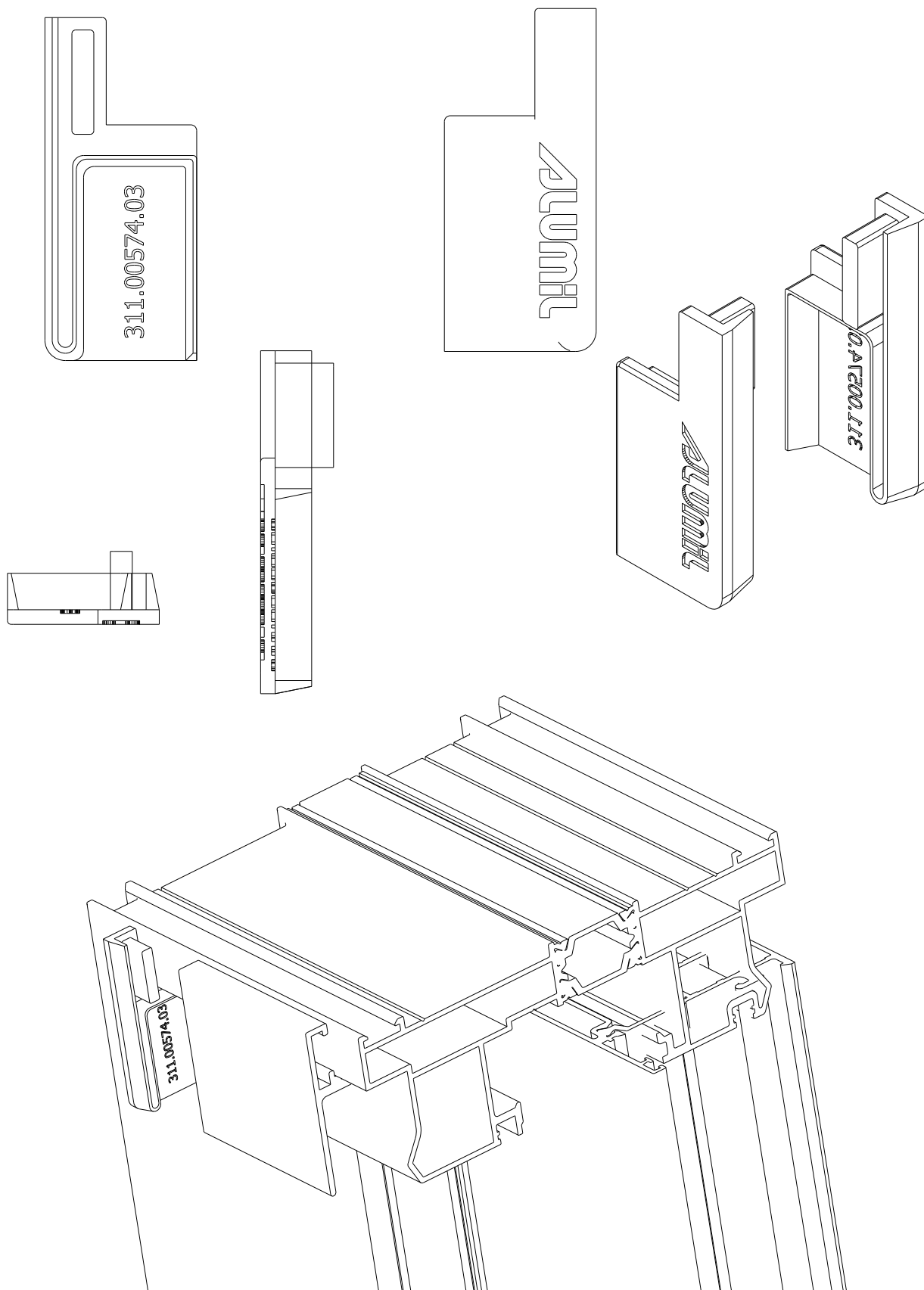




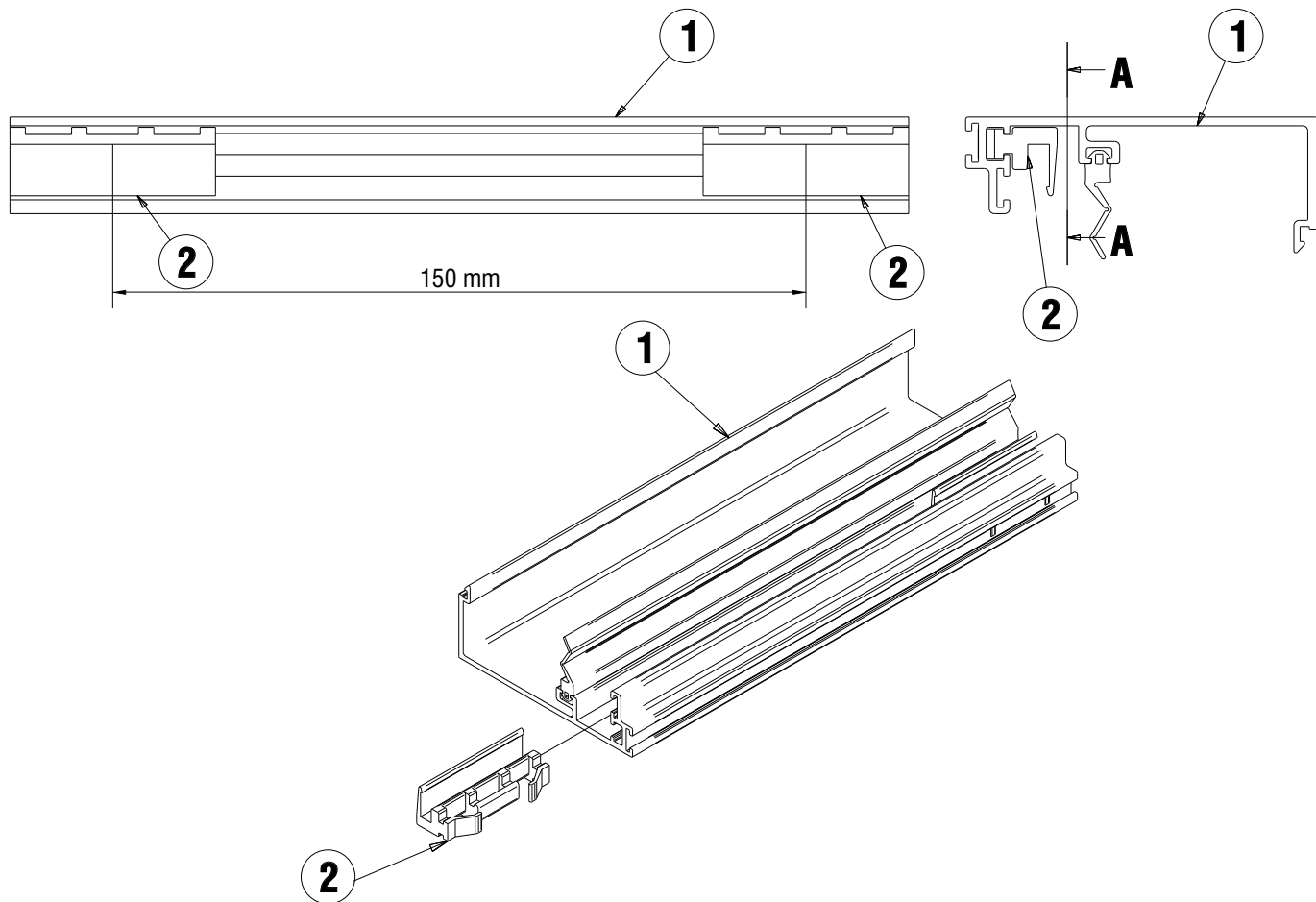
Κατεργασία στενού γάντζου σήτας | Flyscreen narrow interlocking profile machining



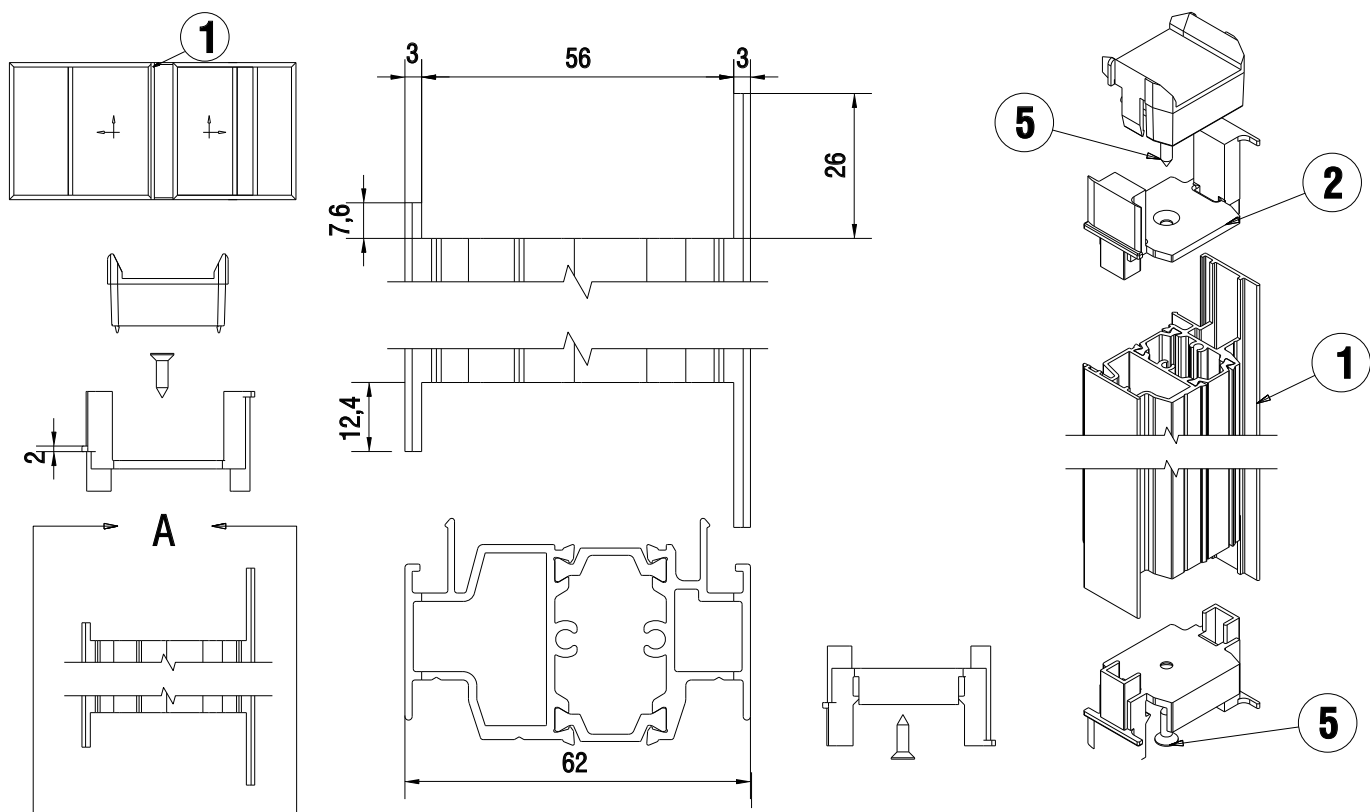
311-00-574-03



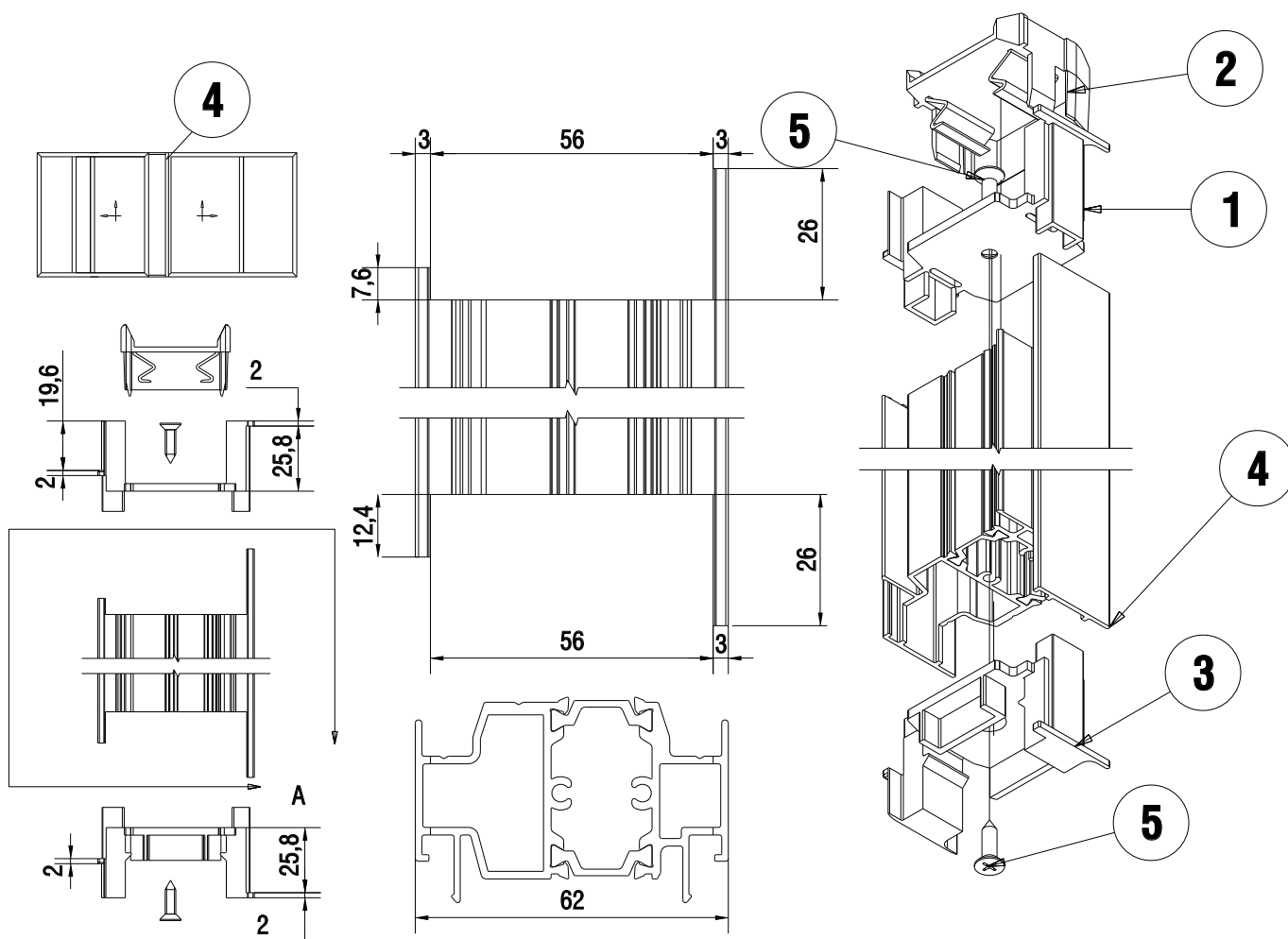
# 311-00-579-03



# 300-01-590-03

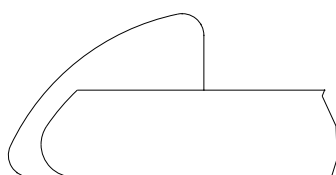
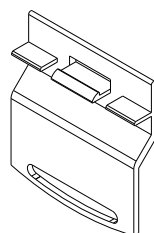

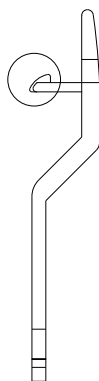
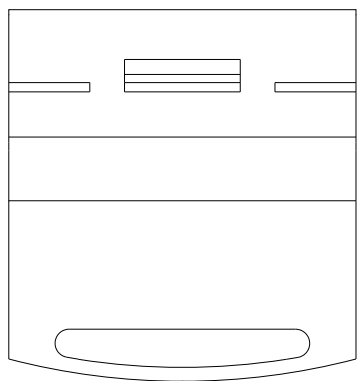


300-02-590-03

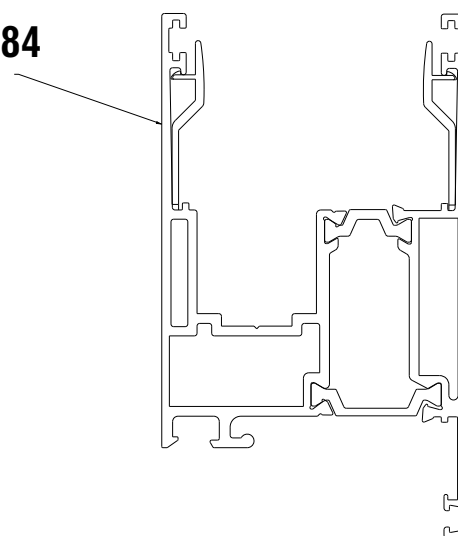


311-00-584-03

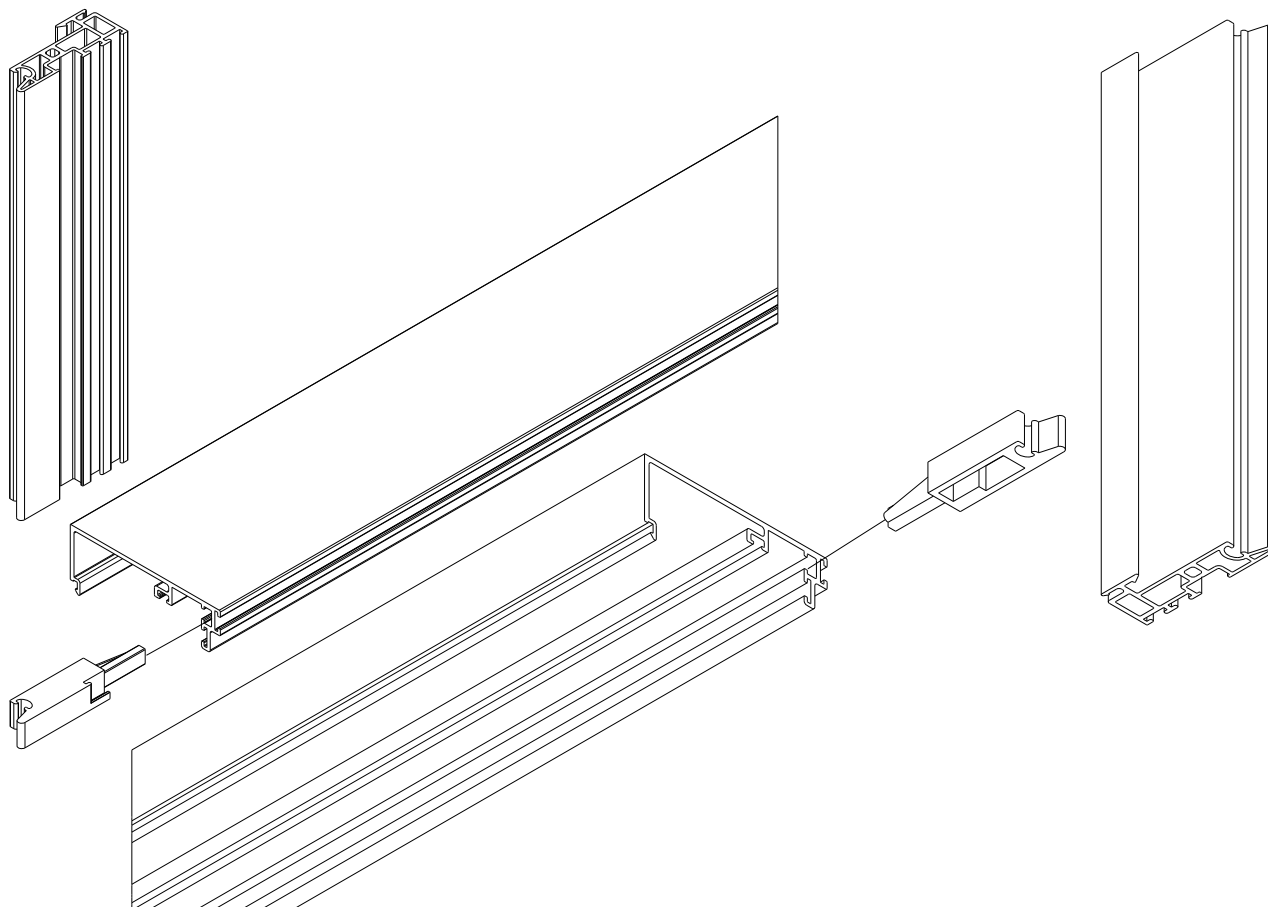
A



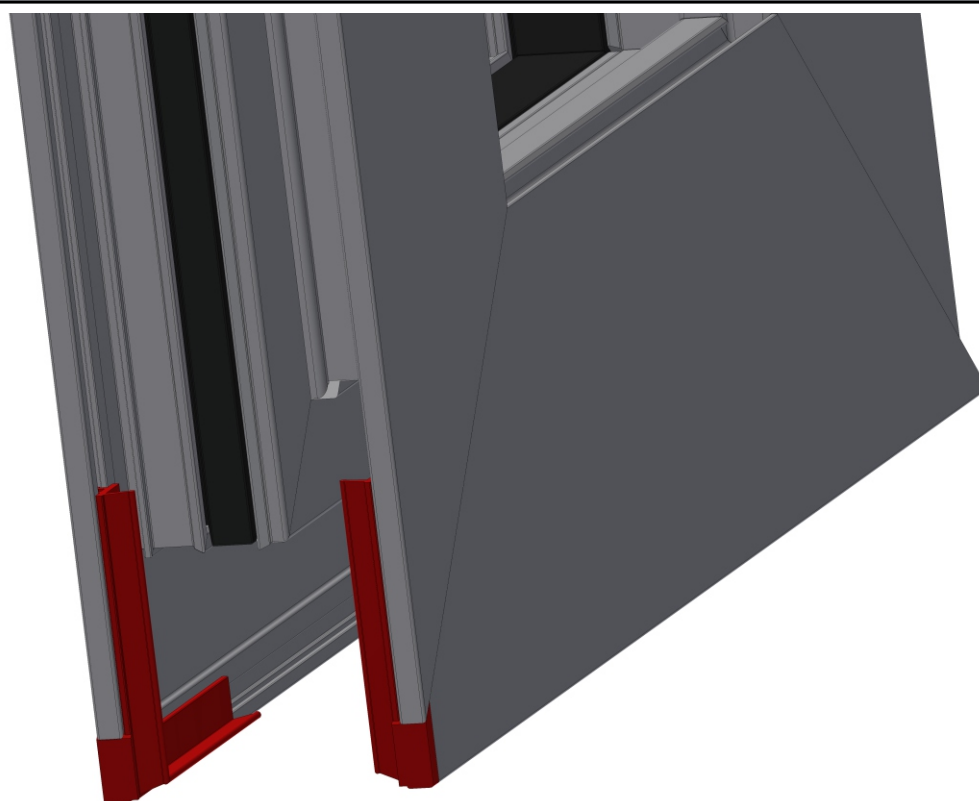
S584



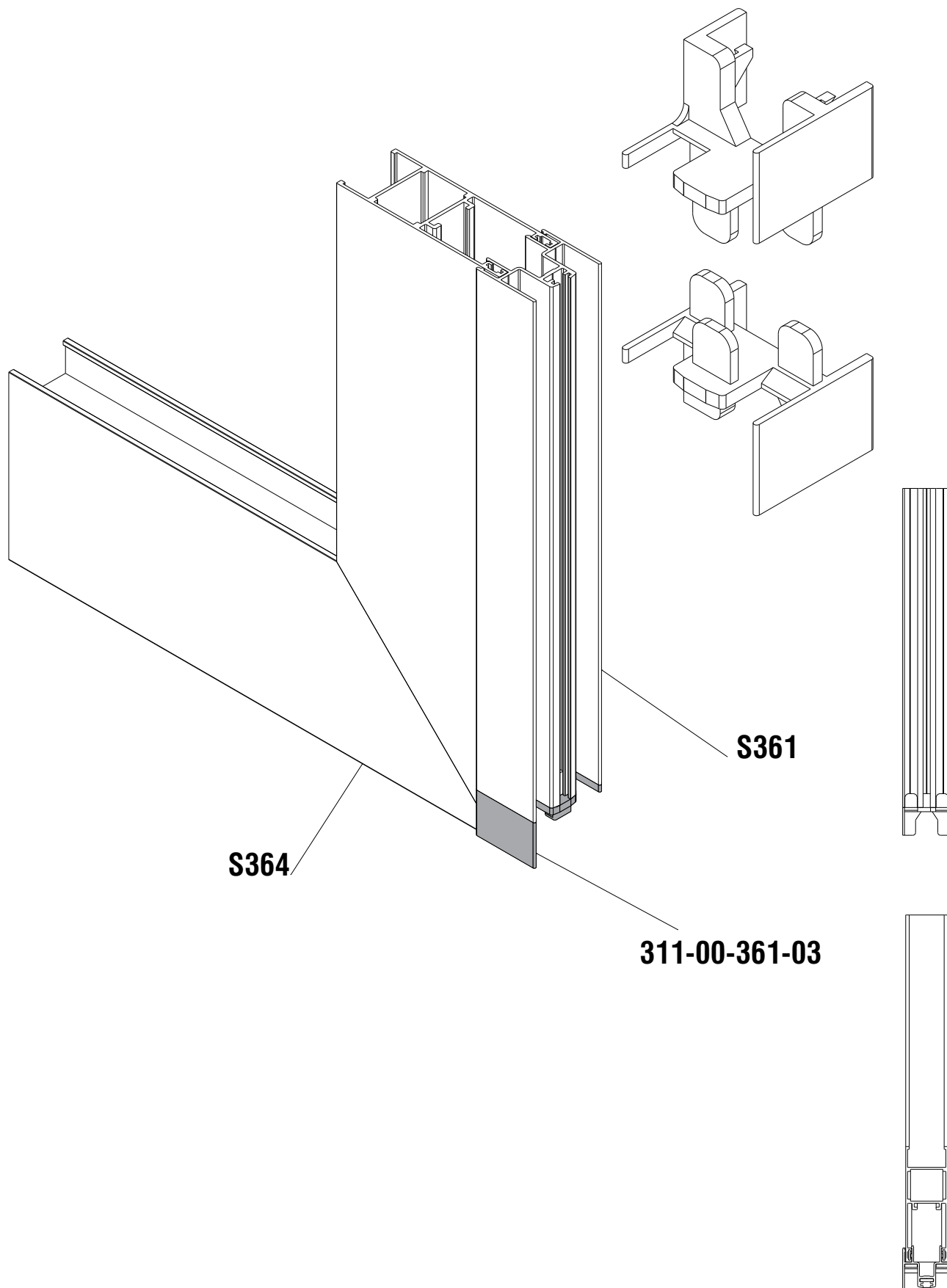
**311-00-462-03**



**255-00-584-00**

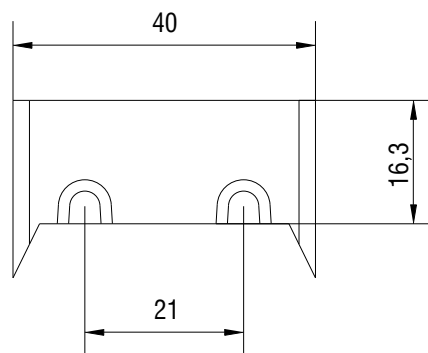
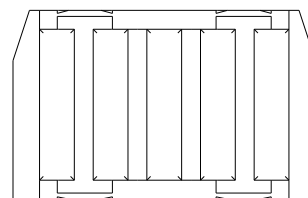
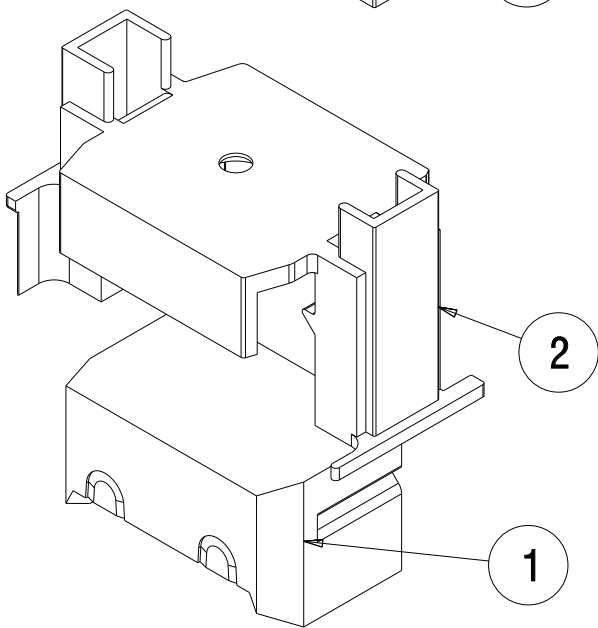
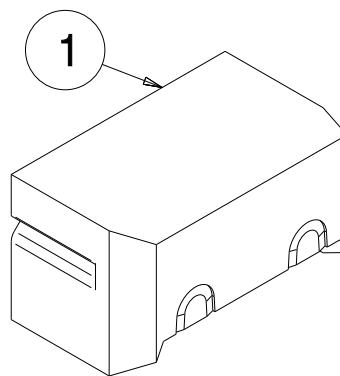
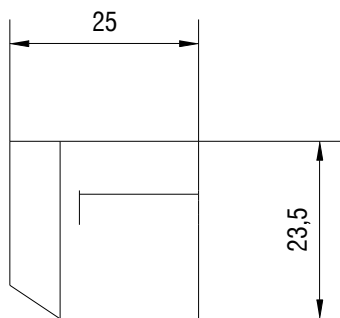
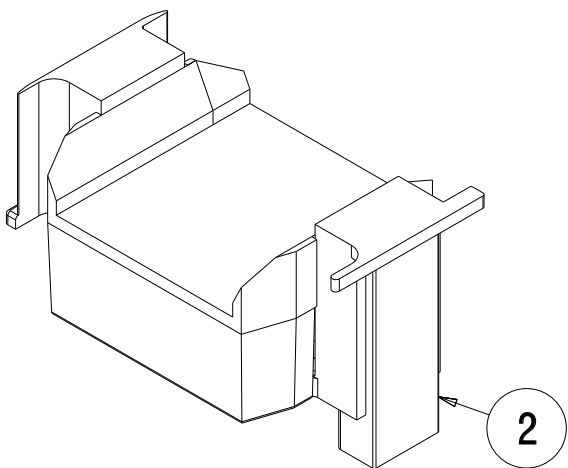


## 311-00-361-03



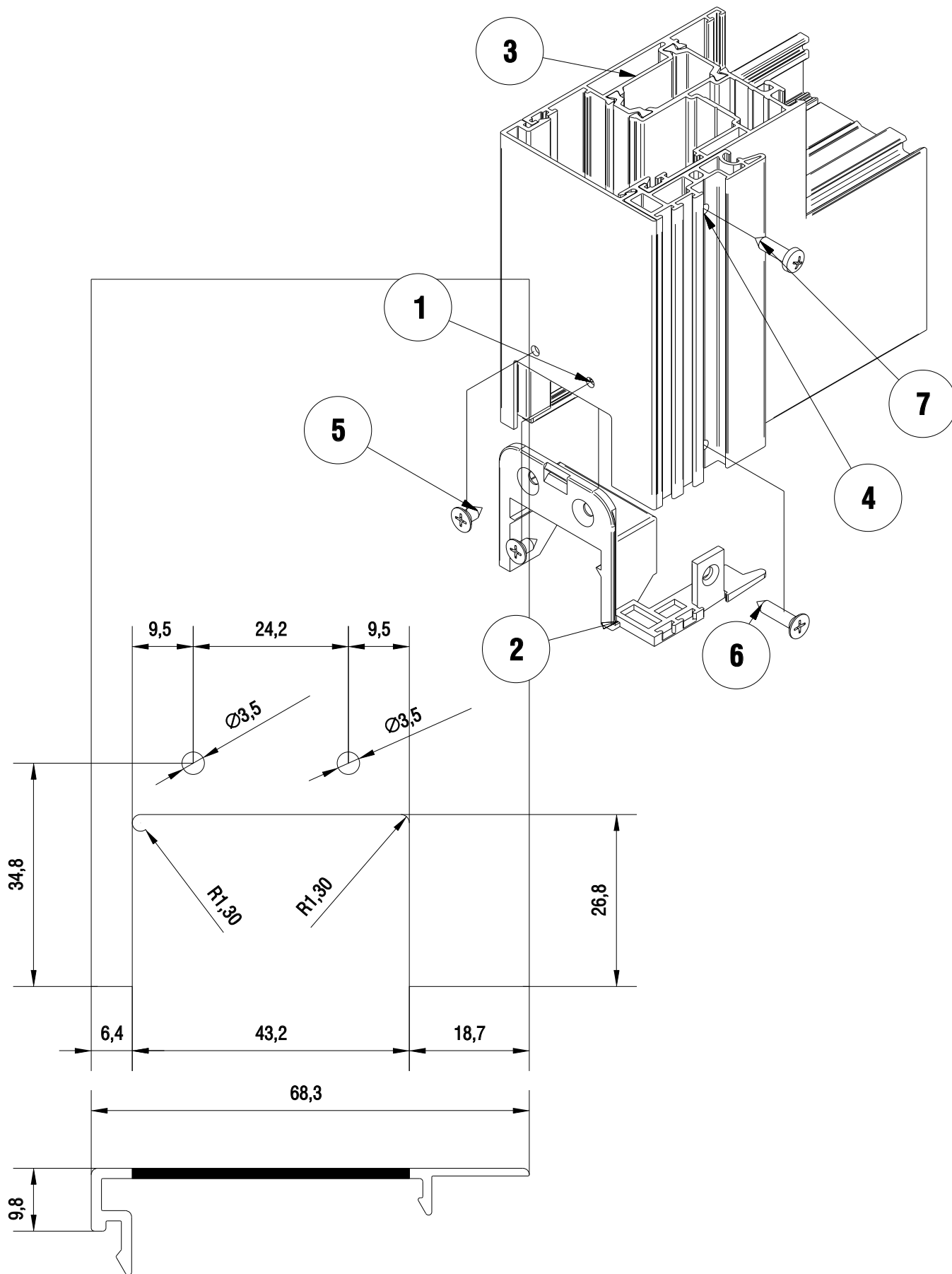
**311-02-590-03**

**Εφαρμογή - Assembly**

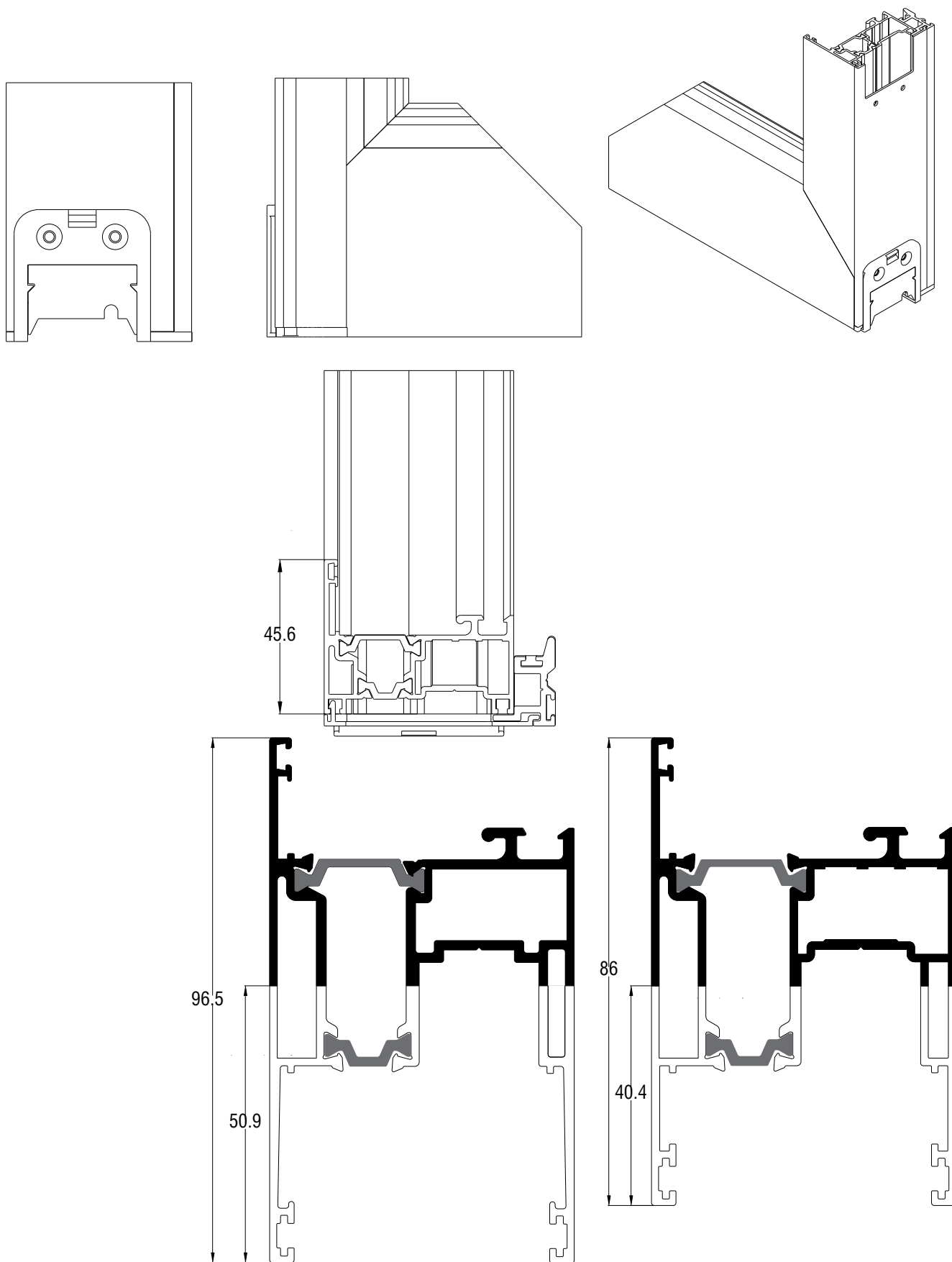




## 311-00-568-03



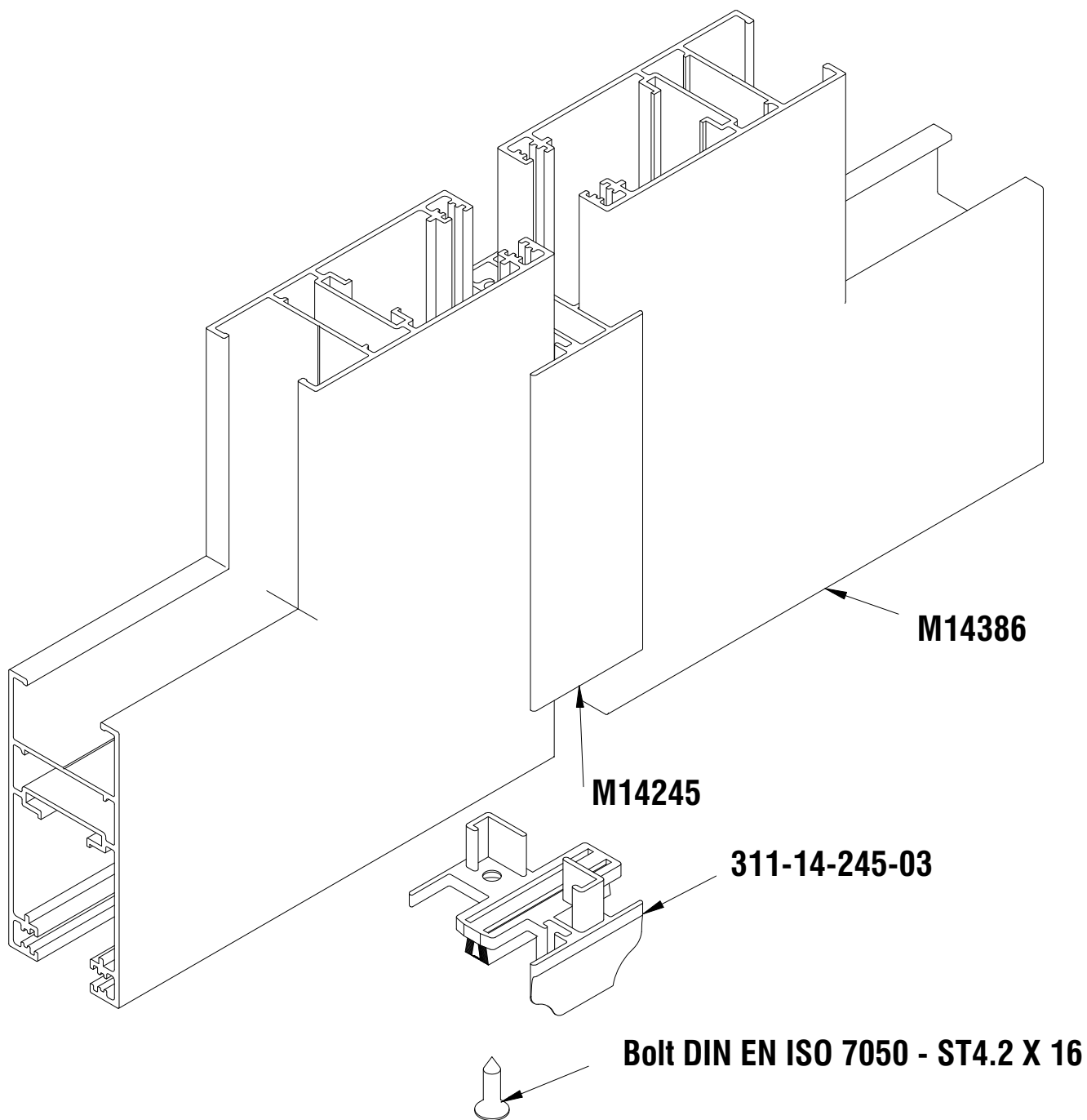
## 311-00-552-03




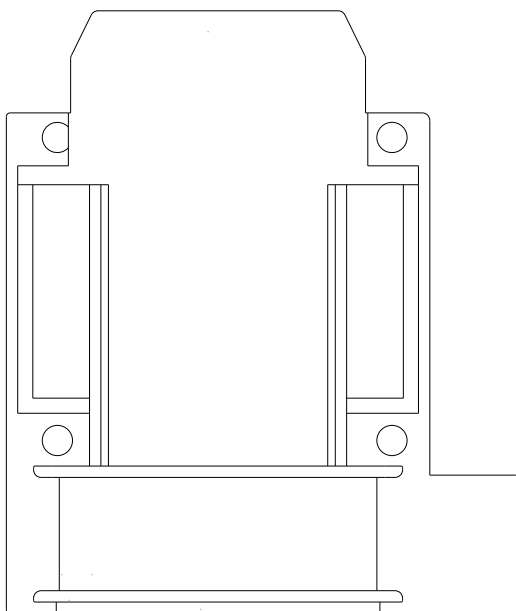
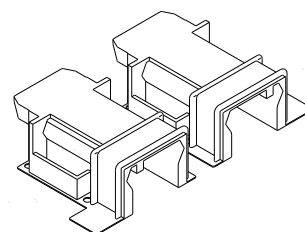
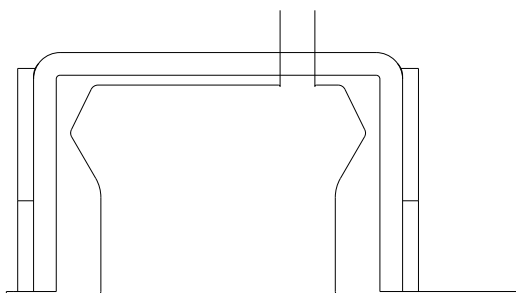
**311-14-245-03**

**ΚΟΠΗ ΜΠΙΝΙΟΥ M14245  
ADJOINING PROFILE MACHINING**

**ΥΨΟΣ ΦΥΛΛΟΥ - 41 mm  
SASH HEIGHT - 41 mm**



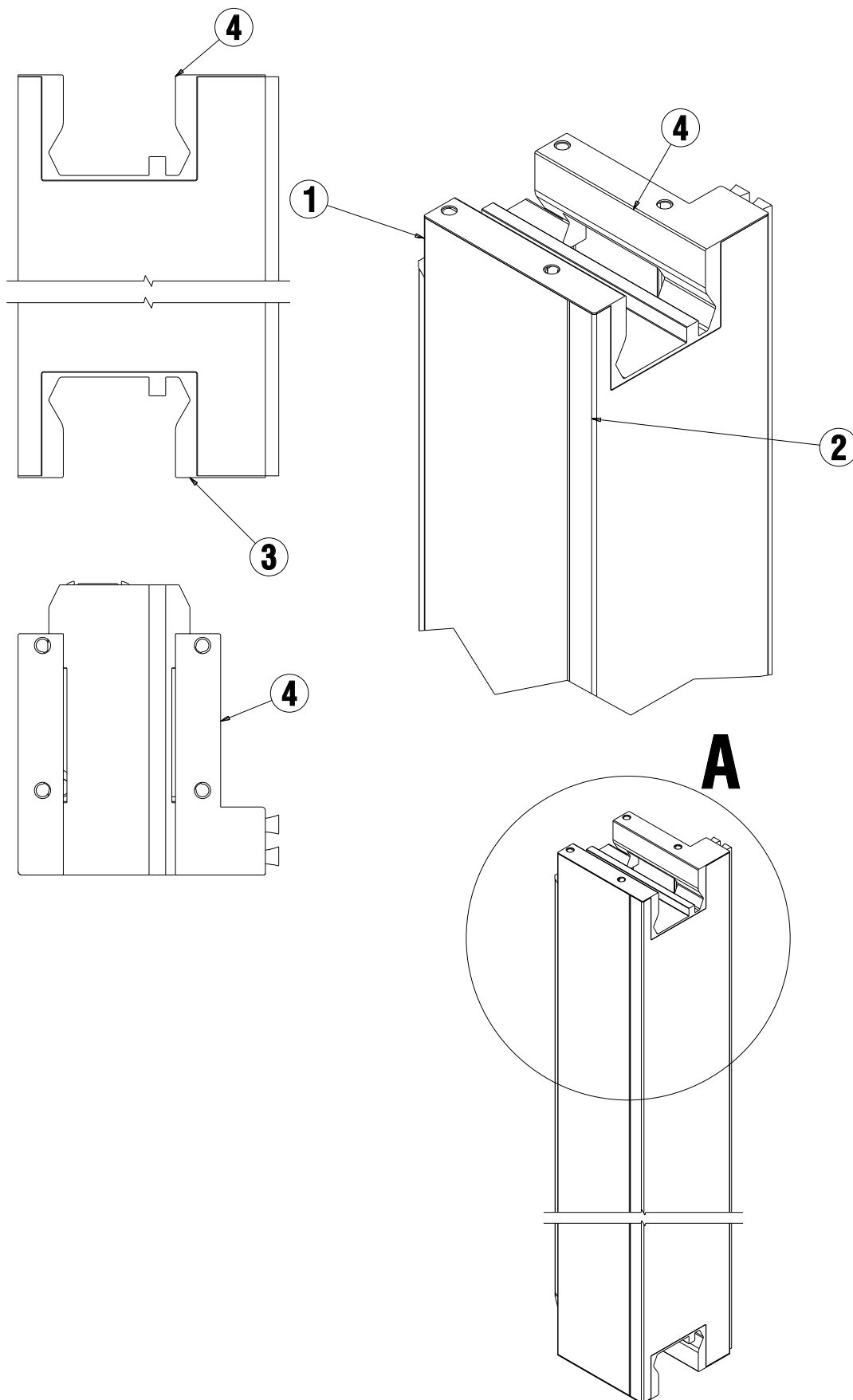
311-00-554-03



Συνεχεια στην επομενη σελιδα  
Continue to the next page

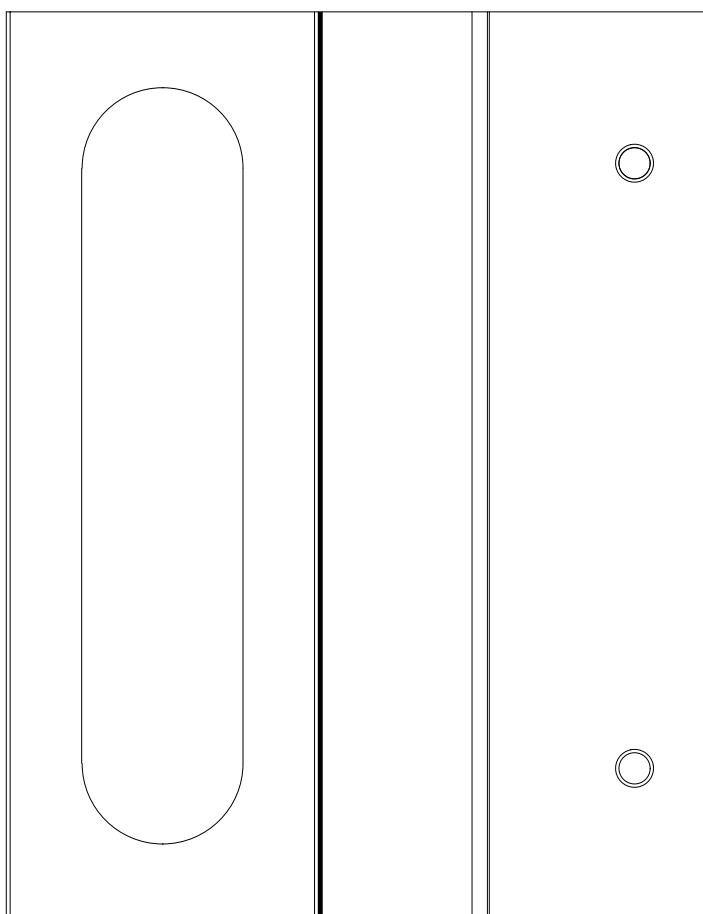
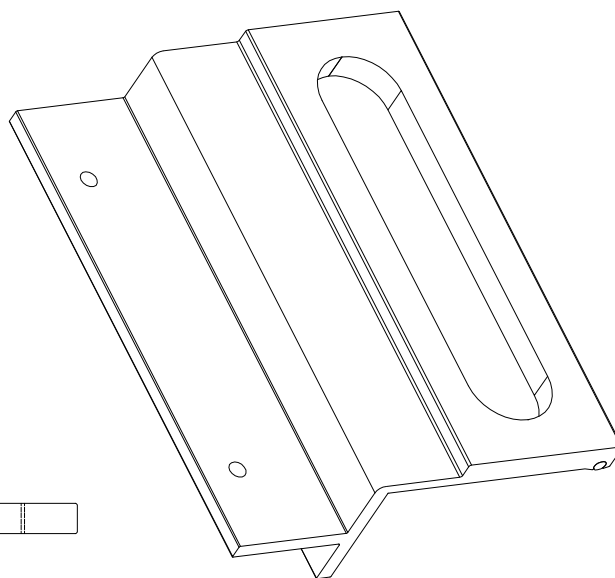
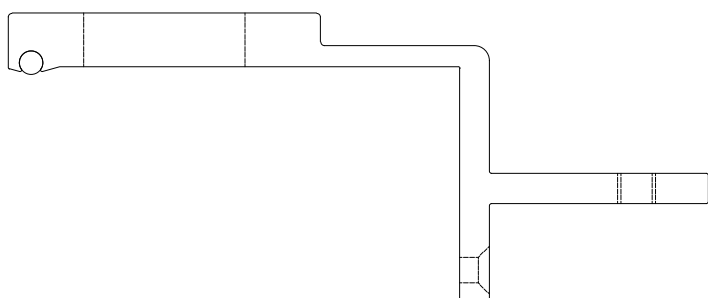


311-00-554-03

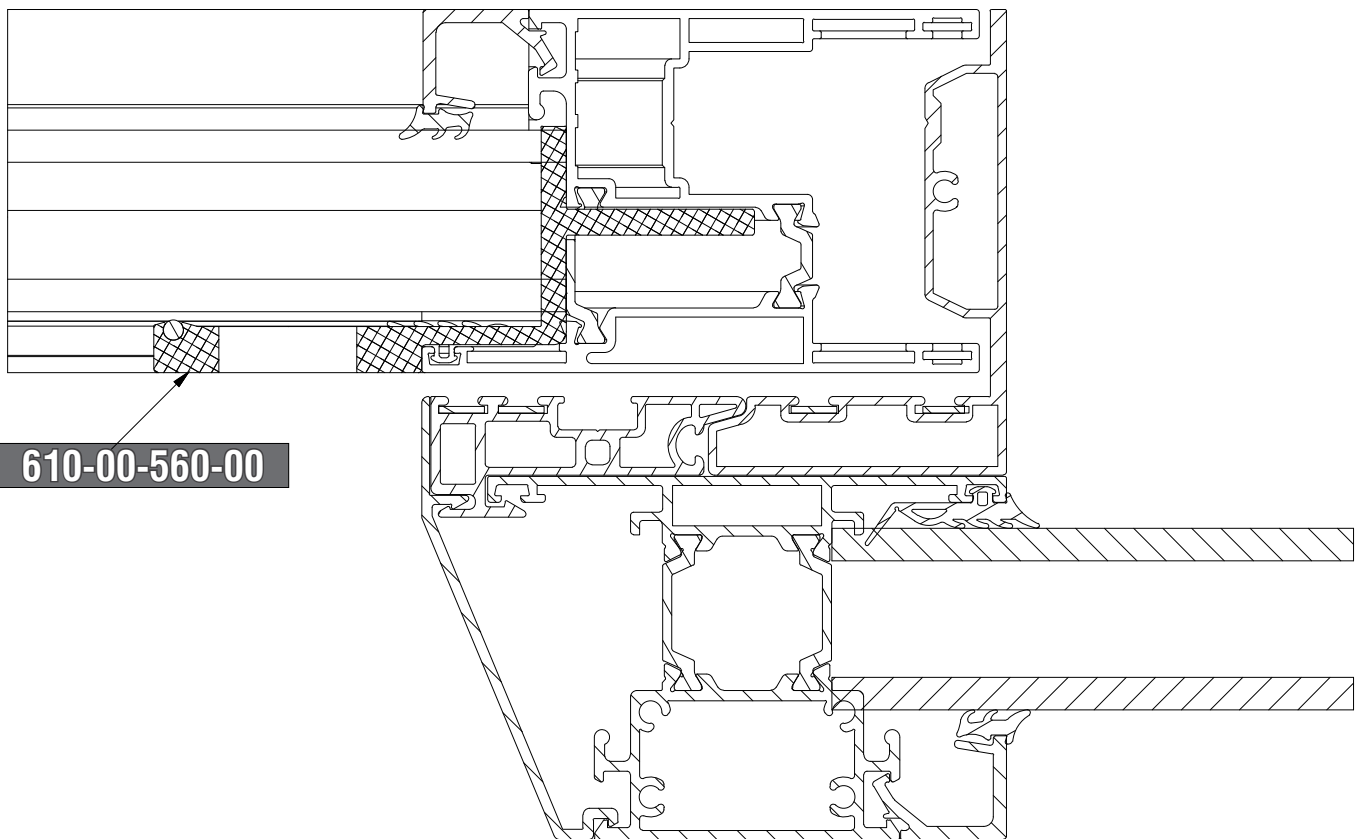


**610-00-560-00**

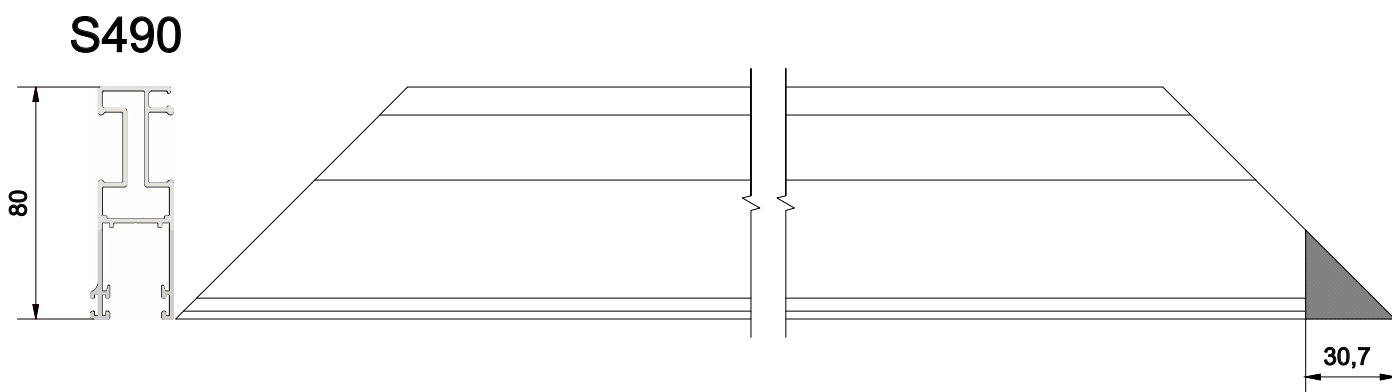
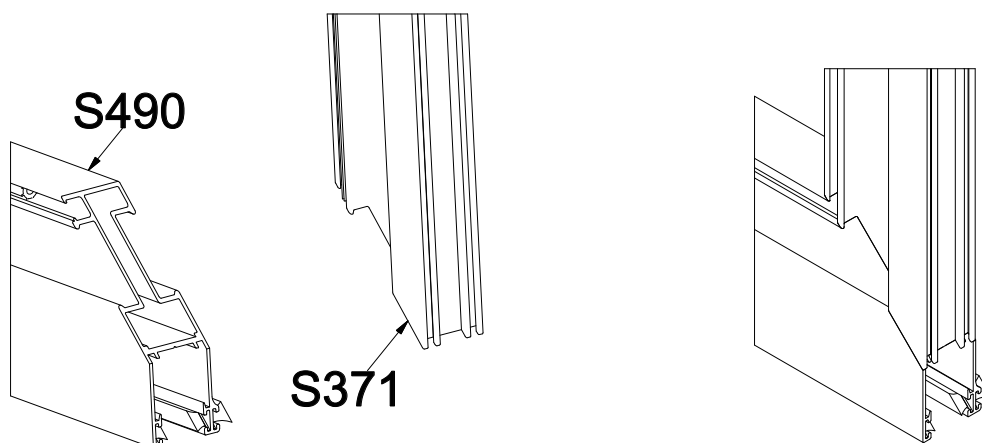
**ΠΑΡΑΓΕΤΑΙ ΑΠΟ ΤΟ ΠΡΟΦΙΛ AL 500  
PRODUCED BY AL 500 PROFILE**



**610-00-560-00**

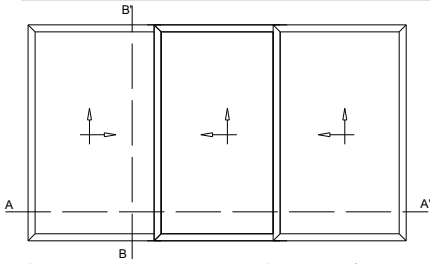


Συνεργασία φύλλου S490 με στενό φύλλο S371 - Assembly of flyscreen sash S490 with narrow sash S371

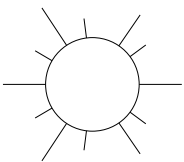




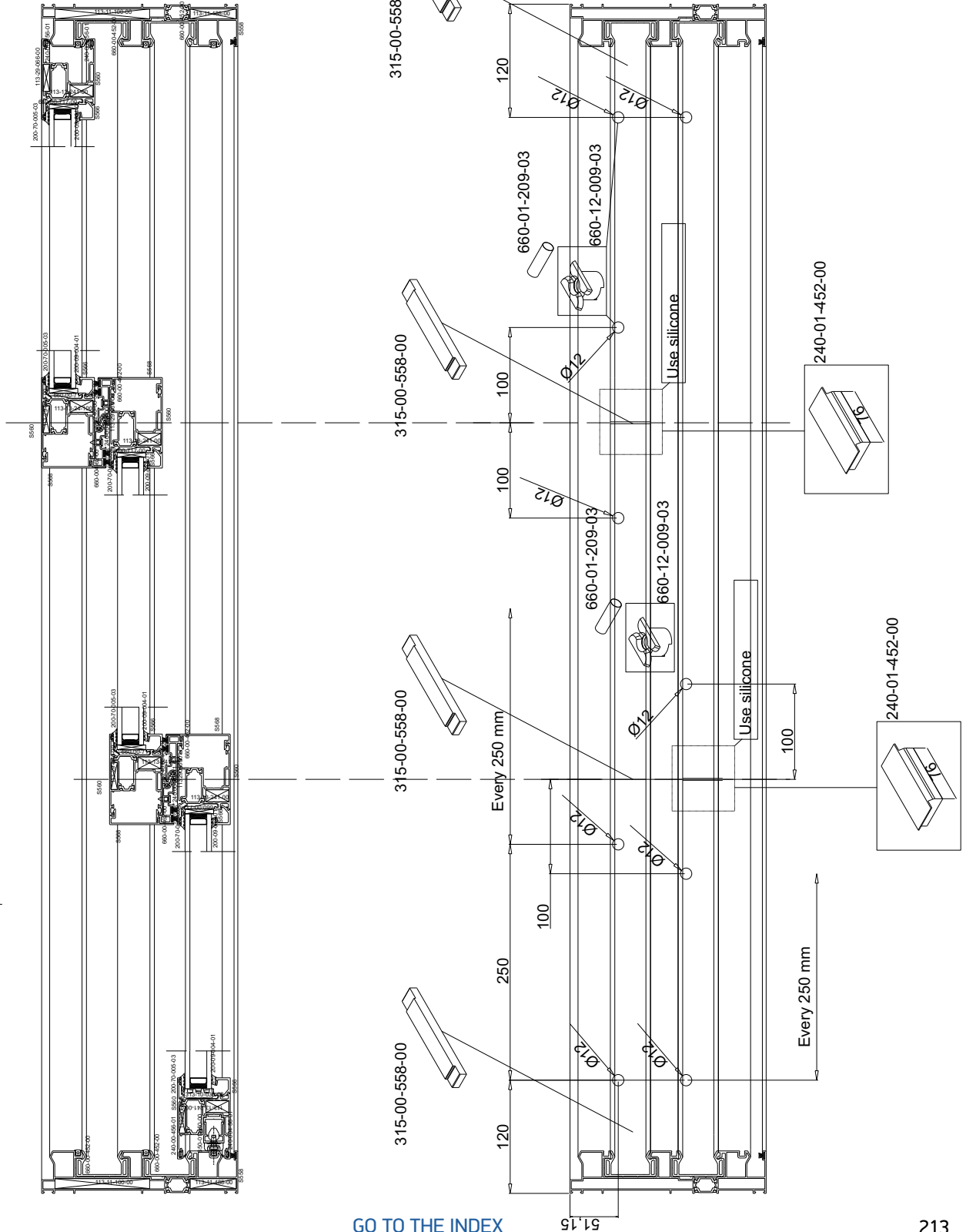
Κατεργασίες απορροών - Drainage machinings



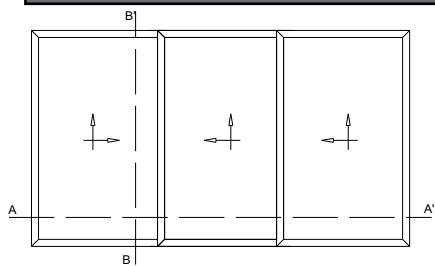
Τρίφυλλο επάλληλο ανασυρόμενο 90 / 150 kgr  
Three Sash Parallel Lift and Slide 90/150 kg



A - A'

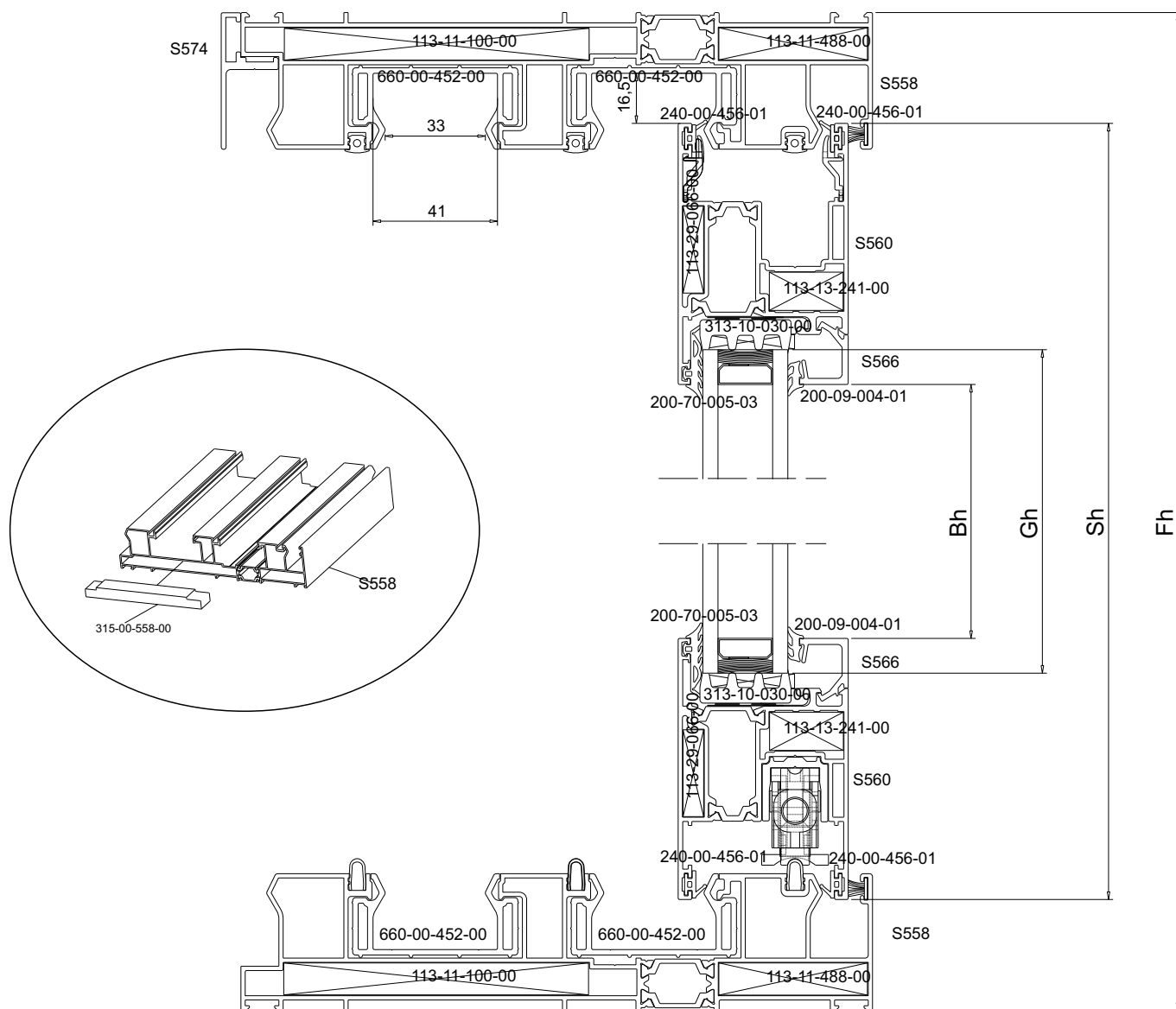


Κατεργασίες απορροών - Drainage machinings

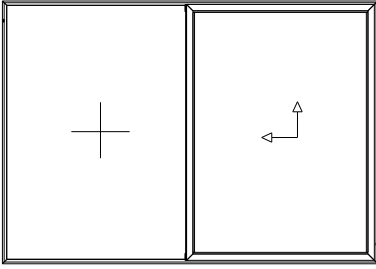


Τρίφυλλο επάλληλο ανασυρόμενο 90 / 150 kg  
Three Sash Parallel Lift and Slide 90/150 kg

B - B'



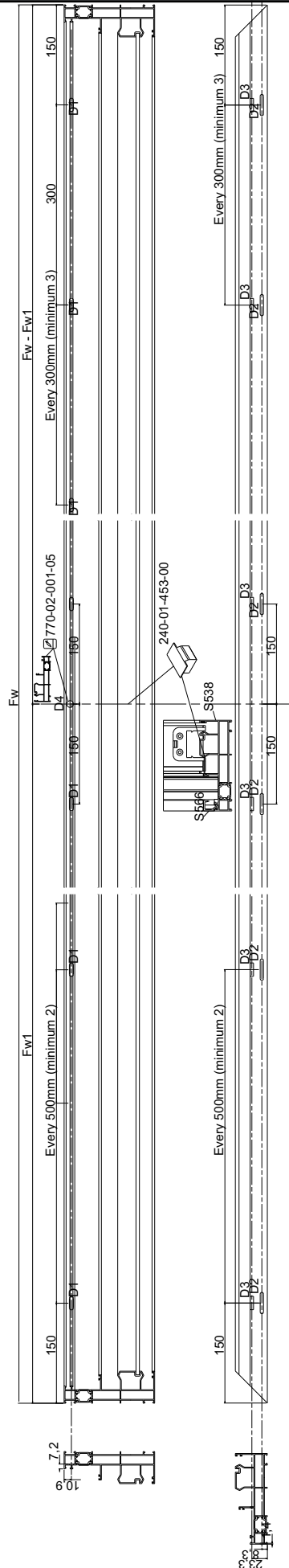
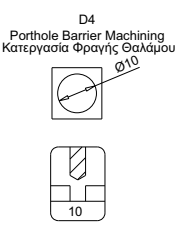
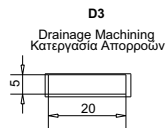
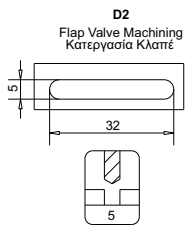
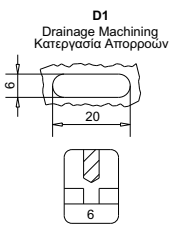
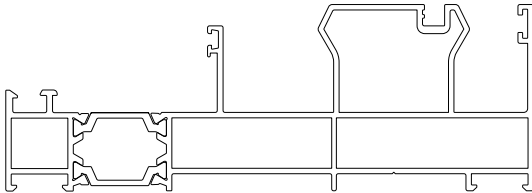
## Κατεργασίες απορροών - Drainage machinings



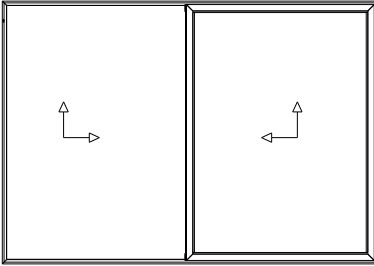
Σταθερό με Ανασυρόμενο 90/150 kg  
Fixed and Parallel Lift and Slide 90/150 kg

S538

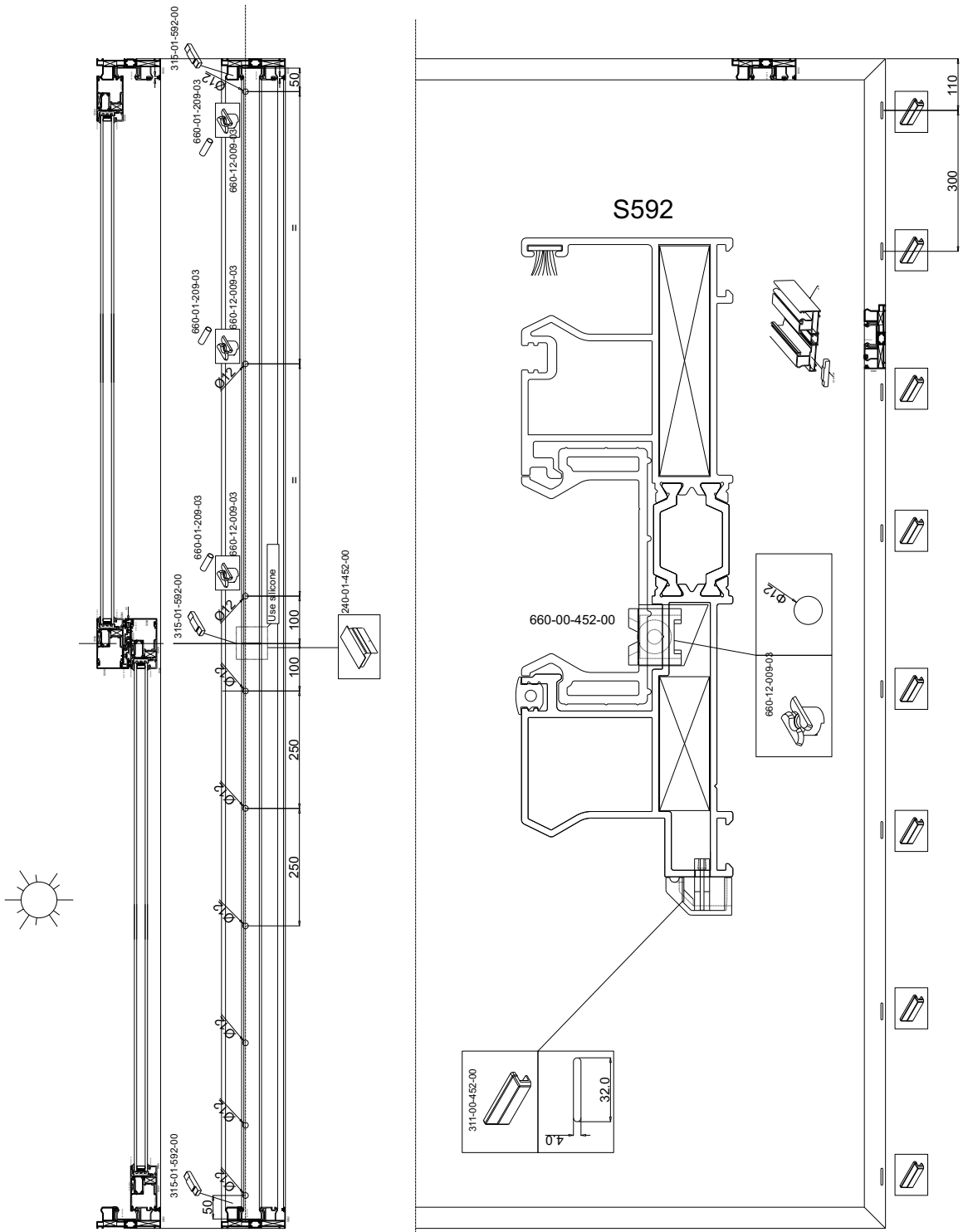
Bottom Frame Track  
Κάτω Οδηγός



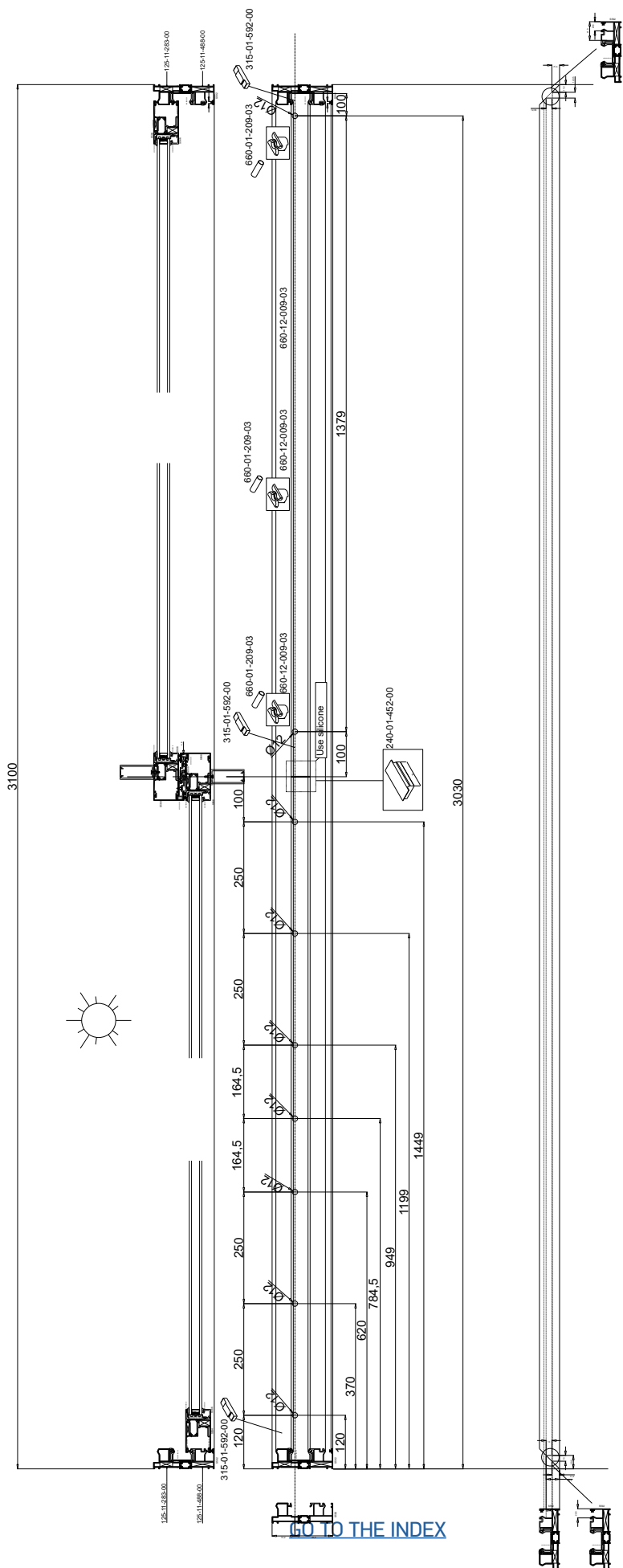
Κατεργασίες απορροών - Drainage machinings



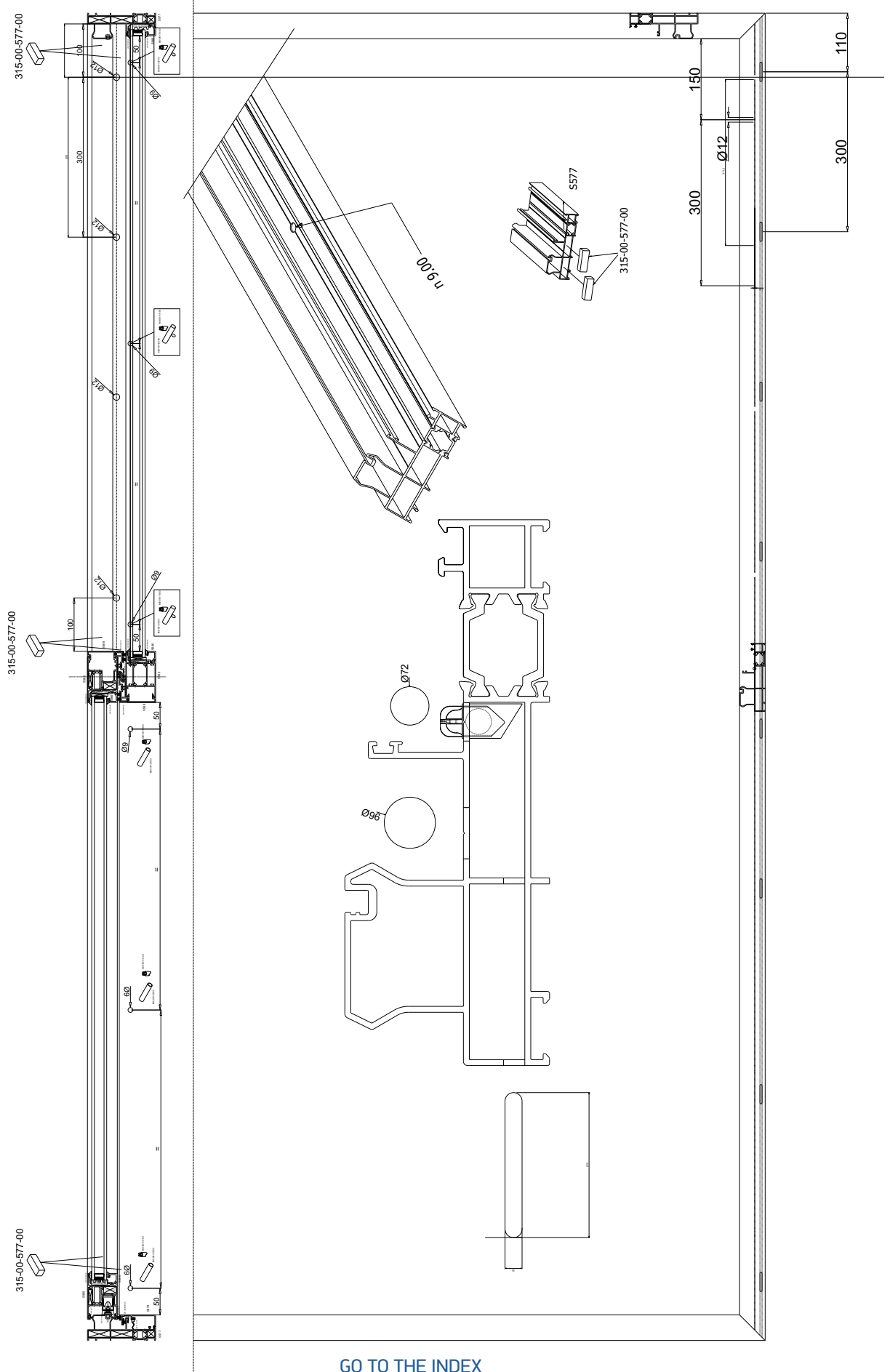
Δίφυλλο Επάλληλο Ανασυρόμενο 90/150kg  
Two Sash Parallel Lift and Slide 90/150kg



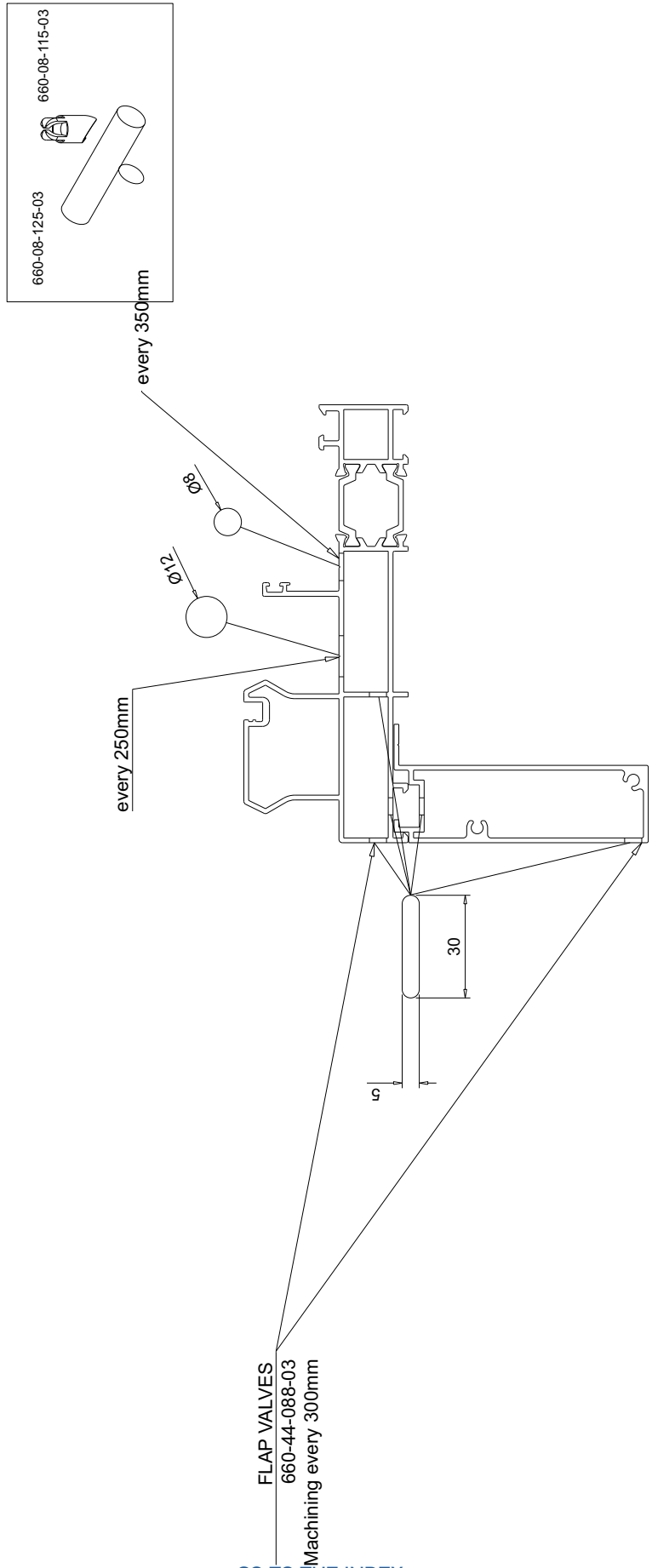
Κατεργασίες απορροών - Drainage machinings




Κατεργασίες απορροών - Drainage machinings



**Κατεργασίες απορροών - Drainage machinings**



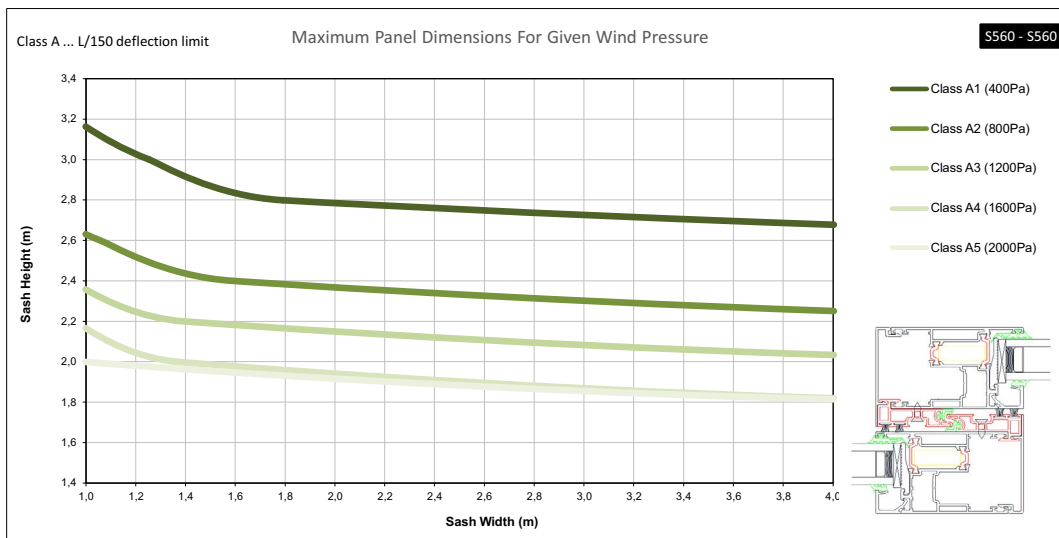
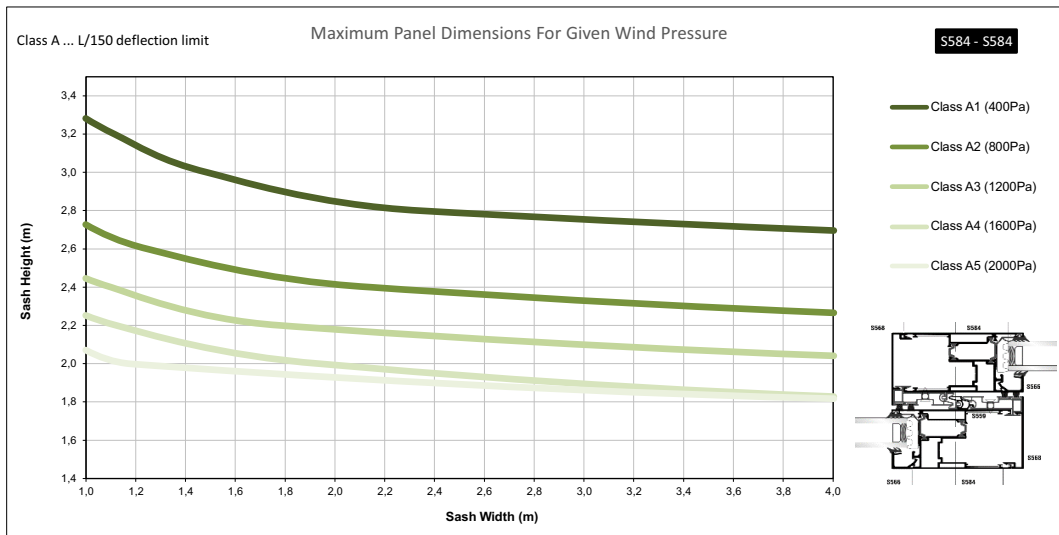
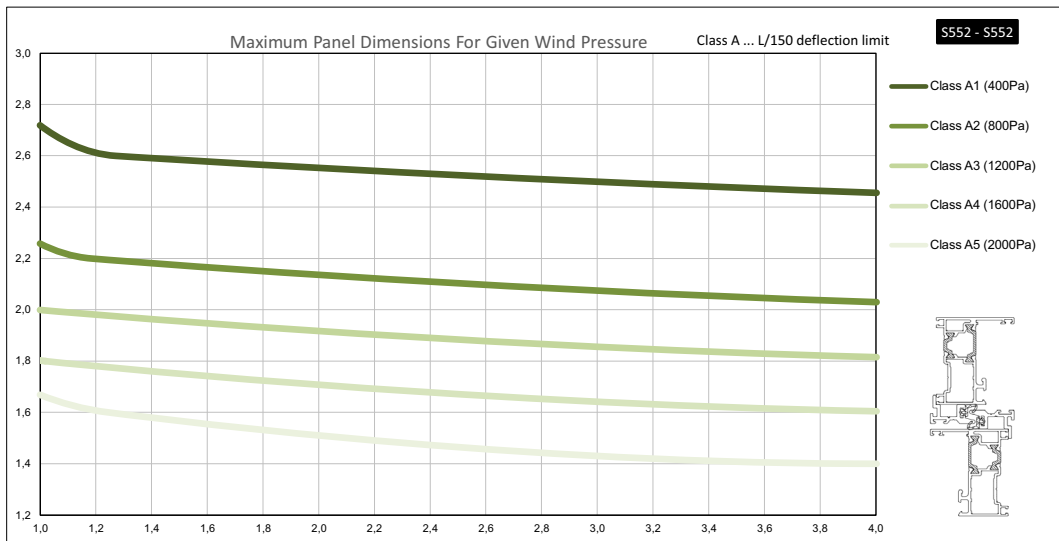


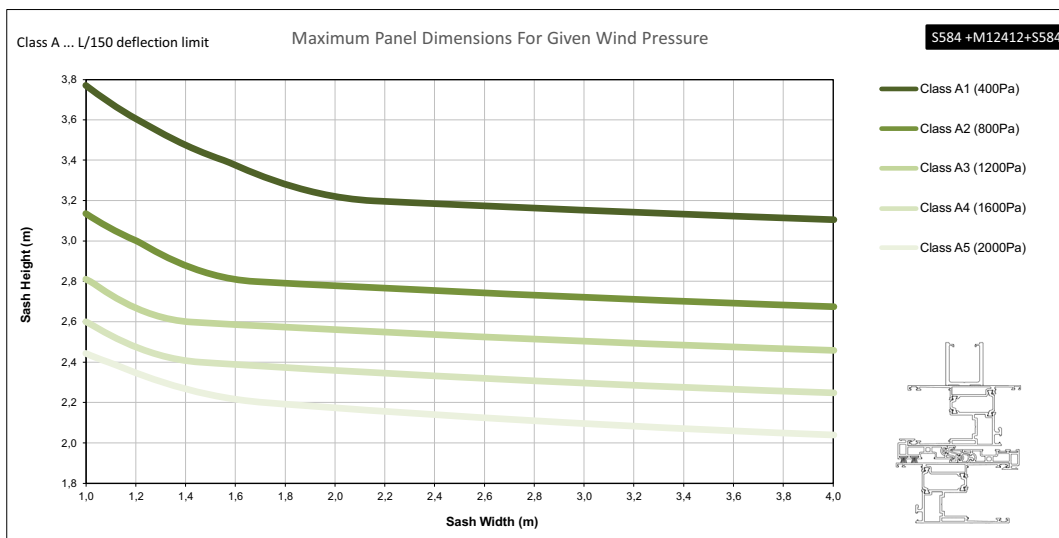
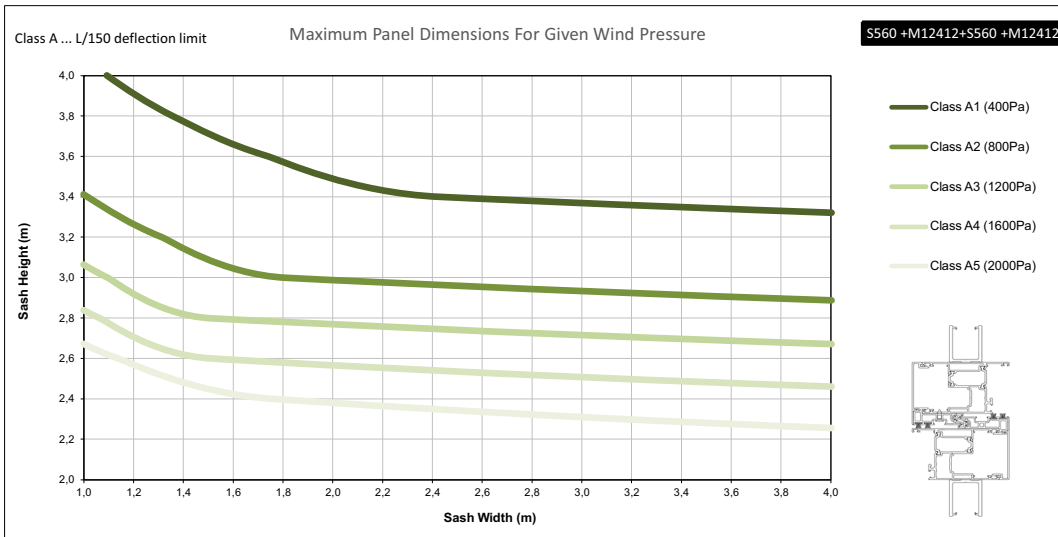
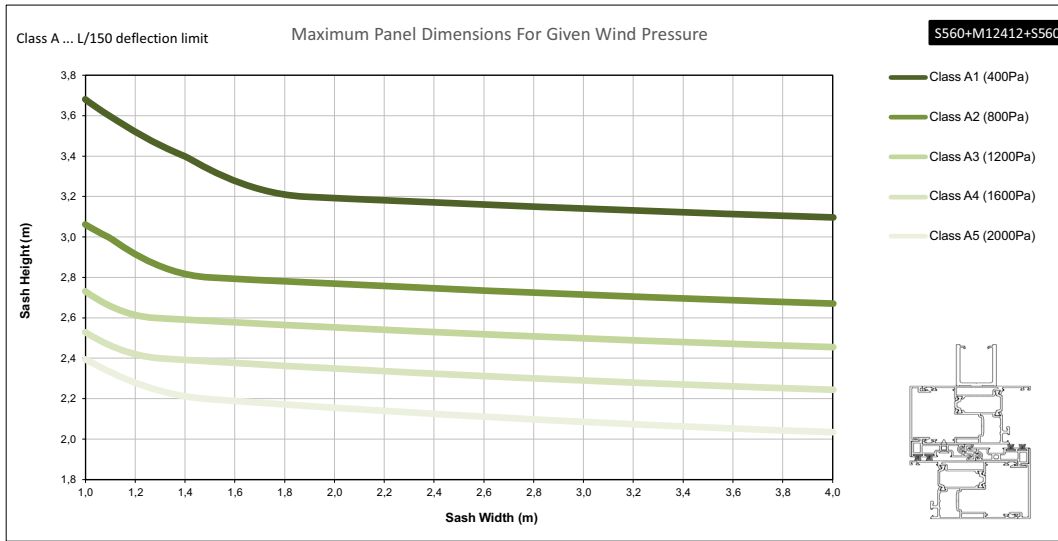


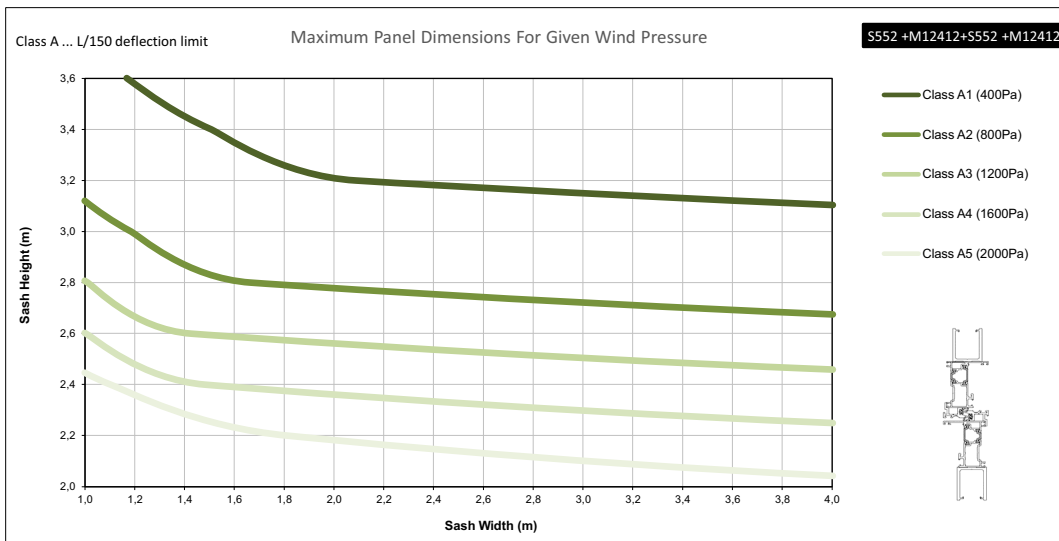
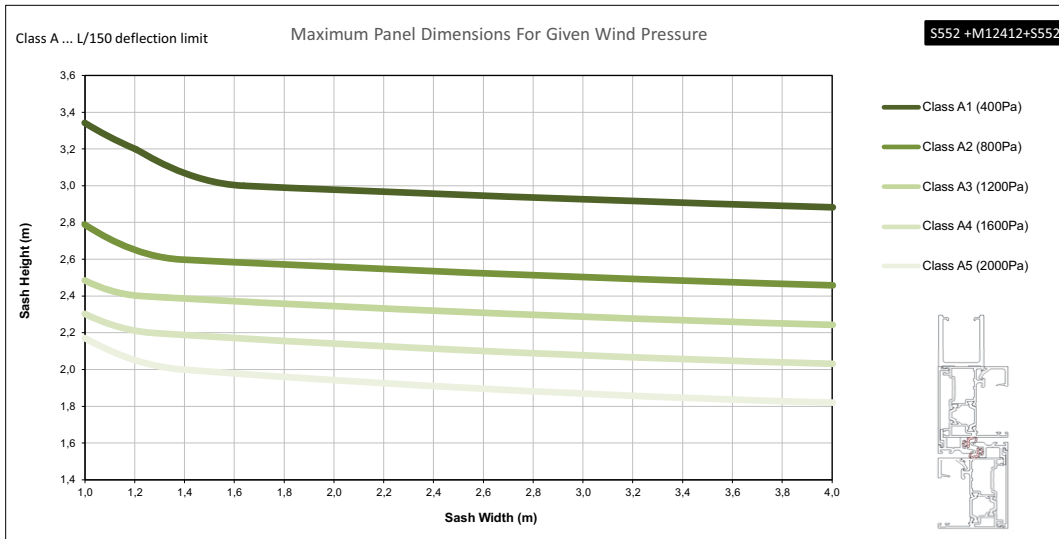
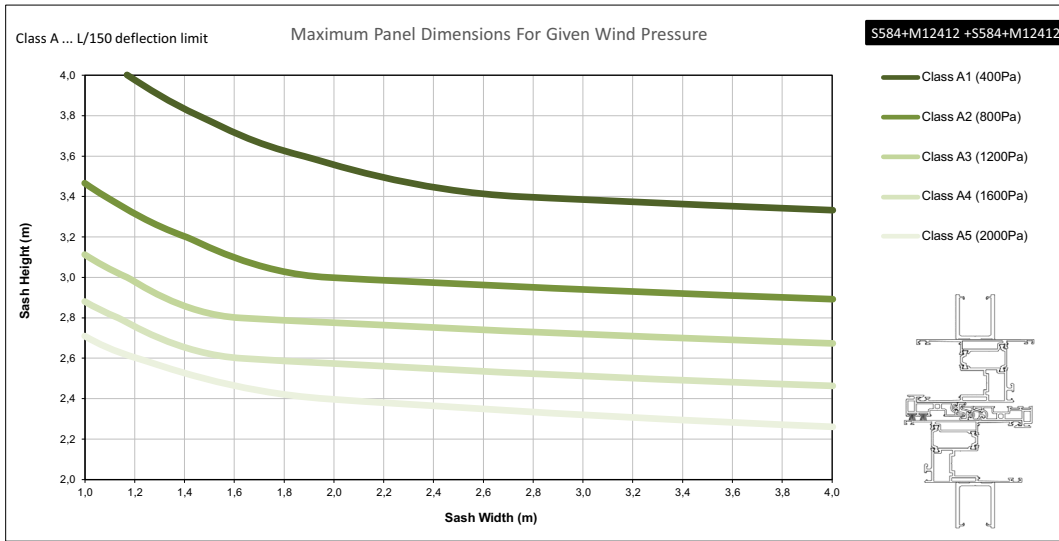


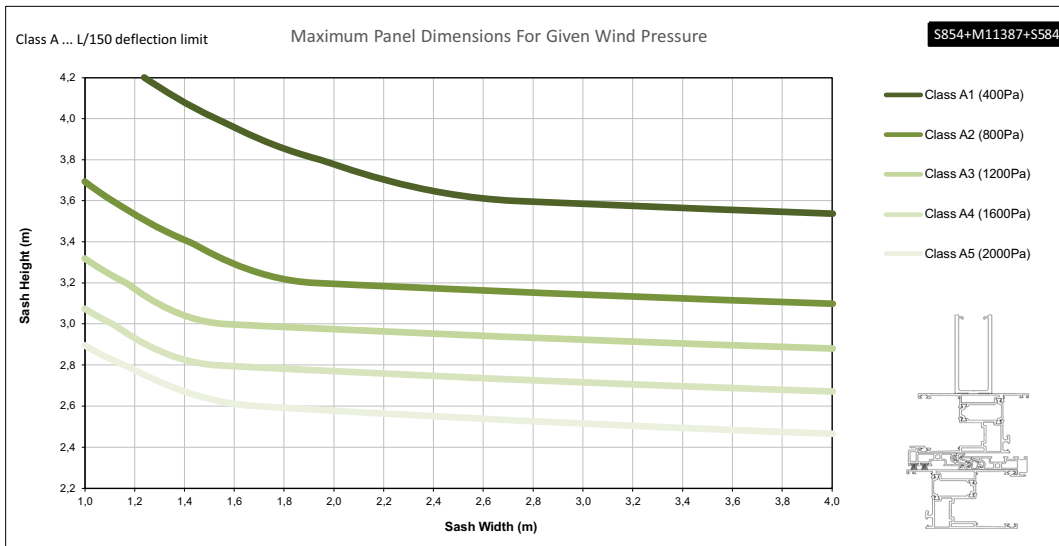
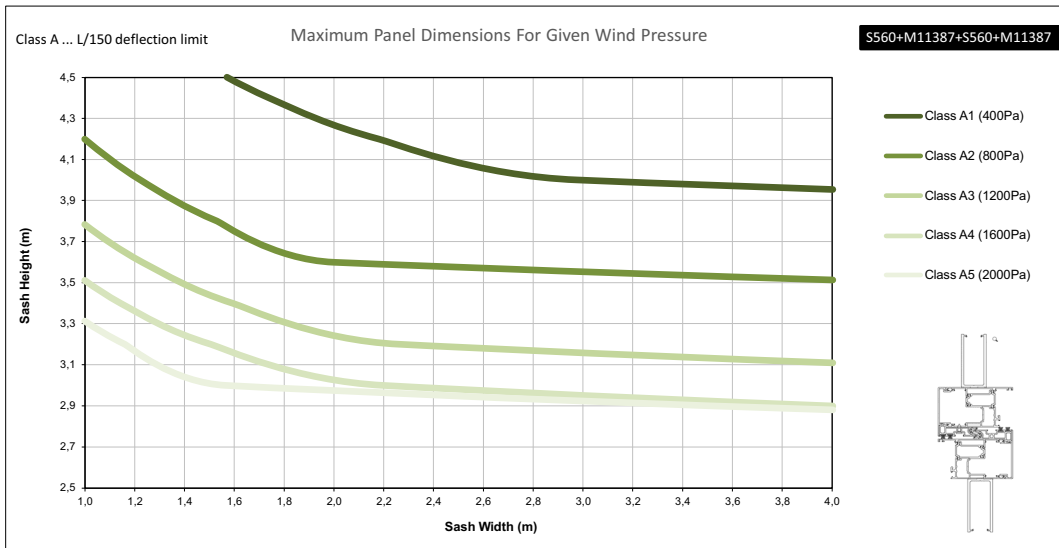
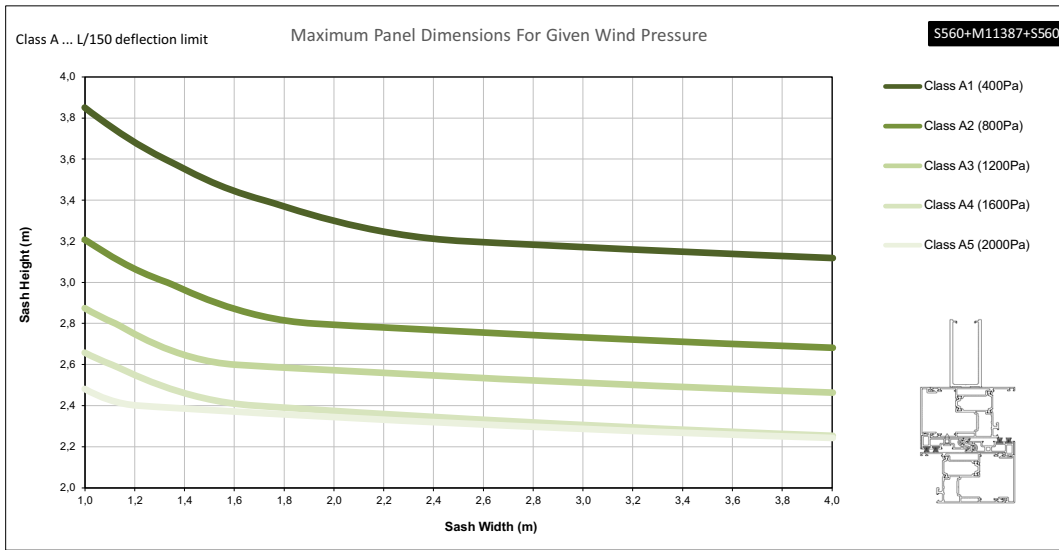
# Sash dimension constraints Περιορισμοί διαστάσεων φύλλων

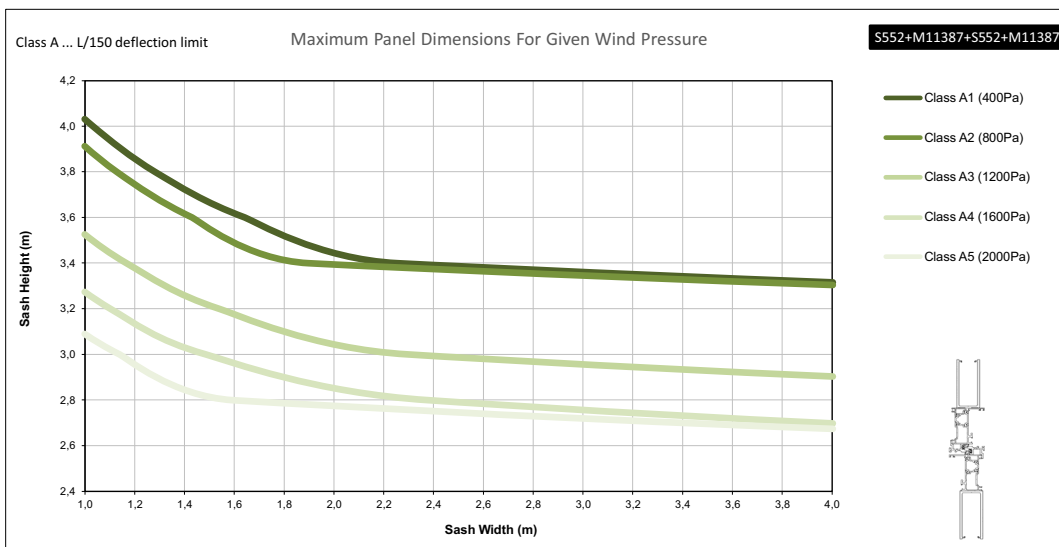
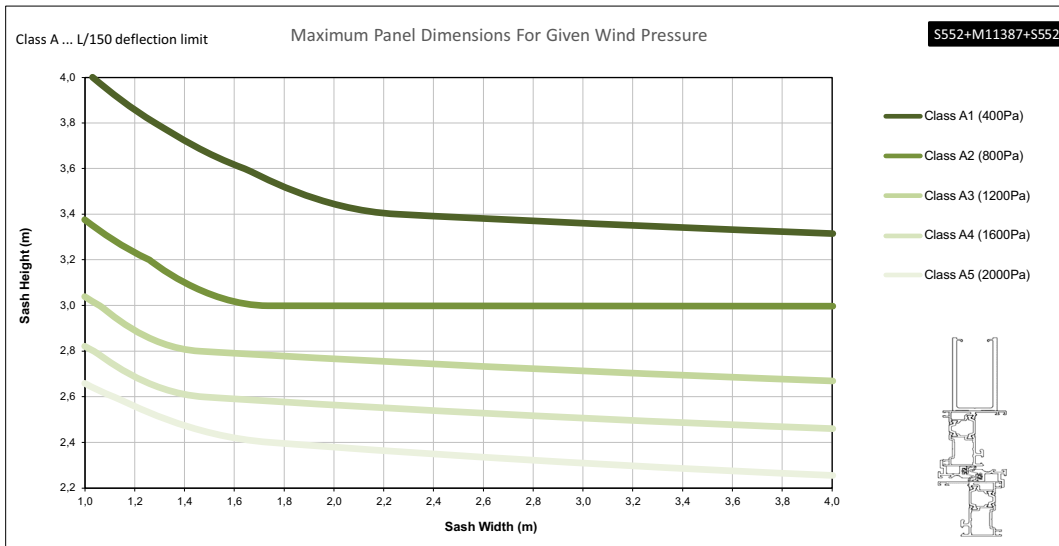
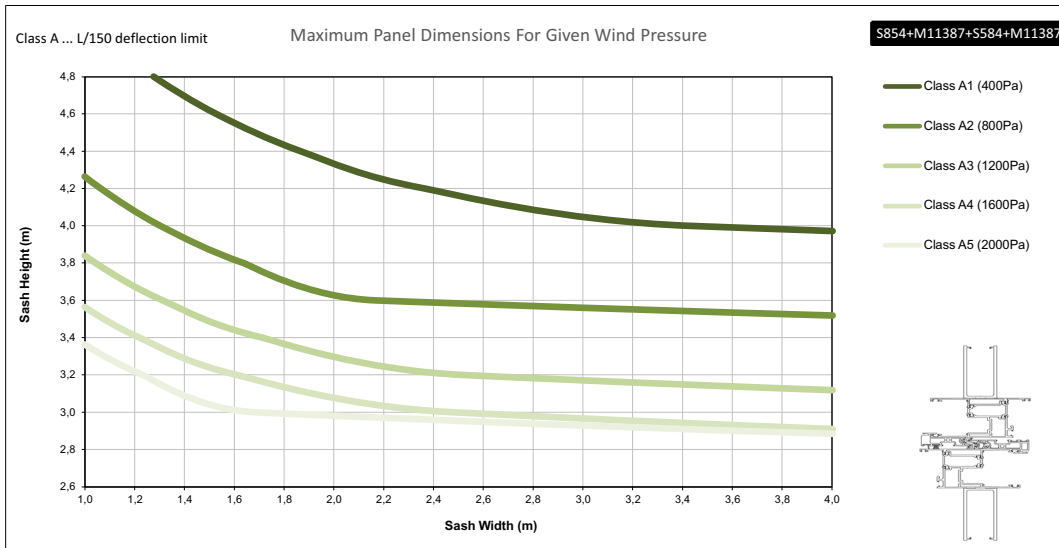
Compliant with EN 14024

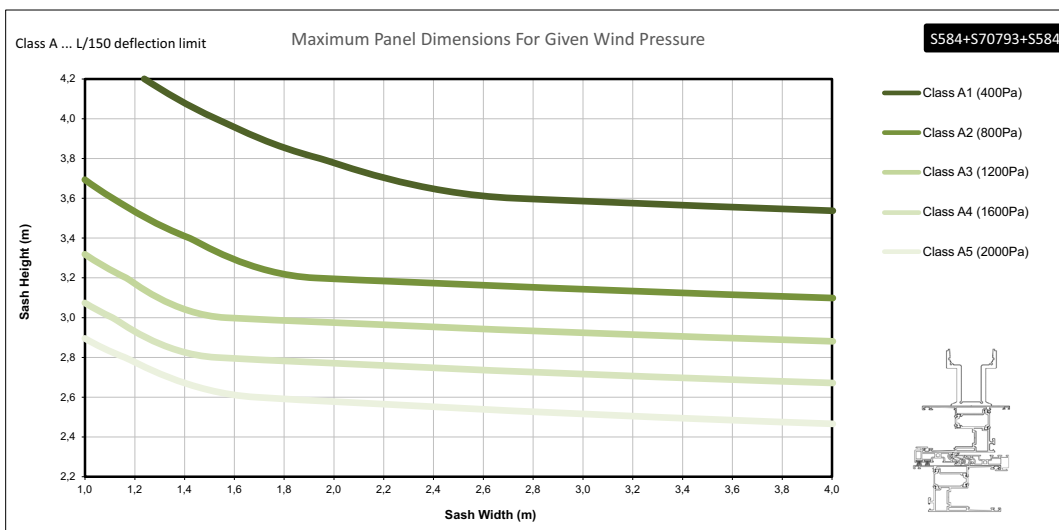
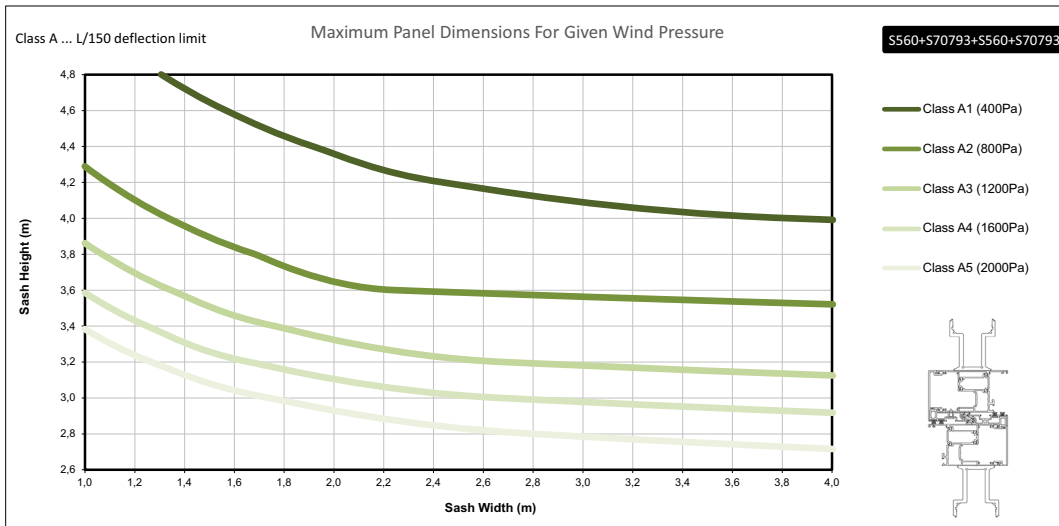
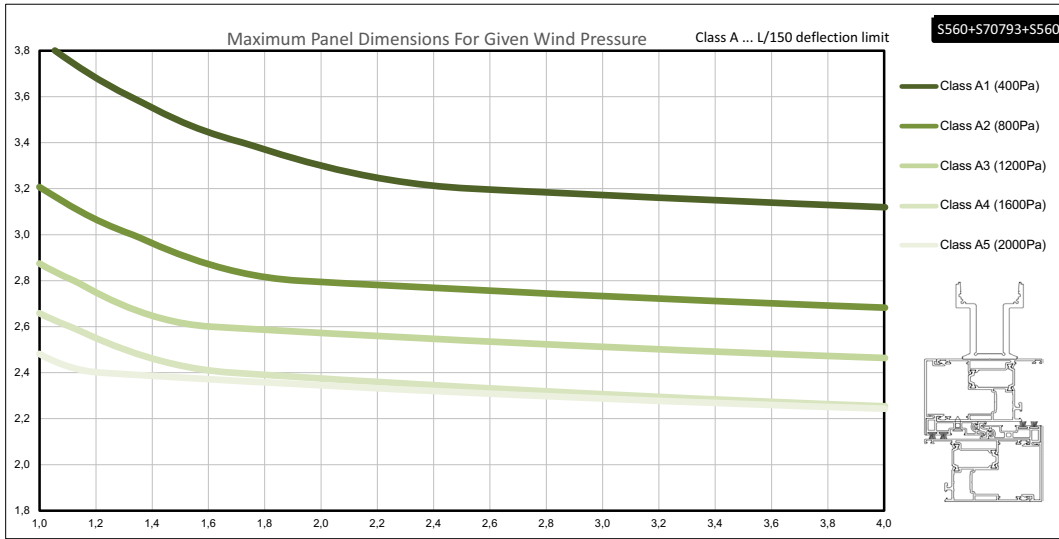


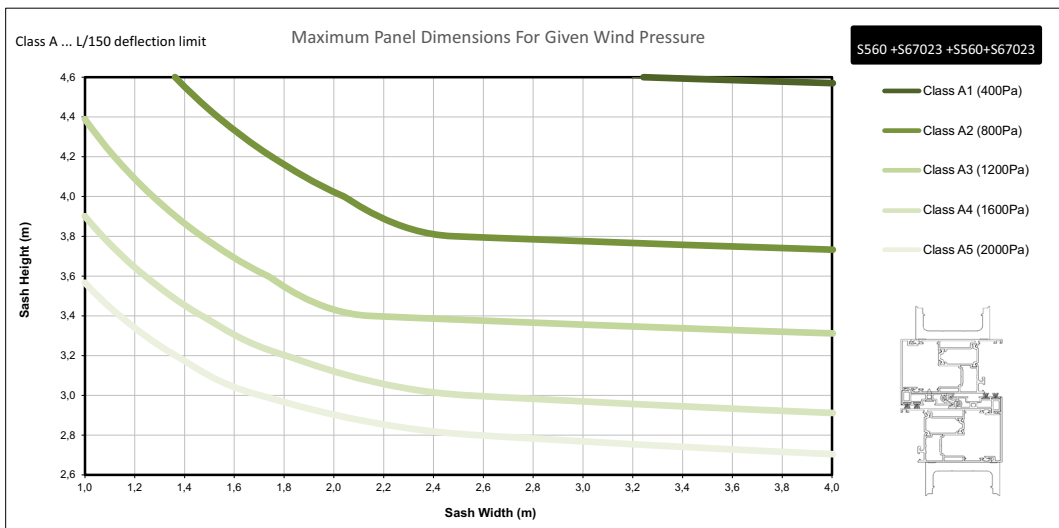
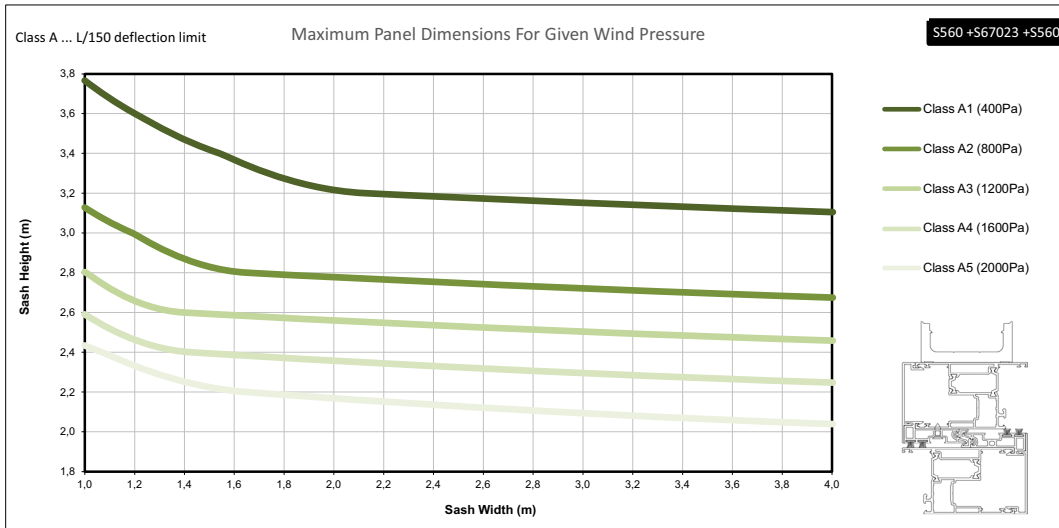
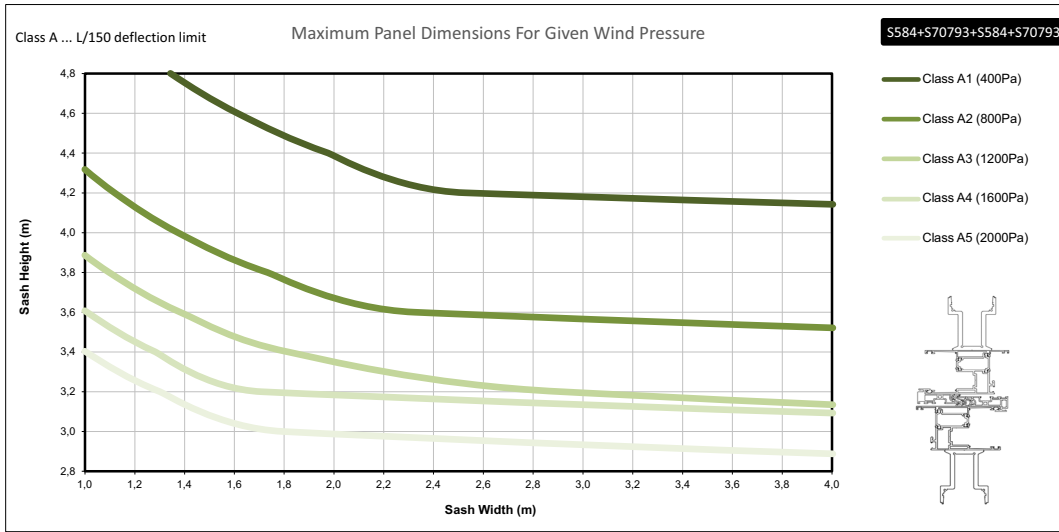




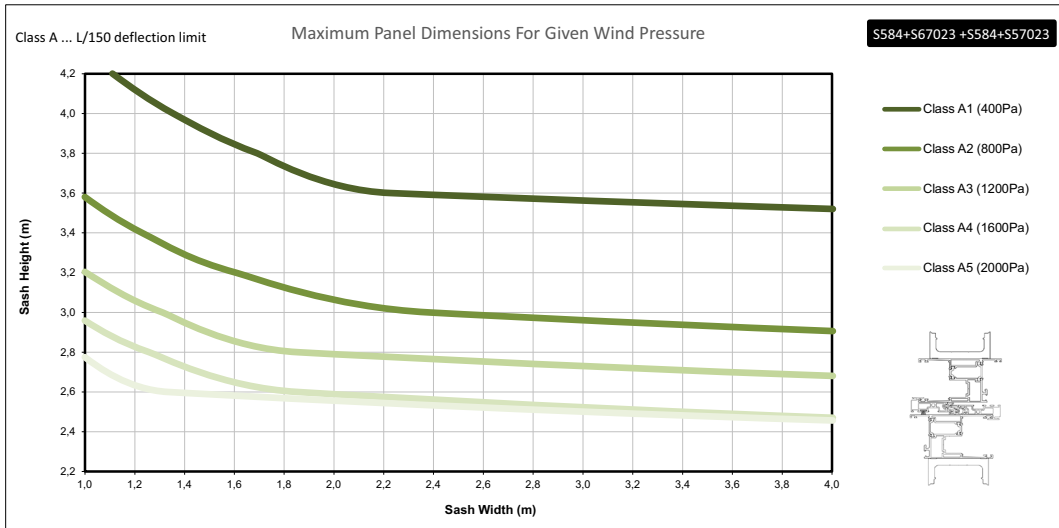
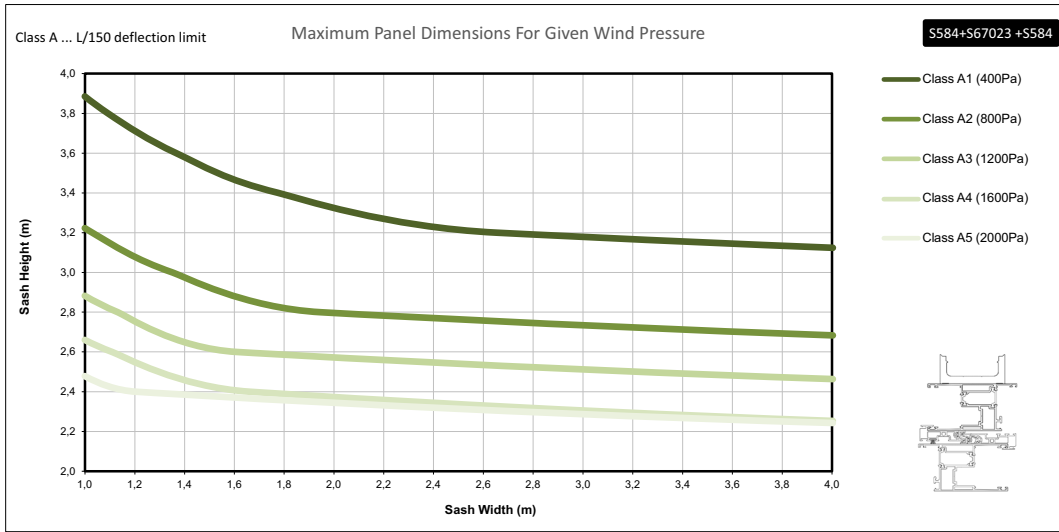













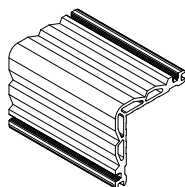


A large, abstract graphic on the left side of the page, composed of several overlapping yellow and orange geometric shapes, including triangles and rectangles, creating a dynamic, angular composition.

# Accessories - Gaskets Εξαρτήματα - Ελαστικά

113-11-100-00

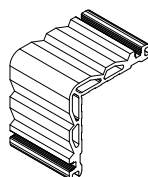
Αλουμίνιο | Aluminium Τεμάχιο | Piece



Γωνία σύνδεσης πρεσαριστή καρφωτή  
Crimp nail cleat

113-11-488-00

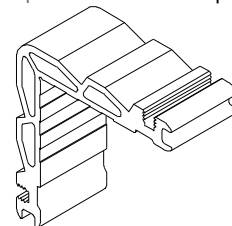
Αλουμίνιο | Aluminium Τεμάχιο | Piece



Γωνία σύνδεσης πρεσαριστή καρφωτή  
Crimp nail cleat

113-11-283-00

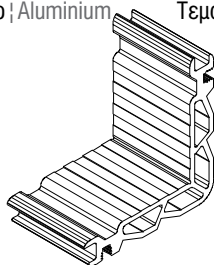
Αλουμίνιο | Aluminium Τεμάχιο | Piece



Γωνία σύνδεσης πρεσαριστή καρφωτή  
Crimp nail cleat

113-13-406-00

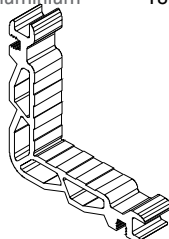
Αλουμίνιο | Aluminium Τεμάχιο | Piece



Γωνία σύνδεσης πρεσαριστή καρφωτή  
Crimp nail cleat

113-13-140-00

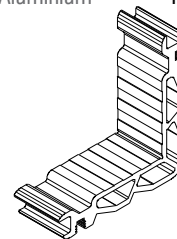
Αλουμίνιο | Aluminium Τεμάχιο | Piece



Γωνία σύνδεσης πρεσαριστή καρφωτή  
Crimp nail cleat

113-13-241-00

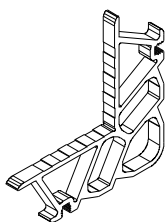
Αλουμίνιο | Aluminium Τεμάχιο | Piece



Γωνία σύνδεσης πρεσαριστή καρφωτή  
Crimp nail cleat

113-29-066-00

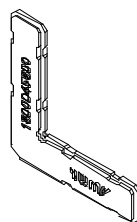
Αλουμίνιο | Aluminium Τεμάχιο | Piece



Γωνία σύνδεσης πρεσαριστή καρφωτή  
Crimp nail cleat

180-00-456-00

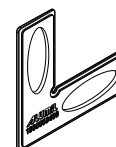
Πολυαμίδιο | Polyamide Τεμάχιο | Piece



Γωνία επιπεδοτήτας φύλλου S560  
Sash S560 alignment corner

180-00-584-00

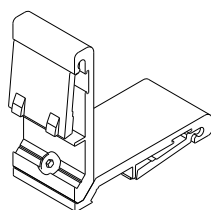
Πολυαμίδιο | Polyamide Τεμάχιο | Piece



Γωνία επιπεδοτήτας φύλλου S584  
Sash S584 alignment corner

125-11-330-00

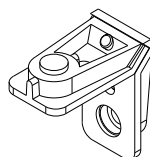
Αλουμίνιο | Aluminium Τεμάχιο | Piece



Γωνία σύνδεσης κουμπωτή  
Aluminium spring cleat

140-11-190-00

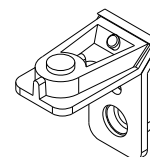
Αλουμίνιο | Aluminium Τεμάχιο | Piece



Γωνία σύνδεσης χυτή  
Cast corner cleat

140-11-260-00

Αλουμίνιο | Aluminium Τεμάχιο | Piece

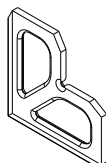


Γωνία σύνδεσης χυτή  
Cast corner cleat

**180-14-218-00**

Χυτό αλουμίνιο  
Cast aluminium

Τεμάχιο | Piece

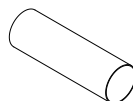


Γωνία Επιπεδότητας Φύλλου Σήτας  
Alignment Corner for Fly-Screen Sash

**660-08-125-03**

ABS | ABS

Τεμάχιο | Piece

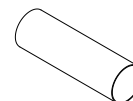


Επέκταση βαλβίδας απορροής  $\varnothing 8$   
Drainage valve extension  $\varnothing 8$  extension

**660-01-209-03**

ABS | ABS

Τεμάχιο | Piece

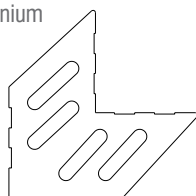


Επέκταση βαλβίδας απορροής  $\varnothing 12$   
Drainage valve extension  $\varnothing 12$  extension

**180-14-270-00**

Χυτό αλουμίνιο  
Cast aluminium

Τεμάχιο | Piece

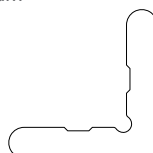


Γωνία Επιπεδότητας Φύλλου Παντζουριού  
Alignment Corner for Shutter Sash

**180-19-000-02**

Χυτό αλουμίνιο  
Cast aluminium

Τεμάχιο | Piece



Γωνία Επιπεδότητας Φύλλου Παντζουριού  
Alignment Corner for Shutter Sash

**660-00-450-00**

Ίνοξ | Inox

6 Μέτρα | meters

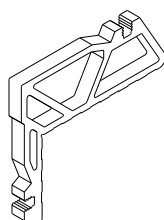


Ανοξειδωτος οδηγός  
Stainless steel guide

**113-29-166-00**

Αλουμίνιο | Aluminium

Τεμάχιο | Piece

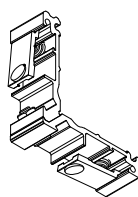


Ανισοσκελής πρεσαριστή γωνία σύνδεσης  
29x6.6 & 10x6.6  
Crimp cleat corner with unequal members  
29x6.6 & 10x6.6

**125-13-241-01**

Αλουμίνιο | Aluminium

Τεμάχιο | Piece

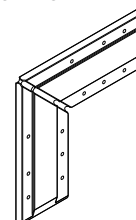


Γωνία σύνδεσης μηχανική 13,2X25mm  
Mechanical corner cleat

**145-11-888-00**

Αλουμίνιο | Aluminium

Σετ | Set

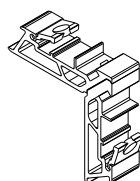


Γωνία σύνδεσης χυτή  
Cast corner cleat

**125-23-228-00**

Αλουμίνιο | Aluminium

Τεμάχιο | Piece

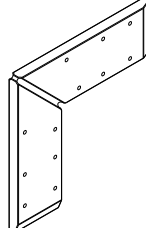


Γωνία σύνδεσης μηχανική  
Mechanical corner cleat

**145-11-488-00**

Αλουμίνιο | Aluminium

Τεμάχιο | Piece

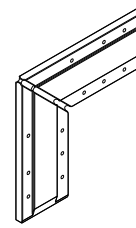


Γωνία σύνδεσης χυτή  
Cast corner cleat

**145-11-563-00**

Αλουμίνιο | Aluminium

Τεμάχιο | Piece



Γωνία σύνδεσης χυτή  
Cast corner cleat

**660-00-452-00**

PVC | PVC

6 μέτρα | meters



Pvc οδηγών S452, S476  
Pvc for S452, S476 frame rails

**660-00-462-00**

PVC | PVC

00 2,5 μέτρα | meters

02 3 μέτρα | meters

**660-00-462-02**



Pvc αγκίστρου S462  
Pvc for S462 hook

**660-00-363-03**

PVC | PVC

4,6 μέτρα | meters

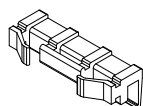


PVC στενού γάντζου  
Narrow Interlock PVC

**311-00-579-03**

Πολυαμίδιο | Polyamide

Τεμάχιο | Piece

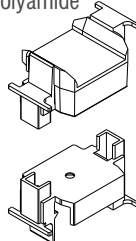


Κλιπ πρόσθετου S579  
Clip for additional profile S579

**300-01-590-03**

Πολυαμίδιο | Polyamide

1 σετ | set

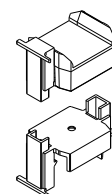


Τάπα Μπινί δεξιά  
Right Inversion endcap

**300-02-590-03**

Πολυαμίδιο | Polyamide

1 σετ | set

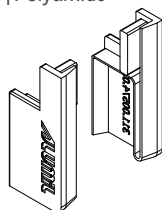


Τάπα Μπινί αριστερή  
Left Inversion endcap

**311-00-574-03**

Πολυαμίδιο | Polyamide

1 ζεύγος | pair

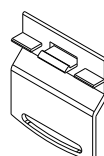


Τάπα Νεροσταλάκτη  
Waterproof endcap

**311-00-584-03**

Πολυαμίδιο | Polyamide

Τεμ. | pieces

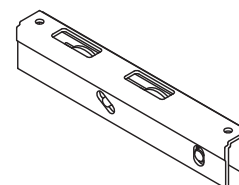


Αποστατικό κύλισης φύλλου S584  
S584 sash sliding spacer

**600-00-560-00**

Αλουμίνιο | Aluminium

\* 1 τεμάχιο  
\* 1 piece

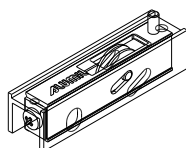


Διπλό ράουλο | Double roller

**600-01-201-00**

Χυτό αλουμίνιο  
Cast aluminium

Τεμάχιο | Piece

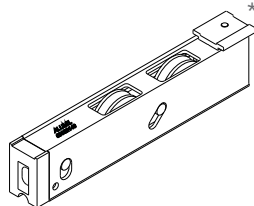


Ράουλο Φύλλου Σήτας S490  
Roller for Fly-Screen Sash S490

**600-02-140-00**

Αλουμίνιο | Aluminium

\* 1 τεμάχιο  
\* 1 piece

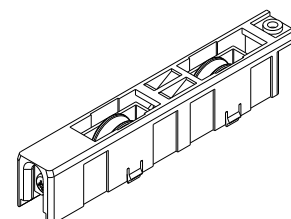


Ράουλο DELUXE | DELUXE roller

**600-02-350-00**

Αλουμίνιο | Aluminium

\* 1 τεμάχιο  
\* 1 piece



Διπλό ράουλο | Double roller

**240-00-312-01**

EPDM | EPDM \* 300 μέτρα  
\* 300 meters



Ελαστικό οδηγών  
Gasket for frame rails

**240-00-563-00**

EPDM | EPDM \* 200 μέτρα  
\* 200 meters



Ελαστικό στενού γάντζου  
Narrow gasket for hook profile

**240-00-462-01**


EPDM | EPDM \* 200 μέτρα  
\* 200 meters



Ελαστικό γάντζου  
Gasket for hook profile

**240-14-649-XX**

PVC | PVC Μέτρα | Meters



02 White  
03 Black

Pvc συγκράτησης σίτας  
Pvc for Fly Screen Sash

**250-07-310-33**

PVC | PVC Μέτρα | Meters



Ελαστικό φύλλου σήτας (7,7mm)  
Gasket for fly-screen sash (7,7mm)

**240-00-456-01**

EPDM | EPDM \* 200 μέτρα  
\* 200 meters



Ελαστικό φύλλου S484  
Gasket for S484 sash

**200-01-154-11**

EPDM | EPDM Μέτρα  
meters



Ελαστικό για πηγάκι  
Insulating glazing bead gasket

**255-00-456-01**

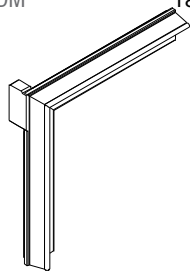
EPDM | EPDM Τεμάχιο | Piece



Βουλκανισμένη γωνία  
Vulcanized corner

**255-00-584-00**

EPDM | EPDM Τεμάχιο | Piece



Βουλκανισμένη γωνία  
Vulcanized corner

**200-70-005-03**

EPDM | EPDM Μέτρα  
meters



Ελαστικό τζαμιού 4-5 mm  
Insulating glazing gasket 4-5 mm

**200-09-00X-01**

EPDM | EPDM Μέτρα  
meters

02 / 2mm  
03 / 3mm  
04 / 4mm  
05 / 5mm  
06 / 6mm  
07 / 7mm  
08 / 8mm



Ελαστικό τζαμιού  
Insulating glazing gasket

**200-06-861-01**

EPDM | EPDM Μέτρα  
meters



Ελαστικό τζαμιού  
Insulating glazing gasket

**240-56-001-03**

EPDM | EPDM

μέτρα | meters

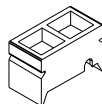


Ελαστικό φύλλο γάντζου  
χωνευτών τυπολογιών  
Interlock sash gasket for in wall typologies

**311-02-568-03**

Πολυαμίδιο | Polyamide

Τεμάχιο | Piece



Κάτω ελαστικό τάπας αγκίστρου  
Bottom weathering cover

**311-02-590-03**

Πολυαμίδιο | Polyamide

Τεμάχιο | Piece

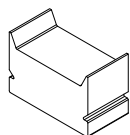


Ελαστικό στεγάνωσης βάσης  
Base seal gasket

**311-13-568-03**

Πολυαμίδιο | Polyamide

Σετ | Set

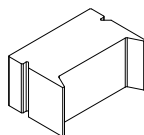


Άνω και κάτω σφουγγαράκι τάπας αγκίστρου  
Upper and lower weathering cover

**311-23-568-03**

Πολυαμίδιο | Polyamide

Τεμάχιο | Piece

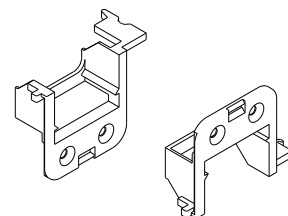


Άνω σφουγγαράκι τάπας αγκίστρου  
Upper weathering cover

**311-00-552-03**

Πολυαμίδιο | Polyamide

1 σετ | set

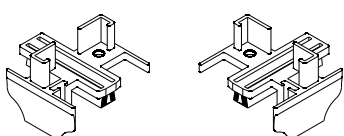


Ζεύγος ταπών στενού γάντζου S560  
End cap pair for S560 narrow  
interlocking profile

**311-14-245-03**

Πολυαμίδιο | Polyamide

1 σετ | set



Σετ Ταπών Μπινί Παντζουριού  
Shutter inversion endcap set

**311-14-254-03**

Πολυαμίδιο | Polyamide

1 σετ | set



Σετ Ταπών Μπινί σήτας  
Fly screen inversion endcap set

**313-10-030-00**

ΑΦΡΩΔΕΣ - FOAM

Μέτρο  
meter

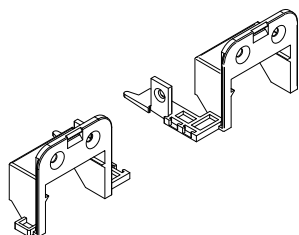


Αφρώδες θερμομονωτικό προφίλ 30X10  
ΑΦΡΩΔΕΣ - FOAM profile sad 30X10

**311-00-568-03**

Πολυαμίδιο | Polyamide

1 ζεύγος | pair

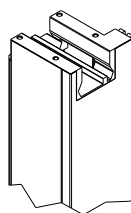


Βάση τάπας αγκίστρου  
Weathering cover

**311-00-554-03**

TPE

1 σετ | set

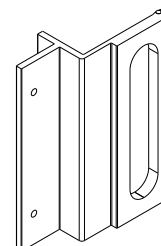


Φλάντζα σύνδεσης πρόσθετου προφίλ S554  
Flange for S554 profile

**610-00-560-00**

Αλουμίνιο | Aluminium

Τεμάχιο | Piece



Εξωτερική χούφτα 7mm για S560  
Outer handle 7mm for S560



620-69-106-03  
620-69-107-03  
620-69-108-03



Βουρτσάκι Νο.6 ,Νο.7 ,Νο.8 για οδηγό  
Brush No.6, No.7, No.8 for frame guide

620-69-112-03



Βουρτσάκι Νο.12 για οδηγό  
Brush No.12 for frame guide

620-69-306-03 (Νο6) Μαύρο|Black  
620-69-306-04 (Νο6) Γκρι|Grey  
620-69-307-03 (Νο7) Μαύρο|Black  
620-69-307-04 (Νο7) Γκρι|Grey  
620-69-308-03 (Νο8) Μαύρο|Black  
620-69-308-04 (Νο8) Γκρι|Grey  
620-69-309-03 (Νο9) Μαύρο|Black  
620-69-309-04 (Νο9) Γκρι|Grey  
620-69-310-03 (Νο10) Μαύρο|Black  
620-69-310-04 (Νο10) Γκρι|Grey

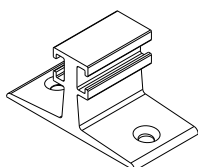


Μέτρα | Meters

Βουρτσάκι μεμβράνης TRI-FIN  
Brush with TRI-FIN membrane

660-00-100-00

Αλουμίνιο | Aluminium Τεμάχιο | Piece

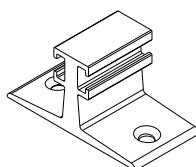


10 mm

Stopper φιλητού  
Meeting stile stopper

660-00-225-00

Αλουμίνιο | Aluminium Τεμάχιο | Piece



22 mm

Stopper φιλητού  
Meeting stile stopper

650-01-450-00


TPO | TPO \* 20 τεμάχια  
\* 20 pieces



Αμορτισέρ φύλλου S486 ανασυρομένων  
90, 200Kg | Shock absorber for sash S486  
for lift & slide 90, 200Kg

240-014-52-00


Τεμάχιο | Piece



Κάτω κεντρικό στεγανωτικό  
Bottom central seal

240-045-07-00


Τεμάχιο | Piece



Άνω κεντρικό στεγανωτικό  
Top central seal

240-045-08-00

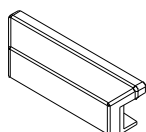
Τεμάχιο | Piece



Άνω κεντρικό στεγανωτικό στενού γάντζου  
Top central seal narrow interlocking profile

311-00-452-03

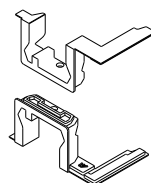
Πολυαμίδιο | Polyamide Τεμάχιο | Piece



Τάπα απορροής  
End cap for weep hole

311-00-539-00

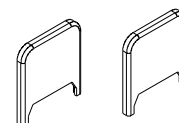
1 ζεύγος | pair



Ζεύγος ελαστικών για σύνδεση προφίλ S539  
Pair of connector gasket for S539

311-01-568-03

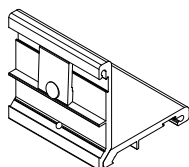
Πολυαμίδιο | Polyamide 1 ζεύγος | pair



Άνω και κάτω κάλυμα τάπας αγκίστρου  
Top and bottom weathering cover

**125-11-732-00**

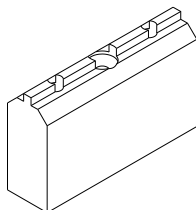
Αλουμίνιο | Aluminium Τεμάχιο | Piece



Γωνία σύνδεσης κουμπωτή  
Aluminium spring cleat

**311-01-302-00**

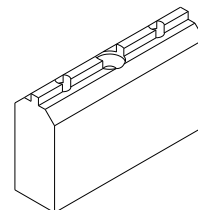
Πολυαμίδιο | Polyamide Τεμάχιο | Piece



Αποστάτης φύλλου S584  
S584 Sash spacer

**311-00-560-00**

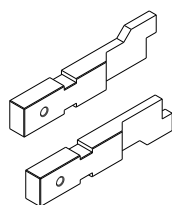
Πολυαμίδιο | Polyamide Τεμάχιο | Piece



Αποστάτης φύλλου S560  
S560 Sash spacer

**851-02-007-00**

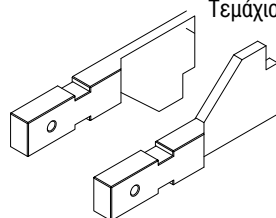
Τεμάχιο | Piece



Για κάσα - For Frame  
Μαχαίρι γωνιάστρας  
Crimping Knife

**851-56-007-00**  
**851-56-017-00**

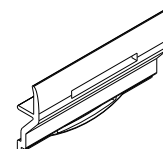
Τεμάχιο | Piece



Για φύλλο - For sash  
Μαχαίρι γωνιάστρας  
Crimping Knife

**311-01-456-00**

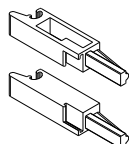
Πολυαμίδιο | Polyamide Τεμάχιο | Piece



Αποστατικό κύλισης φύλλου  
Sash sliding spacer

**311-00-462-03**

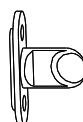
Πολυαμίδιο | Polyamide Τεμ. | pieces



Τάπα αγκίστρου 660-00-462-03  
End cap for weathering profile

**415-22-648-00**

Steel σετ | set

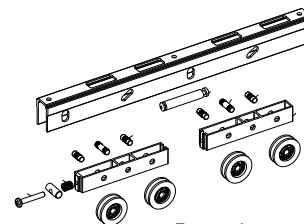


Τυπολογίες γωνιακών  
For corner typologies

Πλακάκι κλειδώματος GU 934-937  
Lock plate GU 934-937

**600-04-560-00**

σετ | set

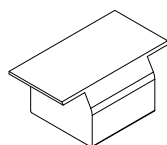


For sash up to 300kg  
Μέχρι 300kg φύλλο

Τετραπλό Ράουλο για S560  
S560 4 Wheel Sliding Roller

**240-01-453-00**

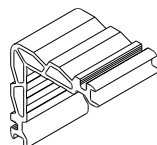
Τεμ. | pieces



Κάτω Κεντρικό Στεγανωτικό σταθερών S560  
Bottom Central Seal for fixed sliding S560

**113-13-494-00**

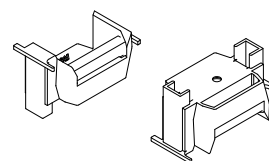
Αλουμίνιο | Aluminium Τεμάχιο | Piece



Γωνία Σύνδεσης Πρεσαριστή  
Crimp Corner Cleat

**300-03-590-00**

Πολυαμίδιο | Polyamide σετ | set



Σετ Ταπών Μπινί Φιλητού Απλού Συρόμενου  
End Cup Set for Simple Sliding Meeting Stile

**660-00-486-00**

Πολυαμίδιο | Polyamide Τεμάχιο | Piece



Αποστάτης Συγκράτησης Φύλλου  
Απλός Συρόμενος για S450  
Sash Retainer, (For Simple Sliding) Spacer S450

**315-01-592-00**

EPDM | EPDM Τεμάχιο | Piece



Φραγμός Θαλάμου S592  
Porthole Barrier For S592

**630-30-594-00**

1 σετ | set



Μεταφορέας Κίνησης Κλειδαριάς Inline  
Απλού Συρόμενου Γωνιακού  
Pin Extender For Inline Lift Corner S560

**311-00-361-03**

Πολυαμίδιο | Polyamide 1 σετ | set



Σετ Ταπών Μπινί Παντζουριού  
Shutter inversion endcap set

**660-00-567-00**

Πολυαμίδιο | Polyamide Τεμάχιο | Piece



Γέφυρα τακαρίσματος  
Setting block

**660-30-597-00**

Αλουμίνιο | Aluminium Σετ | set



Ζεύγος ταπών υδατολεκάνης S30597  
End cap pair for gutter S30597

**660-30-582-00**

Αλουμίνιο | Aluminium Σετ | set



Ζεύγος ταπών πρόκασας S30582  
End cap pair for subsill S30582

**660-30-586-00**

Αλουμίνιο | Aluminium Σετ | set



Ζεύγος ταπών πρόκασας S30586  
End cap pair for subsill S30586

**660-31-000-00-987**  
**660-31-000-00-982**

Αλουμίνιο | Aluminium Τεμ. | pieces



0982 X-101020  
0987 X-103520

Σχάρα υδατολεκάνης αλουμινίου 243mm  
Aluminium perforated drain 243mm

**660-30-316-01**

Inox μέτρα | meters



Ανοξειδωτή σχάρα Inox 316 2m  
Steel grating Inox 316 2m

**660-10-560-00**

Αλουμίνιο | Aluminium Ζεύγος | pair



Ζεύγος ασφαλειών συγκράτησης φύλλου S560  
Pair of safety devices for S560 sash

**415-12-024-03**

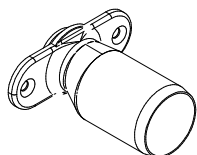
Πολυαμίδιο | Polyamide Τεμάχιο | Piece



Stopper φύλλου  
Rear stopper

**311-63-163-04**

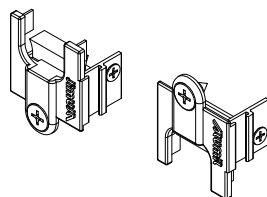
Πολυαμίδιο | Polyamide Τεμ. | pieces



Αντάπτορας απορροής Ø25 σε Ø32  
Drainage adaptor Ø25 to Ø32

**311-00-333-00**

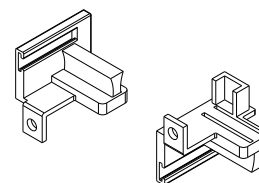
Πολυαμίδιο | Polyamide Σετ | Set



Σετ ταπών S333  
End cap set S333

**311-30-569-00**

Πολυαμίδιο | Polyamide Ζεύγος | Pair



Ζεύγος ταπών μπινιού γωνιακής σήτας S30569  
Pair of corner flyscreen end cap adjoining profile

**660-12-009-03**

ABS | ABS Τεμάχιο | Piece



Βαλβίδα αέρα Ø12  
Air valve Ø12

**660-08-115-03**

ABS | ABS Τεμάχιο | Piece



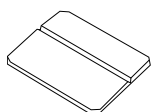
Βαλβίδα αέρα Ø8  
Air valve Ø8

- 1) 852-00-530-00
- 2) 852-00-554-00
- 3) 852-00-582-00
- 4) 852-00-590-00

- 1) Φρέζα για S530 & S532  
S530 & S532 Milling machine
- 2) Φρέζα για S554 & S539 & S549  
S554 & S539 & S549 Milling machine
- 3) Φρέζα για S582 & S577  
S582 & S577 Milling machine
- 4) Φρέζα για S30590  
S30590 Milling machine

Πολυαμίδιο | Polyamide Τεμάχιο | Piece  
290-00-002-00 (2mm green)  
290-00-003-00 (3mm πράσινο|καφέ|brown)  
290-00-004-00 (4mm κόκκινο|red)  
290-00-005-00 (5mm μαύρο|black)

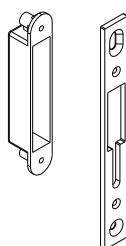
Πολυαμίδιο | Polyamide Τεμάχιο | Piece



Τακάκι τζαμιού | Setting block

**640-00-532-00**

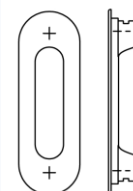
Steel σετ | set



Σετ αντικρούσματος γωνιακού  
Strike plate set for S560

**380-04-223-XX**

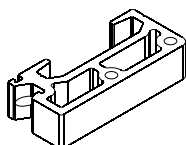
Τεμάχιο | Piece




Χούφτα για λαβή ανασυρομένου προεξοχής  
Flush handle for LnS window projection

**160-00-522-00**

σετ | set



Προσθετο Ταφ Για Προφιλ S552  
Additional T-Profile S552

A large, abstract graphic on the left side of the page, composed of several overlapping yellow and orange geometric shapes, including triangles and rectangles, creating a dynamic, layered effect.

# General Information

## Γενικές Πληροφορίες

## Γενικές Πληροφορίες

### 1. Το αλουμίνιο ως δομικό υλικό

Με την μέθοδο της διέλασης το αλουμίνιο έχει την δυνατότητα να δημιουργεί πολύπλοκες διατομές με ανοχές ακριβείας. Το αλουμίνιο μπορεί να μορφοποιηθεί σε πραγματικά απεριόριστο αριθμό μοναδικών προφίλ, καθένα από τα οποία ικανοποιεί ειδικές δομικές και αισθητικές απαιτήσεις. Αυτή η ικανότητα του υλικού να προσφέρει απείριτες και καλαίσθητες λύσεις σε ιδιαίτερα πολύπλοκα σχεδιαστικά προβλήματα τα οδηγεί στην ηγετική θέση που κατέχει σήμερα. Το αλουμίνιο επιλέγεται για το εξωτερικό των κτιρίων γιατί είναι σταθερό, ανθεκτικό στη διάβρωση και ελαφρύ μέταλλο. Μια από τις πιο δελεαστικές ιδιότητες του αλουμινίου για τον μηχανικό, είναι ο καταπληκτικός λόγος αντίστασης/βάρους. Στα 2,7 gr/cm<sup>2</sup>, το αλουμίνιο είναι 66% πιο ελαφρύ από τον χάλυβα. Επίσης είναι ανθεκτικό σε ψαθυρή θραύση. Όταν γίνεται σύγκριση μεταξύ κατασκευών αλουμινίου και κατασκευών χάλυβα, ο μεγαλύτερος συντελεστής ελαστικότητας του αλουμινίου σημαίνει ότι ο λόγος βάρους 1:2 επιτυγχάνεται εύκολα. Ακόμη, μπορεί να κατεργαστεί με υψηλές ταχύτητες κοπής και οι συγκολλητές συνδέσεις δεν είναι απαραίτητες. Αυτά τα πλεονεκτήματα συμβάλλουν στην μείωση των χρόνων κατασκευής. Τα προφίλ που συνθέτουν τα συστήματα της Alumil είναι από κράμα EN AW 6060 σύμφωνα με το εναρμονισμένο πρότυπο (EN) 755-1. Τα μηχανικά χαρακτηριστικά συμμορφώνονται με το πρότυπο EN 755-2, με συντελεστή ελαστικότητας 70kN/mm<sup>2</sup>. Οι ανοχές βασίζονται στο EN 755-3.

### 2. Επαφή με άλλα υλικά

#### 2.1 Μέταλλα

Όταν δύο μέταλλα με διαφορετική ηλεκτροαρνητικότητα (electro-negativity) έρχονται σε επαφή σε υγρό περιβάλλον, το πιο ηλεκτροαρνητικό από τα δύο, μέταλλο, υφίσταται μια ηλεκτρική και οξειδωτική τάση. Το αλουμίνιο είναι περισσότερο ηλεκτροαρνητικό συγκρινόμενο με τα άλλα μέταλλα. Ο εκθετιμένος (απροστάτευτος) χάλυβας, οξειδώνεται και επιτίθεται στο αλουμίνιο. Για να αποφευχθεί η διάβρωση του αλουμινίου, θα πρέπει να τοποθετείται μεταξύ των δύο μετάλλων ένα μονωτικό διαχωριστικό. Αντιθέτως, η επαφή με τον ανοξειδωτο χάλυβα, από όσα γνωρίζουμε μέχρι σήμερα, δεν φαίνεται να βλάπτει το αλουμίνιο. Η επαφή με τον χαλκό και τα κράματά του είναι εξαιρετικά επιζήμια για το αλουμίνιο και η προστασία με επιφανειακή μόνωση αυτών των δύο υλικών απαιτείται. Τέλος και ο μόλυβδος είναι πιο ηλεκτροθετικός από το αλουμίνιο και θα πρέπει να μονώνεται επίσης.

#### 2.2 Ξύλο

Τα περισσότερα είδη ξυλείας δεν έχουν επιβλαβείς επιπτώσεις στο αλουμίνιο. Ορισμένα είδη ξυλείας όμως, όπως η δρύς και η καρυδιά, παράγουν οξέα τα οποία προσβάλλουν και φθείρουν το αλουμίνιο. Αυτά τα φαινόμενα παρατηρούνται κυρίως σε συνθήκες αυξημένης υγρασίας στο περιβάλλον ή όταν το ξύλο δεν είναι αρκετά στεγνό. Συνιστάται η μόνωση με την χρήση ασφαλτούχου χρώματος. Επίσης όταν το ξύλο υποβάλλεται σε επεξεργασίες για την προφύλαξή του από την υγρασία και τα έντομα, θα πρέπει να ελέγχεται ότι οι χημικές ουσίες που χρησιμοποιούνται για την κατεργασία δεν είναι επιβλαβείς για το αλουμίνιο. Προϊόντα που στην σύνθεσή τους περιέχεται στεατικός χαλκός, άλατα υδραργύρου και φθοριούχες ενώσεις, είναι πολύ επιβλαβή για το αλουμίνιο και θα πρέπει να αποφεύγονται.

#### 2.3 Ασβέστης/Τσιμέντο

Σε συνθήκες υγρασίας, ο ασβέστης ή το τσιμέντο αντιδρούν με το αλουμίνιο (ακόμη και όταν είναι ανοδιωμένο) αποκαλύπτοντας επιφανειακές λευκές κηλίδες στην επιφάνεια του μετάλλου μετά τον καθαρισμό. Συνιστάται να προστατεύεται το αλουμίνιο κατά την τοποθέτηση με το προστατευτικό φιλμ της Alumil.

## General Information

### 1. Aluminium as a fabrication material

Aluminium has the capability of being extruded into complex shapes to exact tolerances. Aluminium can be formed into literally thousands of unique profiles, each one able to meet a number of specific structural and aesthetic requirements. It is this capability to provide simple elegant solutions to extremely complex design problems that has led to aluminium's enduring appeal. Aluminium is chosen for outdoor use because it is a stable, corrosion-resistant and light weight metal. One of aluminium's primary appeals to a specifier is its exceptional strength to weight ratio. At 2.7g/cm<sup>2</sup>, aluminium is 66% lighter than steel. It is also far less susceptible to brittle fractures. Indeed, when aluminium and steel structures are compared, aluminium's greater modulus of elasticity means that weight ratios of 1:2 are easily attained. It can also be processed at high cutting speeds and welded connections are not necessary. These advantages help to reduce fabrication time. Alumil constructions are realized with aluminium profiles extruded in the alloy EN AW 6060 according to EN 755-1. The mechanical characteristics conform to the standard EN 755-2, with a modulus of elasticity of 70GPa. The tolerances are based on EN 755-3.

### 2. Contact with other materials

#### 2.1 Metals

When two metals of differing electro-negativity values come into contact in humid conditions, an electrical couple is formed giving rise to oxidizing effects at the expense of electro-negative metal of the couple. In order to avoid severe corrosion effects, an insulating barrier should be placed between the two metals. Contact with stainless steel has not been found to be harmful to aluminium to date. Contact with copper and its alloys is extremely harmful to aluminium. It is absolutely necessary to insulate these two metals. Lead should be insulated as well.

#### 2.2 Timber

Most timbers have no harmful effects on aluminium. Some such as walnut however, produce acids which attack and damage aluminium. These effects occur especially in humid conditions or when the timber is not sufficiently dry. Insulation is recommended by using a bituminous paint. When you treat timber against humidity and insects you should check that the chemical substances used in the treatment are not harmful to aluminium. Products containing copper salts, mercury salts, and fluoride compounds are very harmful to aluminium and should be avoided.

#### 2.3 Lime/Cement

In humid conditions, limestone or cement reacts with aluminium (even when anodized) revealing superficial white spots on the surface of the metal after cleaning. It is advisable to protect the aluminium during installation with ALUMIL protective foil.

### 3. Επιφανειακή επεξεργασία

Είναι διαθέσιμα τα παρακάτω χρώματα:

Αποχρώσεις ανοδίωσης:

Φυσικό ματ χρώμα  
Μπρούτζινο χρώμα  
Ειδικές αποχρώσεις ανοδίωσης

Η διαδικασία ανοδίωσης γίνεται σύμφωνα με τις προδιαγραφές της EWAA-EURAS.

Χρώματα ηλεκτροστατικής βαφής:

Λευκό  
Καφέ  
Χρώματα RAL  
Χρώματα SABLE

Η διαδικασία της ηλεκτροστατικής βαφής γίνεται σύμφωνα με τις προδιαγραφές της Qualicoat.

### 4. Αποθήκευση

Για την αποφυγή επιφανειακών φθορών πρέπει να παίρνονται οι παρακάτω προφυλάξεις:

- 4.1 Τα προφίλ να αποθηκεύονται σε χώρο που δεν υπάρχει υγρασία
- 4.2 Να αποφεύγεται οποιαδήποτε επαφή με χάλυβα, προστατεύοντας τα προφίλ με χαρτί συσκευασίας ή πλαστική μεμβράνη. Σε υγρές περιοχές σκουριά και ρινίσματα χάλυβα μπορούν να προκαλέσουν φθορές στην επιφανειακή επεξεργασία.
- 4.3 Τα προφίλ πρέπει να αποθηκεύονται σε οριζόντια θέση με τρόπο που να αποκλείεται η πιθανότητα φθοράς ή γρατσουνίσματος κατά την μετακίνησή τους.
- 4.4 Τα προφίλ να αποθηκεύονται συσκευασμένα.

### 5. Συντήρηση του αλουμινίου

Τόσο το ανοδιωμένο όσο και το ηλεκτροστατικά βαμμένο αλουμίνιο, πρέπει να καθαρίζονται σε τακτά διαστήματα. Σε ημιαστικές μη παραθαλάσσιες περιοχές που δεν επηρεάζονται από επιθετικά περιβαλλοντικά φαινόμενα όπως ατμοσφαιρική ρύπανση ή αλατώδες περιβάλλον, ο καθαρισμός μπορεί να γίνεται μαζί με τον καθαρισμό των τζαμιών. Για τον καθαρισμό του αλουμινίου συνιστάται η χρήση χλιαρού νερού και ενός «μαλακού» απορρυπαντικού που να μην είναι όξινο και να μην περιέχει αμμωνία. Μετά, πρέπει να ξεβγάζεται επιμελώς με νερό και να στεγνώνεται με ένα μαλακό απορροφητικό πανί. Σε αστικές ή παραθαλάσσιες περιοχές, ο καθαρισμός του αλουμινίου πρέπει να γίνεται πιο συχνά και με πολύ μεγάλη επιμέλεια. Οι επιφάνειες αλουμινίου που δεν εκτίθενται στην βροχή πρέπει να καθαρίζονται με μεγαλύτερη συχνότητα από τις εκτεθειμένες στην βροχή. Αν το νερό και τα μαλακά απορρυπαντικά δεν επαρκούν για τον καλό καθαρισμό του αλουμινίου, υπάρχουν και ειδικά για το αλουμίνιο απορρυπαντικά. Αυτά τα απορρυπαντικά περιέχουν ελαφρώς λειαντικά ψήγματα και μπορούν να χρησιμοποιηθούν σε συνδυασμό με ένα συνθετικό πανί καθαρισμού. Σε όλες τις περιπτώσεις είναι πολύ σημαντικό να ξεπλένονται καλά οι επιφάνειες και να στεγνώνονται επιμελώς, ειδικά οι γωνίες και τα προφίλ που έρχονται σε επαφή με το έδαφος. Για την προστασία και την επιμήκυνση του κύκλου ζωής του αλουμινίου, όλα τα προφίλ που βάφονται στα βαφεία της ALUMIL υποβάλλονται σε βελτιωτική επεξεργασία επιφάνειας SEASIDE CLASS, διαθέσιμο από την ALUMIL.

### 3. Surface treatment

The following colours are available:  
Anodised finish:

Natural colour etched  
Bronze colour  
Special anodised colours

The anodising process is carried out according to the EWAA-EURAS regulations.  
Painted finish:

White  
Brown  
RAL colours  
Sable colours

The painting process is carried out in accordance to Qualicoat regulations.

### 4. Storage

To avoid superficial damage the following precautions should be taken:

- 4.1 Store the profiles in a dry area
- 4.2 Avoid any contact with steel by protecting the profiles with wrapping paper or plastic foil. In humid areas rust and steel burr can damage the surface finish.
- 4.3 Store the profiles horizontally in such a way as to eliminate the possibility of damaging or scratching the profiles while removing them.
- 4.4 Store the profiles in batches.

### 5. Aluminium maintenance

Both anodised and painted aluminium should be cleaned on a regular basis. For urban not littoral areas that are not subjected to aggressive elements like air pollution or salty air, it is sufficient to clean the aluminium whenever you clean the glass. Warm water should be used with a dilute of a non-aggressive, non-acetous detergent without ammonia for cleaning the aluminium. Then you should thoroughly rinse the aluminium with clear water and dry using an absorbing cloth. In urban areas or areas near to the sea, the aluminium should be cleaned more often and more thoroughly. Areas that are not exposed to rainfall should be cleaned more frequently than other surfaces. If water and mild detergents are not enough to clean the aluminium fenestrations there are detergents that have been specially developed for aluminium surfaces. These detergents contain light abrasive elements and can be used with a synthetic cleaning cloth. In all cases it is important to completely rinse surfaces with clear water and dry them thoroughly, especially the corners and the bottom profile. In order to protect and increase the life cycle of the aluminium, it may be treated with a very thin clear coat of water resistant film available from ALUMIL.



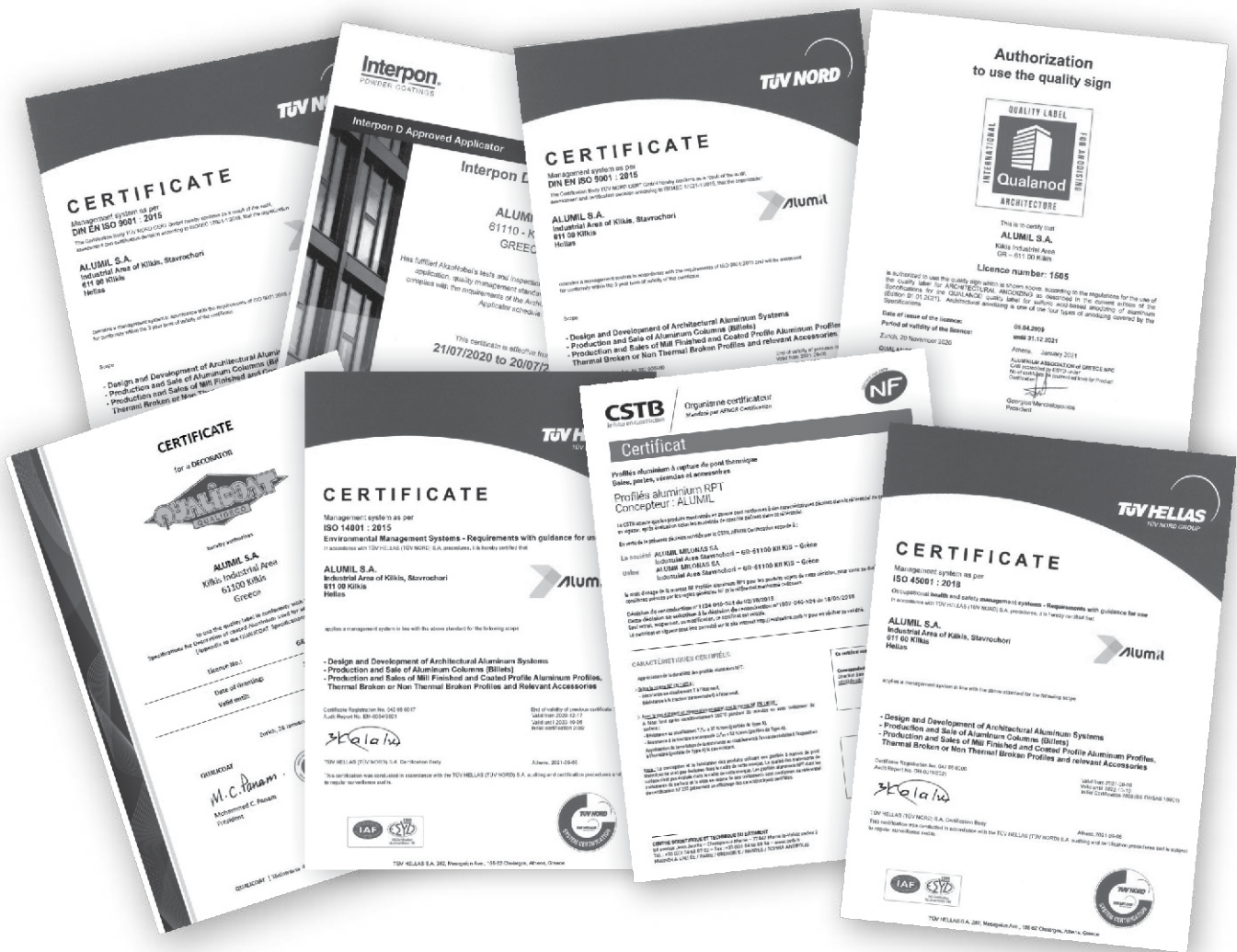
## Χρήσιμα Ευρωπαϊκά πρότυπα και προδιαγραφές | Useful European standards and reference material

EN 10211	Θερμικές γέφυρες σε κτιριακές κατασκευές - Ροές θερμότητας και επιφανειακές θερμοκρασίες - Μέρος 1-2 Thermal bridges in building construction - Heat flows and surface temperatures - Detailed calculations (ISO 10211:2007) Parts 1-2
EN 12020-1	Αλουμίνιο και κράματα αλουμινίου - Διελασμένο προφίλ ακριβείας από κράματα EN AW-6060 και EN AW-6063 - Μέρος 1: Τεχνικές συνθήκες για έλεγχο και παράδοση Aluminium and aluminium alloys - Extruded precision profiles in alloys EN AW-6060 and EN AW-6063 - Part 1: Technical conditions for inspection and delivery
EN 12020-2	Αλουμίνιο και κράματα αλουμινίου - Διελασμένο προφίλ ακριβείας από κράματα EN AW-6060 και EN AW-6063 - Μέρος 2: Ανοχές διαστάσεων και μορφή Aluminium and aluminium alloys - Extruded precision profiles in alloys EN AW-6060 and EN AW-6063 - Part 2: Tolerances on dimensions and form
EN 12046	Δυνάμεις χειρισμού - Μέθοδος δοκιμής - Μέρος 1-2 Operating forces - Test method - Part 1: Windows Part 2: Doors
EN 12152	Υαλοπετάσματα - Αεροδιαπερατότητα - Απαιτήσεις επιδόσεων και ταξινόμηση Curtain walling - Air permeability - Performance requirements and classification
EN 12153	Υαλοπετάσματα - Αεροπερατότητα - Μέθοδος δοκιμής Curtain walling - Air permeability - Test method
EN 12154	Υαλοπετάσματα - Υδατοστεγανότητα - Απαιτήσεις απόδοσης και ταξινόμηση Curtain walling - Watertightness - Performance requirements and classification
EN 12155	Υαλοπετάσματα - Υδατοστεγανότητα - Εργαστηριακή δοκιμή υπό στατική πίεση Curtain walling - Watertightness - Laboratory test under static pressure
EN 12179	Υαλοπετάσματα - Αντίσταση στην ανεμοπίεση - Μέθοδος δοκιμής Curtain walling - Resistance to wind load - Test method
EN 12207	Παράθυρα και πόρτες - Αεροπερατότητα - Ταξινόμηση Windows and doors - Air permeability - Classification
EN 12208	Παράθυρα και πόρτες - Υδατοπερατότητα - Ταξινόμηση Windows and doors - Watertightness - Classification
EN 12210	Παράθυρα και πόρτες - Αντίσταση στην ανεμοπίεση - Ταξινόμηση Windows and doors - Resistance to wind load - Classification
EN 12211	Παράθυρα και πόρτες - Αντίσταση στην ανεμοπίεση - Μέθοδος δοκιμής Windows and doors - Resistance to wind load - Test method
EN 12400	Παράθυρα και πόρτες - Μηχανική ανθεκτικότητα - Απαιτήσεις και ταξινόμηση Windows and pedestrian doors - Mechanical durability - Requirements and classification
EN 12519	Παράθυρα και πόρτες για πεζούς - Ορολογία Windows and pedestrian doors - Terminology
EN 12567	Θερμική απόδοση παραθύρων και θυρών - Προσδιορισμός της θερμικής μετάδοσης με τη μέθοδο θερμής πλάκας - Μέρος 1 Thermal performance of windows and doors - Determination of thermal transmittance by hot box method - Part 1-2
EN 13049	Παράθυρα - Κρούση με μαλακό και βαρύ σώμα - Μέθοδος δοκιμής, απαιτήσεις ασφαλείας και ταξινόμηση Windows - Soft and heavy body impact - Test method, safety requirements and classification
EN 13115	Παράθυρα - Ταξινόμηση μηχανικών ιδιοτήτων - Φορτία που εξασκούνται κάθετα, κατά την στρέψη και κατά την λειτουργία Windows - Classification of mechanical properties - Racking, torsion and operating forces
EN 13141	Αερισμός κτιρίων - Δοκιμές επίδοσης συστατικών μερών / προϊόντων για αερισμό κατοικιών - Μέρος 1-8 Ventilation for buildings - Performance testing of components/products for residential ventilation Parts 1-8



### Χρήσιμα Ευρωπαϊκά πρότυπα και προδιαγραφές | Useful European standards and reference material

EN 13123	Παράθυρα, πόρτες και εξώφυλλα - Αντίσταση στις εκρήξεις - Απαιτήσεις και ταξινόμηση - Μέρος 1-2 Windows, doors and shutters - Explosion resistance - Requirements and classification Parts 1-2
EN 13124	Παράθυρα, πόρτες και εξώφυλλα - Αντοχή σε εκρήξεις - Μέθοδοι δοκιμής - Μέρος 1-2 Windows, doors and shutters - Explosion resistance - Test method Parts 1-2
ENV 13420	Παράθυρα - Συμπεριφορά μεταξύ διαφορετικών κλιμάκων - Μέθοδος δοκιμής Windows - Behaviour between different climates - Test method
EN 13501	Ταξινόμηση δομικών προϊόντων και στοιχείων σχετικά με την φωτιά - Μέρος 1-5 Fire classification of construction products and building elements Parts 1-5
EN 13541	Ύαλος για δομική χρήση - Υαλοστάσια ασφαλείας - Δοκιμές για ταξινόμηση της αντίστασης σε πίεση λόγω έκρηξης Glass in building - Security glazing - Testing and classification of resistance against explosion pressure
EN 14351	Παράθυρα και πόρτες - Πρότυπο προϊόντος, χαρακτηριστικά επίδοσης - Μέρος 1: Παράθυρα και εξωτερικά συστήματα θυρών για πεζούς χωρίς χαρακτηριστικά πυραντίστασης ή/και διαρροής καπνού Windows and doors - Product standard, performance characteristics
EN 14600	Συστήματα θυρών και ανοιγόμενα παράθυρα με χαρακτηριστικά πυραντίστασης ή/και ελέγχου καπνού - Απαιτήσεις και ταξινόμηση Doorsets and openable windows with fire resisting and/or smoke control characteristics - Requirements and classification
EN 14608	Παράθυρα - Προσδιορισμός της αντίστασης σε κατακόρυφο φορτίο Windows - Determination of the resistance to racking
EN 14609	Παράθυρα - Προσδιορισμός της αντίστασης σε στατική στρέψη Windows - Determination of the resistance to static torsion



**Πνευματικά Δικαιώματα:**

Πνευματικά δικαιώματα © 2021 ΑΛΟΥΜΥΛ Α.Ε. Απαγορεύεται η αναδημοσίευση, ολική ή μερική αντιγραφή κειμένων, φωτογραφιών και γενικότερα πληροφοριών που περιέχονται στις σελίδες του εγχειριδίου και δεν αποτελούν αναδημοσίευση από άλλες πηγές. Όλα τα κείμενα, γραφικά, εικόνες που παρουσιάζονται σε οποιοδήποτε τμήμα του εγχειριδίου αποτελούν πνευματική ιδιοκτησία του δημιουργού τους. Κάθε αναδημοσίευση, η αναπαραγωγή, σε οποιοδήποτε μέσο, μετά ή άνευ επεξεργασίας, περιεχομένων του εγχειριδίου χωρίς προηγούμενη έγγραφη άδεια, δεν επιτρέπεται. Η μη επιτρεπτή χρήση του υλικού του εγχειριδίου μπορεί να συνιστά παράβαση και να επισύρει κυρώσεις σύμφωνα με Ν. 2121/93 και τους κανόνες διεθνούς δικαίου που ισχύουν στην Ελλάδα.

**Αποκήρυξη Ευθύνης:**

Η εταιρεία δεν ευθύνεται για τυπογραφικά λάθη, παραλείψεις και ανακρίβειες σε αυτό το εγχειρίδιο. Οι πληροφορίες σε αυτό το εγχειρίδιο υπόκεινται σε αλλαγή χωρίς προειδοποίηση.

**Copyright Notice:**

Copyright © 2021 Alumil S.A. The distribution, the partial or in whole copying of texts, photographs and generally, any of the contents included in this manual, is prohibited. The contents of this manual are original. All texts, graphics and images presented in any part of the manual belong to the intellectual property of their author. It is forbidden to republish and/or reproduce, by any means, with or without editing, the contents of this manual without the author's written permission. The unlawful use of the manual may lead to infringement and cause sanctions according to Law 2121/93 and the rules of international law that apply in Greece.

**Disclaimer of Liability:**

The Company is not responsible for typographical errors, omissions and any inaccuracies that may occur in this manual. The information in this manual is subject to change without notice.